

Årsredovisning

för

MRA Transport & Markbyggnad AB

559004-0290

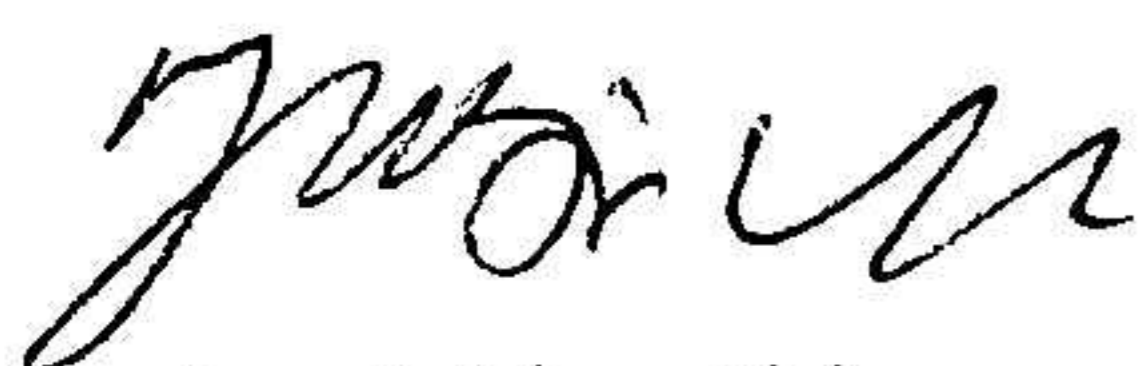
Räkenskapsåret

2022

Fastställelseintyg

Undertecknad styrelseledamot i MRA Transport & Markbyggnad AB intygar, dels att denna kopia av årsredovisningen stämmer överens med originalet, dels att resultaträkningen och balansräkningen i årsredovisningen har fastställts på årsstämma / 2023. Årsstämman beslutade att godkänna styrelsens förslag till resultatdisposition.

Haparanda 5 / 4 2023



Jussi Alamäki

Årsredovisning

för

MRA Transport & Markbyggnad AB

559004-0290

Räkenskapsåret

2022

Styrelsen för MRA Transport & Markbyggnad AB får härmed avge årsredovisning för räkenskapsåret 2022.

Årsredovisningen är upprättad i svenska kronor, SEK.

Förvaltningsberättelse

Allmänt om verksamheten

Bolaget bedriver transporttjänster, materialtransporter för industrianläggningar, transporttjänster för industrin.

Företaget har sitt säte i Haparanda.

Flerårsöversikt (Tkr)	2022	2021	2020	2019
Nettoomsättning	4 046	6 248	20 143	254
Resultat efter finansiella poster	586	223	1 101	-29
Soliditet (%)	65,1	68,9	48,8	43,1

Förändringar i eget kapital

	Aktie- kapital	Balanserat resultat	Årets resultat	Totalt
Belopp vid årets ingång	50 000	640 312	40 827	731 139
Disposition enligt beslut av årsstämman:		40 827	-40 827	0
Årets resultat			319 033	319 033
Belopp vid årets utgång	50 000	681 139	319 033	1 050 172

Resultatdisposition

Styrelsen föreslår att till förfogande stående vinstmedel (kronor):

balanserad vinst	681 345
årets vinst	319 033
	1 000 378
disponeras så att i ny räkning överföres	1 000 378
	1 000 378

Företagets resultat och ställning i övrigt framgår av efterföljande resultat- och balansräkning med tilläggsupplysningar.

Resultaträkning

	Not	2022-01-01 -2022-12-31	2021-01-01 -2021-12-31
Rörelseintäkter, lagerförändringar m. m.			
Nettoomsättning		4 045 813	6 247 612
Övriga rörelseintäkter		0	30 861
Summa rörelseintäkter, lagerförändringar m.m.		4 045 813	6 278 473
Rörelsekostnader			
Övriga externa kostnader		-2 616 107	-5 276 805
Personalkostnader	2	-534 738	-529 556
Avskrivningar av materiella anläggningstillgångar		-287 081	-217 844
Övriga rörelsekostnader		-20 691	-29 790
Summa rörelsekostnader		-3 458 617	-6 053 995
Rörelseresultat		587 196	224 478
Finansiella poster			
Övriga ränteintäkter och liknande resultatposter		3	0
Räntekostnader och liknande resultatposter		-1 233	-1 446
Summa finansiella poster		-1 230	-1 446
Resultat efter finansiella poster		585 966	223 032
Bokslutsdispositioner			
Förändring av periodiseringsfonder		-140 255	0
Förändring av överavskrivningar		-40 002	-170 000
Summa bokslutsdispositioner		-180 257	-170 000
Resultat före skatt		405 709	53 032
Skatter			
Skatt på årets resultat		-86 676	-12 205
Årets resultat		319 033	40 827

Balansräkning

Not
1

2022-12-31

2021-12-31

TILLGÅNGAR

Anläggningstillgångar

Materiella anläggningstillgångar

Inventarier, verktyg och installationer

3

1 174 909

1 461 990

Summa materiella anläggningstillgångar

1 174 909

1 461 990

Summa anläggningstillgångar

1 174 909

1 461 990

Omsättningstillgångar

Kortfristiga fordringar

Kundfordringar

893 304

0

Övriga fordringar

0

25 293

Summa kortfristiga fordringar

893 304

25 293

Kassa och bank

Kassa och bank

512 927

280 413

Summa kassa och bank

512 927

280 413

Summa omsättningstillgångar

1 406 231

305 706

SUMMA TILLGÅNGAR

2 581 140

1 767 696

Balansräkning

Not
1

2022-12-31

2021-12-31

EGET KAPITAL OCH SKULDER

Eget kapital

Bundet eget kapital

Aktiekapital

50 000

50 000

Summa bundet eget kapital

50 000

50 000

Fritt eget kapital

Balanserat resultat

681 345

640 518

Årets resultat

319 033

40 827

Summa fritt eget kapital

1 000 378

681 345

Summa eget kapital

1 050 378

731 345

Obeskattade reserver

Periodiseringsfonder

381 394

241 139

Akkumulerade överavskrivningar

411 716

371 714

Summa obeskattade reserver

793 110

612 853

Kortfristiga skulder

Leverantörsskulder

86 103

20 589

Skulder till koncernföretag

203 674

203 674

Skatteskulder

18 863

95 106

Övriga skulder

38 023

32 538

Upplupna kostnader och förutbetalda intäkter

390 989

71 591

Summa kortfristiga skulder

737 652

423 498

SUMMA EGET KAPITAL OCH SKULDER

2 581 140

1 767 696

Noter

Not 1 Redovisningsprinciper

Allmänna upplysningar

Årsredovisningen är upprättad i enlighet med årsredovisningslagen och Bokföringsnämndens allmänna råd (BFNAR 2016:10) om årsredovisning i mindre företag.

Avskrivning

Tillämpade avskrivningstider:

Fordon 5-10 år

Nyckeltalsdefinitioner

Nettoomsättning

Rörelsens huvudintäkter, fakturerade kostnader, sidointäkter samt intäktskorrigeringar.

Resultat efter finansiella poster

Resultat efter finansiella intäkter och kostnader men före bokslutsdispositioner och skatter.

Soliditet (%)

Justerat eget kapital (eget kapital och obeskattade reserver med avdrag för uppskjuten skatt) i procent av balansomslutning.


Not 2 Medelantalet anställda

	2022	2021
Medelantalet anställda	1	1

Not 3 Inventarier, verktyg och installationer

	2022-12-31	2021-12-31
Ingående anskaffningsvärden	1 754 926	778 716
Inköp		1 352 210
Försäljningar/utrangeringar		-376 000
Utgående ackumulerade anskaffningsvärden	1 754 926	1 754 926
Ingående avskrivningar	-292 937	-284 829
Försäljningar/utrangeringar		209 736
Årets avskrivningar	-287 081	-217 844
Utgående ackumulerade avskrivningar	-580 018	-292 937
Utgående redovisat värde	1 174 908	1 461 989

Haparanda 5 / 9 2023


Jussi Alamäki
Ordförande



Ahti Alamäki


Ari Juhani Alamäki


Henri Alamäki


Pirjo Alamäki-Tammela


Mika Sadinmaa


Ritva Alamäki

Kopians överensstämmelse
med originalet intygas:

