

Styrelsen och verkställande direktören för

## Burgsvik Group AB

Org nr 556517-5865

får härmed upprätta

# Årsredovisning och koncernredovisning

för räkenskapsåret 1 januari - 31 december 2022

<u>Innehåll:</u>	<u>sida</u>
Förvaltningsberättelse	2
Hållbarhetsrapport	3
Resultaträkning - koncernen	7
Balansräkning - koncernen	8
Rapport över förändringar i eget kapital - koncernen	10
Kassaflödesanalys - koncernen	11
Resultaträkning - moderföretaget	12
Balansräkning - moderföretaget	13
Rapport över förändringar i eget kapital - moderföretaget	15
Kassaflödesanalys - moderföretaget	16
Noter med redovisningsprinciper och bokslutskommentarer	17
Underskrifter	36

### Fastställelseintyg

Undertecknad styrelseledamot i Burgsvik Group AB intygar att resultaträkningen och balansräkningen i årsredovisningen för moderbolaget samt koncernresultaträkningen och koncernbalansräkningen har fastställt på årsstämman den 2023-06-29. Årsstämman beslutade att godkänna styrelsens förslag till hur vinsten ska fördelas.

Jag intygar också att innehållet i årsredovisningen och revisionsberättelsen stämmer överens med originalen.

Göteborg 2023-06-30

  
Fredrik Tervaniemi

Styrelsen och verkställande direktören för

## **Burgsvik Group AB**

Org nr 556517-5865

får härmed upprätta

# **Årsredovisning och koncernredovisning**

för räkenskapsåret 1 januari - 31 december 2022

<b><u>Innehåll:</u></b>	<b><u>sida</u></b>
<b>Förvaltningsberättelse</b>	<b>2</b>
<b>Hållbarhetsrapport</b>	<b>3</b>
<b>Resultaträkning - koncernen</b>	<b>7</b>
<b>Balansräkning - koncernen</b>	<b>8</b>
<b>Rapport över förändringar i eget kapital - koncernen</b>	<b>10</b>
<b>Kassaflödesanalys - koncernen</b>	<b>11</b>
<b>Resultaträkning - moderföretaget</b>	<b>12</b>
<b>Balansräkning - moderföretaget</b>	<b>13</b>
<b>Rapport över förändringar i eget kapital - moderföretaget</b>	<b>15</b>
<b>Kassaflödesanalys - moderföretaget</b>	<b>16</b>
<b>Noter med redovisningsprinciper och bokslutskommentarer</b>	<b>17</b>
<b>Underskrifter</b>	<b>36</b>

Δ

## Förvaltningsberättelse

Styrelsen och verkställade direktören för Burgsvik Group AB, organisationsnummer 556517-5865, med säte i Göteborg, får härmed upprätta årsredovisning och koncernredovisning för räkenskapsåret 2022. Där inte annat anges avser redovisade uppgifter koncernen. Siffror inom parentes avser föregående år och samtliga belopp är i tusental svenska kronor (tkr) om inget annat anges.

### Allmänt om verksamheten

Burgsvik Group koncernens affärsidé är att via dotterbolag äga, förvalta och utveckla bolag inom besöksnäringen. Burgsvik Group koncernen bedriver verksamhet inom åtta affärsområden: Serviceanläggningar, Arenarestauranger, Kulturrestauranger, Boulebar-koncernen, Gastropubar, Hotell, Live Entertainment samt Fastigheter. Koncernen är ett svenskt familjeföretag som grundades år 1973.

### Utveckling av företagets verksamhet, resultat och ställning

Koncernen	2022	2021	2020	2019
Nettoomsättning	1 739 503	1 141 533	816 755	1 225 776
EBITDA	122 329	71 538	-211 149	76 303
Rörelseresultat	34 893	4 513	-330 986	-1 744
Rörelsemarginal %	2,0%	0,4%	-40,5%	-0,1%
Eget kapital	205 020	248 176	145 521	216 803
Balansomslutning	982 388	999 147	675 587	1 001 823
Soliditet %	20,9%	24,8%	21,5%	21,6%
Avkastning på eget kapital %	3,9%	neg.	neg.	neg.
Antal anställda	975	683	611	782

Definitioner: se not 41

### Väsentliga händelser under räkenskapsåret

Pandemin fortsatte att påverka koncernen under årets första kvartal. Det följdes av en fortsatt stark hemestertrend i Sverige vilket gynnade flera av koncernens affärsområden.

Förvärv och avyttringar under året:

Under Q1 öppnade Rasta nr 28 i ordningen, Rasta Ekolskrog. I Q2 förvärvades Rastas 29:e anläggning, Tre Älgar i Grästorps, numera Rasta Grästorps. Förvärvet innefattade både verksamhet och fastighet. Under hösten inleddes en omfattande renovering av fastigheten som beräknas vara klar i maj 2023.

Djurgårdsbrons fastighet och verksamhet genomgick under våren en större renovering där det bland annat öppnades ytterligare en restaurang, Strandhäxan, ett samarbete med restaurang Sandhäxan i Stockholm.

### Förväntad framtida utveckling

Burgsvik Groups övergripande mål för de närmaste åren är att expandera befintlig verksamhet och att förvärva ytterligare verksamheter med synergier till den befintliga.

Under 2023 kommer Burgsvik att fortsätta på den inslagna vägen och utveckla sina affärsområden.

### Väsentliga risker och osäkerhetsfaktorer

Koncernen påverkas av de prisökningar som sker på insatsvaror som råvaror, el och underhåll. Inflationen har även lett till ökade hyreskostnader. Summan av dessa kostnadsökningar i koncernen är svåra att kompensera för. Den ekonomiska utvecklingen med inflation och räntehöjningar påverkar även konsumtionen negativt.

### Tillstånds- eller anmälningspliktig verksamhet enligt miljöbalken

Koncernen

Koncernen bedriver ingen tillstånds- eller anmälningspliktig verksamhet.

### Förslag till disposition av företagets vinst eller förlust

Styrelsen föreslår att fritt eget kapital, kronor 83 407 389, disponeras enligt följande:

Balanseras i ny räkning	83 407 389
Summa	<u>83 407 389</u>

### Hållbarhetsrapport

I enlighet med ÄRL 6 kap 11 paragrafen har Burgsvik Group AB valt att upprätta en lagstadgad hållbarhetsrapport. Hållbarhetsrapporten finns tillgänglig på sid 3-6 i denna årsredovisning.

Vad beträffar koncernens och moderföretagets resultat och ställning i övrigt, hänvisas till efterföljande resultat- och balansräkningar med tillhörande noter.

## Hållbarhetsrapport

I enlighet med årsredovisningslagen 6 kap 11 § har en hållbarhetsrapport för Burgsvik Group AB utvecklats för verksamhetsåret 2022. Rapporten omfattar samtliga bolag inom Burgsvik-koncernen i enlighet med samma principer som för den finansiella redovisningen.

### Verksamhetsbeskrivning

Information om koncernens verksamhet, affärsmodell och affärsidé återfinns på sida 2.

### Hållbarhetsöversyn

#### Efterlevnadsförpliktelser

Agenda 2030 utvecklades till följd av att Förenta nationernas medlemsländer i september 2015 enades om att tillsammans arbeta mot en social, miljö och ekonomisk hållbar utveckling. De 17 Globala målen som upprättats ska vara uppnådda till år 2030. Burgsvik-koncernens verksamhet berör flertalet av målen som kan återfinnas i FN:s Agenda 2023. Genom att arbeta mot en mer hållbar koncern med hållbara investeringar, hälsosamma sociala förhållanden och ett aktivt miljötank vid beslut säkerställs verksamhetens delaktighet i Agenda 2030.

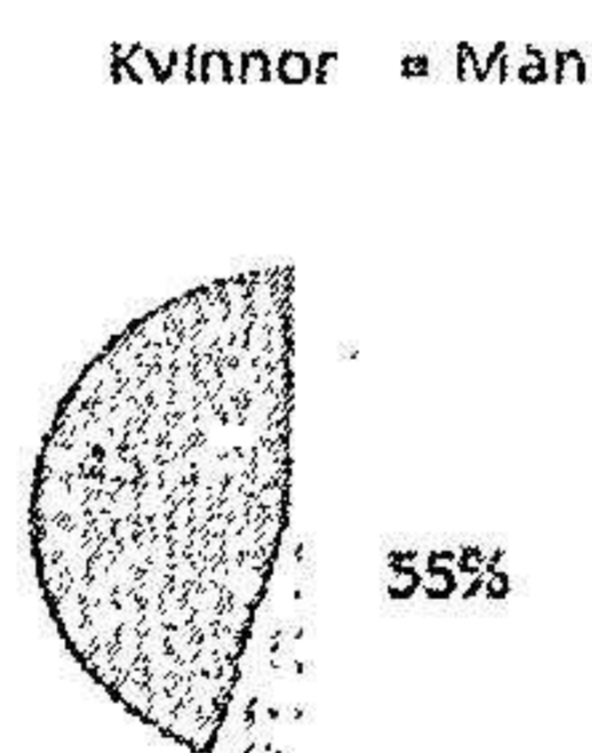
Till följd av andra världskriget utvecklades de grundläggande mänskliga rättigheterna, något som ses som en självklarhet inom verksamheten. Anställningskrav samt val av inköp och leverantörer är det som kan anses vara mest relevant för verksamheten i syfte att främja de mänskliga rättigheterna. Verksamheten arbetar ständigt med utvecklande av leverantörs- och affärsavtal som begränsar möjligheten till uppkomst av eventuella brister. Genom att följa och hålla sig uppdaterad gällande befintliga samt nya lagar och regler säkerställer koncernen att de mänskliga rättigheterna efterföljs inom verksamheten.

Burgsvik-koncernen följer samtliga lagar och avtal som finns i Sverige beträffande arbetstid, övertid, vila, raster samt semester m.m. Verksamhetens medarbetare omfattas av följande kollektivavtal:

- HRF Hotell och restaurangfacket (restauranganställda)
- Unionen (tjänstemän)
- Bensin & Garageavtalet (avseende anställda på bensinstationerna)

Vid lönesättning beaktas, förutom lönenivån på den lokala marknaden, medarbetarens kompetens, arbetets ansvar och svårighetsgrad samt arbetsresultatet kopplat till individuell handlingsplan. I linje med det globala målet nummer 5: Jämställdhet eftersträvas en jämn könsfördelning inom koncernen.

### Könsfördelning inom koncernen



### Transporter

I syfte att minimera transporter och därmed koldioxidutsläpp arbetar Burgsvik Group för att komprimera antalet leveranser genom att i största möjliga mån samordna leveranser till anläggningarna. Produkter och råvaror från olika leverantörer samtransporteras från de centrala leverantörerna. Utformade leverantörsavtal säkerställer att större inköp görs från en och samma leverantör vilket i sin tur bidrar till ett mindre antal transporter. Marknadsföring sker främst digitalt via bland annat sociala medier. Detta i samband med en utveckling mot en mer digitaliserad verksamhet möjliggör en reduktion av annars potentiella transporter. Något som minskar koncernens koldioxidutsläpp och därmed även verksamhetens fotavtryck.

Burgsvik-koncernen har totalt 37 stycken tjänstebilar i bruk varav 23 stycken är Dieseldrivna, 7 stycken är Eldrivna, 3 stycken är Bensindrivna samt 2 stycken Pluginhybrider som drivs på diesel och el. Resor inom koncernen görs främst med tåg och bil. Beräkning av samtliga bilars utsläpp återfinns under "Direkta och indirekta utsläpp av växthusgaser", sid 4.

### Avfall och återvinning

Agenda 2030 utvecklades till följd av att Förenta nationernas medlemsländer i september 2015 enades om att tillsammans arbeta mot en social, miljö och ekonomisk hållbar utveckling. De 17 Globala målen som upprättats ska vara uppnådda till år 2030. Det globala målet nummer 12 syftar till att säkerställa hållbar konsumtion och produktion. Sveriges största utmaning gällande de globala målen har kopplats till just mål nummer 12, detta främst då de rika länderna i regel tenderar till att konsumera mer. Mål 12 efterlyser en mer ansvarfull och hållbar produktion, inklusive att minska avfall och föroreningar, förbättra resurseffektiviteten och uppmuntra hållbara val. Genom ett cirkulärt tank och medvetenhet bidrar Burgsvik Group till en utveckling mot ett mer hållbart samhälle med mindre koldioxidutsläpp. Något som även kan kopplas till Mål 13: bekämpa klimatförändringarna, Mål 14: hav och marina resurser samt Mål nummer 15: ekosystem och biologisk mångfald. Verksamheten arbetar med att minimera avfallsmängden och ta hand om avfallet i form av återvinning.

Samtliga anläggningar har ett återvinningssystem där följande fraktioner sorteras ut:

- Blandpapper
- Hårda & mjuka plastförpackningar
- Metallförpackningar
- Glas, färgat & ofärgat
- Brännbart avfall
- Wellpapp
- Pappersförpackningar
- Verksamhetsplast
- Kompost

Burgsvik Group har även utvecklat ett avtal för verksamhetens anläggningar gällande förbrukad frityrolja. Den förbrukade frityroljan hämtas därmed upp och hanteras av ett externt bolag.

#### Energiförbrukning


Beräkning av koncernens indirekta utsläpp av växthusgaser i form av inköp av el och värme återfinns under "Direkta och indirekta utsläpp av växthusgaser", sida 4.

Energiförbrukning (MWh)	2022		2021	
	MWh	Procent (%)	MWh	Procent (%)
<b>Totalt för koncernen</b>	<b>23108</b>	<b>100,00%</b>	<b>21458</b>	<b>100,0</b>
<b>Per bolag</b>				
Rasta Sverige	18300	79,19%	17529	81,6
Ullevi	413	1,79%	364	1,7
Kultur	2228	9,64%	1555	7,2
Erikslund	1023	4,43%	835	3,8
Gastropubar	121	0,52%	120	0,5
Sjöcafé	330	1,43%	346	1,6
<b>Boulebar total</b>	<b>693</b>	<b>3,00%</b>	<b>708</b>	<b>3,3</b>

#### Direkta och indirekta utsläpp av växthusgaser

I nedanstående tabell återfinns samtliga bilars utsläpp (Scope 1). Något som beräknats på Transportstyrelsens, "Statistik över koldioxid utsläpp 2020", genomsnittliga koldioxidutsläppsmängd inom respektive drivmedelskategori. Scope 2 avser Burgsvik-koncernens indirekta utsläpp av växthusgaser i form av inköp av el och värme. Beräkningen av de indirekta utsläppen har räknats på en genomsnittlig utsläppsmängd på 20 gram koldioxid/KWh.

Ton CO <sub>2</sub> e	2022
<b>Totala utsläpp</b>	<b>557,95</b>
<b>Direkta utsläpp av växthusgaser (Scope 1)</b>	<b>95,75</b>
Egna transporter	15,57
Tjänstebilar	80,18
<b>Indirekta utsläpp av växthusgaser (Scope 2)</b>	<b>462,2</b>
Inköp av el & värme	462,2



#### Inköp och leverantörer

Produkter och råvaror från olika leverantörer samtransporteras från de centrala leverantörerna i syfte att minska antalet transporter och därmed även minska koncernens indirekta utsläpp av växthusgaser. Att köpa in svenskproducerade varor och tjänster ligger i linje med koncernens huvudsakliga hållbarhetsarbete, både ur ett socialt och miljömässigt hållbarhetsperspektiv.

Samtliga Hospitality-bolag inom koncernen köper endast in kaffe från Bergstrands kafferosteri. Bergstrands är ett av de få kafferosterier som kan erbjuda dubbelcertifierat kaffe i sitt sortiment, det vill säga både krav- och Fairtrademärkt. Genom att endast köpa in kaffe som är Krav- och Fairtrademärkt säkerställs verksamhetens arbete mot en mer hållbar framtid samtidigt som de mänskliga rättigheterna tas i beaktning. ✓

Rasta är den enda större kedjan längs vägarna som serverar dagens rätt, dryck och á la carte på porslin och glas i restaurangen. Inom verksamheten används porslin och glas i största möjliga mån i syfte att minska eventuell användning av engångsmaterial. Engångsmaterial har en stor inverkan på miljön, delvis när det kommer till nedskräpning och slöseri på resurser. Genom att bidra till ett minskat användande av engångsresurser minskar koncernen både sitt avfall men även sin klimatpåverkan. Till följd av den huvudsakliga verksamhet som bedrivs är engångsmaterial inte alltid möjligt att undvika. Koncernen har därmed valt att i sina servicebutiker, som brukar exempelvis så kallade takeaway-material, utveckla mer klimatvänliga alternativ. Detta i syfte att kunna byta ut allt engångsmaterial i butikerna till helt miljövänliga alternativ inom snar framtid.

Nedan återfinns tabell över inköpt engångsmaterial i relation till Burgsvik koncernens omsättning.

#### Burgsvik-koncernen inkl. Boulebar

##### Utfall 2022

	Totalt
Intäkter	2 947 633 749
Konto 5451 Engångsmaterial	7 538 264
5451/omsättning	0,3%

#### Kommunikation och utbildning

Pågående hållbarhetsarbete kommuniceras kontinuerligt till samtliga medarbetare. Detta görs på bland annat konferenser, utbildningar samt via löpande kommunikation mellan medarbetare och ledning. I syfte att främja den sociala samt ekonomiska utvecklingen erbjuds utbildningar som kan anses lämpliga för de olika anställningsområdena.

#### Statistik personal

##### Statistik Personal 2022

Bolag	Antal			Medel ålder		
	Kvinnor	Män	Totalt	Kvinnor	Män	Totalt
Boulebar Group	23	17	40	30	38	33
Boulebar Sverige	429	416	845	23	29	26
Boulebar Rosenlund	117	112	229	24	28	26
<b>Totalt Boulebar</b>	<b>569</b>	<b>545</b>	<b>1114</b>	<b>23</b>	<b>29</b>	<b>26</b>
Hospitality	1	1	2	37	33	35
Rasta Sverige	1168	488	1656	31	29	30
Ullevi	903	952	1855	32,3	31,3	32
Kultur	866	938	1804	28	31	30
Erikslund	146	28	174	31	36	32
Gastropubar	16	25	41	37	39	38
Djurgårdsbron	134	135	269	29	29	29
<b>Totalt Hospitality</b>	<b>3234</b>	<b>2567</b>	<b>5801</b>	<b>31</b>	<b>31</b>	<b>31</b>
<b>Totalt</b>	<b>3803</b>	<b>3112</b>	<b>6915</b>	<b>29</b>	<b>30</b>	<b>30</b>

##### Statistik Personal 2022

Per bolag	Antal			
	Heltid	Deltid	Tillsvidare	Visstid
Serviceanläggningar	263	340	531	240
Arenarestauranger	11	4	13	2
Kulturrestauranger	74	12	86	18
Gastropubar	8	2	10	0
Erikslund	8	31	30	9
Boulebar	82	67	129	20
Boulebar Rosenlundsgatan	19	22	40	1
Djurgårdsbron	24	3	21	6
<b>Totalt för koncernen</b>	<b>489</b>	<b>481</b>	<b>860</b>	<b>296</b>

## Risker och riskhantering

Till följd av rådande omständigheter har konsumtionsmönstret samt förutsättningarna förändrats. Idag ser vi en stigande inflation i samband med brist på råvaror och energikällor vilket påverkar samhället i stort. Ett mindre konsumtionsmönster i samband med ökade kostnader riskerar att påverka verksamheten ur ett ekonomiskt perspektiv. Minskad tillgång på råvaror och ökade kostnader i kombination med ineffektiv användning av energi och råvaror riskerar att påverka omvärlden ur ett miljö- och hållbarhetsperspektiv. I syfte att minimera Burgsvik Groups påverkan på miljön förs det en kontinuerlig dialog med samtliga leverantörer.

Vid identifiering av riskfaktorer från ett socialt hållbarhetsperspektiv kunde följande punkter identifieras: Bristande säkerhet samt rånrisk, Diskriminering och kränkande särbehandling av medarbetare, hög personalomsättning. Burgsvik Group bedriver samt arbetar aktivt med ett välutvecklat systematisk arbetsmiljöarbete i syfte att begränsa och därmed minimera uppkomsten av tidigare nämnda sociala risker. Framst fokus ligger på att förhindra sjukdomar samt olyckor i arbetet men även på att utveckla ett tydligt kommunikationsmönster mellan medarbetare och arbetsgivare.

## Korruption + motverkande av korruption

Burgsvik Group AB arbetar aktivt i syfte att förhindra förekomsten av korruption och mutor inom verksamheten. Verksamhetens antikorrupsionsarbete utgår främst från inarbetade arbetssätt snarare än policyer. Samtliga utträttade lagstiftningar, bestämmelser och avtal som kan anses relevanta för verksamheten efterföljs.

Verksamhetens största identifierade riskfaktorer gällande uppkomsten av korruption och mutor återfinns i samband med inköp och investeringar. I syfte att begränsa möjligheten för korruption och mutor vid leverantörsinköp upprättas avtal inom olika området så som exempelvis mat och dryck. Tydligt utformade leverantörsavtal är ett användbart verktyg när det kommer till att kontrollera inköpen via verksamhetens anläggningar. Transparens och affärsetik i samverkan med leverantörer är ytterst viktigt för bolaget.

## Arbetsmiljö

Burgsvik Group bedriver ett systematiskt arbete med avsedd, positiv verkan på verksamhetens sociala hållbarhet. Vårt huvudsakliga mål, kopplat till social hållbarhet, är att bedriva en frisk arbetsplats där medarbetare upplever en tydlig balans mellan krav och resurser för arbetet. Burgsvik-koncernen lägger stor vikt vid långsiktigt arbete och vid att vara en attraktiv arbetsplats. Att många anställda väljer att arbeta länge inom verksamheten visar på ett välfungerande arbete.

Årligen genomförs en enkät med avseende att få en övergripande bild över hur respektive arbetsplats inom koncernen upplevs. Enkäten är utformad för att täcka in områden så som fysiska, psykiska och sociala aspekter samt våld och hot. Inom ramen för verksamhetens systematiska arbetsmiljöarbete har ett antal policyer och rutiner utvecklats i syfte att uppfylla vårt mål gällande en friskarbetsplats. Samtliga policyer återfinns under Miljömål och handlingsplan på sida 6.

## Miljömål och handlingsplan

### Hållbara investeringar

Burgsvik Group arbetar aktivt med en omställning till hållbara drivmedel inom verksamheten, något som görs tillsammans med drivmedelspartners. Verksamheten har sedan tidigare ingått avtal gällande investeringar i bolag med laddinfrastruktur för elbilar liksom vätgasanläggningar för framtida vätgasdrivna fordon. Något som direkt kan kopplas till det globala målet nummer 7, Hållbar energi för alla, som syftar att säkerställa tillgång till ekonomiskt överkomlig, tillförlitlig samt hållbar och modern energi för alla.

På samtliga av verksamhetens anläggningar pågår även en större omställning i syfte att minska sin klimatpåverkan. Arbetet inkluderar investeringar i nya ventilations- och värmeanläggningar samt solenergianläggningar. Genom gröna investeringar och en hållbar utveckling av samtliga anläggningar inom koncernen bidrar verksamheten till omställningen mot en hållbar framtid.

Genom att göra hållbara investeringar bidrar Burgsvik Group till en mer hållbar industri, innovationer och infrastrukturer i enlighet med det nionde globala målet.

### Fastigheter

Burgsvik Group befinner sig just nu i en omställning på samtliga anläggningar där ventilations- och värmeanläggningar byts ut mot miljövänligare alternativ i syfte att minska sin klimatpåverkan. Arbetet mot mer hållbara anläggningar inkluderar även installation av solenergianläggningar, något som succesivt installeras. Koncernen äger fastigheterna på 13 av 48 anläggningar, det vill säga 27 %.

**Resultaträkning - koncernen**

<i>Belopp i tkr</i>	<i>Not</i>	<i>2022</i>	<i>2021</i>
Nettoomsättning	3	1 739 503	1 141 533
Övriga rörelseintäkter	4	17 316	56 254
		1 756 819	1 197 787
<b>Rörelsens kostnader</b>			
Råvaror och förnödenheter		-855 525	-575 549
Övriga externa kostnader	5	-339 216	-232 751
Personalkostnader	6	-438 030	-317 949
Av- och nedskrivningar av materiella och immateriella anläggningstillgångar	7	-87 436	-67 025
Övriga rörelsekostnader	8	-1 719	-
<b>Rörelseresultat</b>	9	34 893	4 513
<b>Resultat från finansiella poster</b>			
Resultat från andelar i koncernföretag	10	1 734	4 906
Ränteintäkter och liknande resultatposter	11	109	120
Räntekostnader och liknande resultatposter	12	-16 175	-14 601
<b>Resultat före skatt</b>		20 561	-5 062
Skatt på årets resultat	13	-12 978	-290
<b>Årets resultat</b>		7 583	-5 352
Hänförligt till			
Moderföretagets aktieägare		7 838	-6 779
Innehav utan bestämmande inflytande		-255	1 427

ank=20230703;2023070402004

✓

## Balansräkning - koncernen

Belopp i tkr	Not	2022-12-31	2021-12-31
<b>TILLGÅNGAR</b>			
<b>Anläggningstillgångar</b>			
<b>Immateriella anläggningstillgångar</b>			
Balanserade utgifter för utvecklingsarbeten och liknande arbeten	14	173	266
Koncessioner, patent, licenser, varumärken samt liknande rättigheter	15	634	72
Hysesrätter och liknande rättigheter	16	4 153	3 531
Goodwill	17	181 248	224 588
		<u>186 208</u>	<u>228 457</u>
<b>Materiella anläggningstillgångar</b>			
Byggnader och mark	18	388 575	396 318
Nedlagda utgifter på annans fastighet	19	30 359	27 192
Maskiner och inventarier	20	66 162	54 698
Pågående nyanläggningar och förskott avseende materiella anläggningstillgångar	21	15 679	10 076
		<u>500 775</u>	<u>488 284</u>
<b>Finansiella anläggningstillgångar</b>			
Andra långfristiga värdepappersinnehav	23	43 159	30 447
Andra långfristiga fordringar	24	794	874
		<u>43 953</u>	<u>31 321</u>
<b>Summa anläggningstillgångar</b>		<b>730 936</b>	<b>748 062</b>
<b>Omsättningstillgångar</b>			
<b>Varulager m m</b>			
Råvaror och förnödenheter		39 494	31 787
		<u>39 494</u>	<u>31 787</u>
<b>Kortfristiga fordringar</b>			
Kundfordringar		47 478	26 885
Övriga fordringar		3 085	4 344
Förutbetalda kostnader och upplupna intäkter	25	28 886	39 662
		<u>79 449</u>	<u>70 891</u>
<b>Kassa och bank</b>			
Kassa och bank		132 509	148 407
		<u>132 509</u>	<u>148 407</u>
<b>Summa omsättningstillgångar</b>		<b>251 452</b>	<b>251 085</b>
<b>SUMMA TILLGÅNGAR</b>		<b>982 388</b>	<b>999 147</b>

**Balansräkning - koncernen**

<i>Belopp i tkr</i>	<i>Not</i>	<i>2022-12-31</i>	<i>2021-12-31</i>
<b>EGET KAPITAL OCH SKULDER</b>			
<b><i>Eget kapital</i></b>			
Aktiekapital		100	100
Reserver	28	79 861	84 164
Balanserat resultat inkl årets resultat		99 842	138 440
Eget kapital hänförligt till moderföretagets aktieägare		179 803	222 704
Innehav utan bestämmande inflytande		25 217	25 472
<b><i>Summa eget kapital</i></b>		205 020	248 176
<b><i>Avsättningar</i></b>			
Uppskjuten skatteskuld	29	48 308	48 214
Övriga avsättningar	30	30 804	34 779
		79 112	82 993
<b><i>Långfristiga skulder</i></b>			
Övriga skulder till kreditinstitut	31,34	257 529	273 807
Övriga skulder		130 558	143 407
		388 087	417 214
<b><i>Kortfristiga skulder</i></b>			
Skulder till kreditinstitut		33 810	41 617
Checkräkningskredit	32	–	1 157
Leverantörsskulder		69 396	69 373
Aktuell skatteskuld		18 991	6 311
Övriga skulder		76 412	49 628
Upplupna kostnader och förutbetalda intäkter	33	111 560	82 678
		310 169	250 764
<b>SUMMA EGET KAPITAL OCH SKULDER</b>		982 388	999 147

## Rapport över förändringar i eget kapital - koncernen

2021-12-31					
	Aktiekapital	Reserver	Bal.res. inkl årets resultat	Innehav utan bestämmande inflytande	Summa eget kapital
Ingående balans	100	–	145 421	–	145 521
Årets resultat			-6 779	1 427	-5 352
<i>Förändringar direkt mot eget kapital</i>					
Uppskrivning av anläggningstillgång		106 000			106 000
Skatteeffekt		-21 836			-21 836
Förvärv av innehav utan bestämmande inflytande				24 045	24 045
Omräkningsdiff			-202	–	-202
<b>Summa</b>		84 164	-202	24 045	108 007
Vid årets utgång	100	84 164	138 440	25 472	248 176
2022-12-31					
	Aktiekapital	Reserver	Bal.res. inkl årets resultat	Innehav utan bestämmande inflytande	Summa eget kapital
Ingående balans	100	84 164	138 440	25 472	248 176
Årets resultat			7 838	-255	7 583
<i>Förändringar direkt mot eget kapital</i>					
Omräkningsdiff			-739		-739
<b>Summa</b>			-739		-739
<i>Transaktioner med ägare</i>					
Utdelning			-50 000		-50 000
<b>Summa</b>			-50 000		-50 000
<i>Omföring mellan poster i eget kapital</i>					
Avskrivning på uppskrivning av anläggningstillgång		-4 303	4 303		–
<b>Summa</b>		-4 303	4 303		–
Vid årets utgång	100	79 861	99 842	25 217	205 020

ank=20230703;20230704;02007

**Kassaflödesanalys - koncernen**

<i>Belopp i tkr</i>	<i>Not</i>	<i>2022</i>	<i>2021</i>
<b>Den löpande verksamheten</b>			
Resultat efter finansiella poster	37	20 561	-5 062
Justering för poster som inte ingår i kassaflödet	39	82 305	65 354
		102 866	60 292
Betald inkomstskatt		-943	-1 317
<b>Kassaflöde från den löpande verksamheten före förändringar av rörelsekapital</b>		101 923	58 975
<i>Kassaflöde från förändringar i rörelsekapital</i>			
Ökning(-)/Minskning(+) av varulager		-6 043	-3 022
Ökning(-)/Minskning(+) av rörelsefordringar		-7 881	-2 445
Ökning(+)/Minskning(-) av rörelseskulder		38 890	135 077
<b>Kassaflöde från den löpande verksamheten</b>		126 889	188 585
<b>Investeringsverksamheten</b>			
Förvärv av materiella anläggningstillgångar		-38 423	-28 441
Avyttring av materiella anläggningstillgångar		-	220
Förvärv av immateriella anläggningstillgångar		-1 833	-
Förvärv av dotterföretag/rörelse, netto likvidpåverkan	39	-2 581	-46 400
Förvärv av finansiella tillgångar		-12 189	-
Avyttring av finansiella tillgångar		-	526
<b>Kassaflöde från investeringsverksamheten</b>		-55 026	-74 095
<b>Finansieringsverksamheten</b>			
Upptagna lån		7 500	16 800
Amortering av lån		-36 623	-66 716
Amortering av leasingskuld		-8 864	-9 146
Utbetald utdelning till moderföretagets aktieägare		-50 000	-
<b>Kassaflöde från finansieringsverksamheten</b>		-87 987	-59 062
<b>Årets kassaflöde</b>		-16 124	55 428
<b>Likvida medel vid årets början</b>		148 407	92 948
<b>Kursdifferens i likvida medel</b>		226	31
<b>Likvida medel vid årets slut</b>	38	132 509	148 407

## Resultaträkning - moderföretaget

Belopp i tkr	Not	2022	2021
Nettoomsättning		—	—
		—	—
<b>Rörelsens kostnader</b>			
Övriga externa kostnader	5	-60	-8
Personalkostnader	6	—	—
<b>Rörelseresultat</b>	9	-60	-8
<b>Resultat från finansiella poster</b>			
Resultat från andelar i koncernföretag	10	60 000	-400
Övriga ränteintäkter och liknande resultatposter	11	1 031	614
Räntekostnader och liknande resultatposter	12	-9 947	-8 651
<b>Resultat efter finansiella poster</b>		51 024	-8 445
<b>Bokslutsdispositioner</b>			
Koncernbidrag, erhållna		—	21 039
<b>Resultat före skatt</b>		51 024	12 594
Skatt på årets resultat	13	966	-3 032
<b>Årets resultat</b>		51 990	9 562

ank=20230703;2023070402009

✓

## Balansräkning - moderföretaget

Belopp i tkr	Not	2022-12-31	2021-12-31
<b>TILLGÅNGAR</b>			
<b>Anläggningstillgångar</b>			
<b>Materiella anläggningstillgångar</b>			
Inventarier, verktyg och installationer		36	36
		<u>36</u>	<u>36</u>
<b>Finansiella anläggningstillgångar</b>			
Andelar i koncernföretag	22	421 728	421 728
Uppskjuten skattefordran		979	-
		<u>422 707</u>	<u>421 728</u>
<b>Summa anläggningstillgångar</b>		<b>422 743</b>	<b>421 764</b>
<b>Omsättningstillgångar</b>			
<b>Kortfristiga fordringar</b>			
Fordringar hos koncernföretag		36 881	39 349
Övriga fordringar		9	8
		<u>36 890</u>	<u>39 357</u>
<b>Kassa och bank</b>			
Kassa och bank		948	1 009
		<u>948</u>	<u>1 009</u>
<b>Summa omsättningstillgångar</b>		<b>37 838</b>	<b>40 366</b>
<b>SUMMA TILLGÅNGAR</b>		<b>460 581</b>	<b>462 130</b>

ank=20230703;2023070402010

L

## Balansräkning - moderföretaget

Belopp i tkr	Not	2022-12-31	2021-12-31
<b>EGET KAPITAL OCH SKULDER</b>			
<b>Eget kapital</b>			
<i>Bundet eget kapital</i>			
Aktiekapital	27	100	100
Reservfond		20	20
		<u>120</u>	<u>120</u>
<i>Fritt eget kapital</i>			
Balanserat resultat		31 417	71 855
Årets resultat		51 990	9 562
	26	<u>83 407</u>	<u>81 417</u>
		83 527	81 537
<b>Långfristiga skulder</b>	31,35		
Skulder till koncernföretag		373 944	377 551
		<u>373 944</u>	<u>377 551</u>
<b>Kortfristiga skulder</b>			
Aktuell skatteskuld		3 057	2 990
Övriga skulder		36	36
Upplupna kostnader och förutbetalda intäkter	33	17	16
		<u>3 110</u>	<u>3 042</u>
<b>SUMMA EGET KAPITAL OCH SKULDER</b>		<u>460 581</u>	<u>462 130</u>

ank=20230703;2023070402011

✓

## Rapport över förändringar i eget kapital - moderföretaget

2021-12-31	Bundet eget kapital		Fritt eget kapital	Summa eget kapital
	Aktiekapital	Reservfond	Bal.res. inkl årets resultat	
Ingående balans	100	20	71 855	71 975
Årets resultat			9 562	9 562
Vid årets utgång	100	20	81 417	81 537
2022-12-31	Bundet eget kapital		Fritt eget kapital	Summa eget kapital
	Aktiekapital	Reservfond	Bal.res. inkl årets resultat	
Ingående balans	100	20	81 417	81 537
Årets resultat			51 990	51 990
<i>Transaktioner med ägare</i>				
Utdelning			-50 000	-50 000
Summa			-50 000	-50 000
Vid årets utgång	100	20	83 407	83 527

ank=20230703;2023070402012

L

**Kassaflödesanalys - moderföretaget**

<i>Belopp i tkr</i>		2022	2021
<b>Den löpande verksamheten</b>			
Resultat efter finansiella poster	37	51 024	-8 445
		51 024	-8 445
Betald inkomstskatt		54	-2 095
<b>Kassaflöde från den löpande verksamheten före förändringar av rörelsekapital</b>		51 078	-10 540
<i>Kassaflöde från förändringar i rörelsekapital</i>			
Ökning(-)/Minskning(+) av rörelsefordringar		-1	-
Ökning(+)/Minskning(-) av rörelseskulder		1	-
<b>Kassaflöde från den löpande verksamheten</b>		51 078	-10 540
<b>Finansieringsverksamheten</b>			
Förändring koncernmellanhavande		-1 139	10 437
Utbetald utdelning till moderföretagets aktieägare		-50 000	-
<b>Kassaflöde från finansieringsverksamheten</b>		-51 139	10 437
<b>Årets kassaflöde</b>		-61	-103
<b>Likvida medel vid årets början</b>		1 009	1 112
<b>Likvida medel vid årets slut</b>	38	948	1 009

## Noter

Belopp i tkr om inget annat anges

### Not 1 Redovisningsprinciper

Årsredovisningen har upprättats i enlighet med årsredovisningslagen och Bokföringsnämndens allmänna råd BFNAR 2012:1 Årsredovisning och koncernredovisning (K3) och Bokföringsnämndens allmänna råd BFNAR 2020:1 Vissa redovisningsfrågor med anledning av coronaviruset.

Moderföretaget tillämpar samma redovisningsprinciper som koncernen utom i de fall som anges nedan under avsnittet "Redovisningsprinciper i moderföretaget".

Tillgångar, avsättningar och skulder har värderats till anskaffningsvärden om inget annat anges nedan.

#### Immateriella tillgångar

##### Goodwill

Goodwill värderas till anskaffningsvärde efter avdrag för ackumulerade avskrivningar och eventuella nedskrivningar. Burgsvik Group har bedömt nyttjandeperioden för goodwill till 10 år. Detta baseras på att innehaven i koncernbolagen betraktas som ett strategiskt innehav som ger ett väsentligt kassaflöde över en längre tidsperiod.

##### Övriga immateriella anläggningstillgångar

Övriga immateriella anläggningstillgångar som förvärvats är redovisade till anskaffningsvärde minskat med ackumulerade avskrivningar och nedskrivningar.

##### Avskrivningar

Avskrivning sker linjärt över tillgångens beräknade nyttjandeperiod. Avskrivningen redovisas som kostnad i resultaträkningen.

##### Internt upparbetade immateriella tillgångar

Balanserade utgifter för utveckling och liknande arbeten

##### Nyttjandeperiod

5 år

##### Förvärvade immateriella tillgångar

Varumärken

5 år

Hyresrätter

10 år

Goodwill

10 år

#### Materiella anläggningstillgångar

Materiella anläggningstillgångar redovisas som tillgång i balansräkningen om det är sannolikt att framtida ekonomiska fördelar kommer att komma bolaget till del och anskaffningsvärdet för tillgången kan beräknas på ett tillförlitligt sätt.

Materiella anläggningstillgångar redovisas i koncernen till anskaffningsvärde efter avdrag för ackumulerade avskrivningar och eventuella nedskrivningar. I anskaffningsvärdet ingår inköpspriset samt kostnader direkt hänförliga till tillgången för att bringa den på plats och i skick för att utnyttjas i enlighet med syftet med anskaffningen. Redovisningsprinciper för nedskrivningar framgår nedan.

Materiella anläggningstillgångar som består av delar med olika nyttjandeperioder behandlas som separata komponenter av materiella anläggningstillgångar.

Det redovisade värdet för en materiell anläggningstillgång tas bort ur balansräkningen vid utrangering eller avyttring eller när inga framtida ekonomiska fördelar väntas från användning eller utrangering eller avyttring av tillgången. Vinst eller förlust som uppkommer vid avyttring eller utrangering av en tillgång utgörs av skillnaden mellan försäljningspriset och tillgångens redovisade värde med avdrag för direkta försäljningskostnader. Vinst och förlust redovisas som övrig rörelseintäkt/kostnad. ✓

*Leasade tillgångar*

Leasingavtal klassificeras i koncernredovisningen antingen som finansiell eller operationell leasing.

Finansiell leasing föreligger då de ekonomiska riskerna och förmånerna som är förknippade med ägandet i allt väsentligt är överförda till leasetagaren, om så ej är fallet är det fråga om operationell leasing.

Tillgångar som förhyrs enligt finansiella leasingavtal har redovisats som tillgång i koncernens balansräkning. Förpliktelsen att betala framtida leasingavgifter har redovisats som lång- och kortfristiga skulder. De leasade tillgångarna skrivs av enligt plan medan leasingbetalningarna redovisas som ränta och amortering.

Vid operationell leasing kostnadsförs leasingavgiften över löptiden med utgångspunkt från nyttjandet, vilket kan skilja sig åt från vad som de facto erlagts som leasingavgift under året.

*Tillkommande utgifter*

Tillkommande utgifter som uppfyller tillgångskriteriet räknas in i tillgångens redovisade värde.

Utgifter för löpande underhåll och reparationer redovisas som kostnader när de uppkommer.

För vissa av de materiella anläggningstillgångarna har skillnaden i förbrukningen av betydande komponenter bedömts vara väsentlig. Dessa tillgångar har därför delats upp i komponenter vilka skrivs av separat.

*Avskrivningar*

Avskrivning sker linjärt över tillgångens beräknade nyttjandeperiod, mark skrivs inte av. Finansiellt leasade tillgångar skrivs av över beräknad nyttjandeperiod eller om den är kortare, över den avtalade leasingtiden. Koncernen tillämpar komponentavskrivning vilket innebär att komponenternas bedömda nyttjandeperiod ligger till grund för avskrivningen. Hela fastigheten bedöms utgöra en komponent.

Använda avskrivningsmetoder och tillgångarnas restvärden och nyttjandeperioder omprövas årligen.

	<i>Nyttjandeperiod</i>
Byggnader	33 år
Nedlagda utgifter på annans fastighet	10-33 år
Maskiner och inventarier	5-10 år

Byggnaderna består av ett antal komponenter med olika nyttjandeperioder. Huvudindelningen är byggnader och mark. Ingen avskrivning sker på komponenten mark vars nyttjandeperiod bedöms som obegränsad. Byggnaderna består av flera komponenter vars nyttjandeperiod varierar.

Följande huvudgrupper av komponenter har identifierats och ligger till grund för avskrivningen på byggnader:

- Stomme	50 år
- Tak	30 år
- Fasad	20 år

**Nedskrivningar - materiella och immateriella anläggningstillgångar samt andelar i koncernföretag**

Vid varje balansdag bedöms om det finns någon indikation på att en tillgångs värde är lägre än dess redovisade värde. Om en sådan indikation finns, beräknas tillgångens återvinningsvärde. För goodwill beräknas återvinningsvärdet årligen även om det inte föreligger någon indikation. En nedskrivning redovisas i resultaträkningen när en tillgångs redovisade värde överstiger återvinningsvärdet.

Nedskrivning av tillgångar hänförliga till en kassagenererande enhet fördelas i första hand till eventuell goodwill. Därefter görs en proportionell nedskrivning av övriga tillgångar som ingår i enheten.

Återvinningsvärdet är det högsta av verkligt värde minus försäljningskostnader och nyttjandevärde. Vid beräkning av nyttjandevärdet diskonteras framtida kassaflöden med en diskonteringsfaktor som beaktar riskfri ränta och den risk som är förknippad med den specifika tillgången. ✓

**Nedskrivningsprövning för finansiella tillgångar**

Vid varje balansdag utvärderar företaget om det finns objektiva bevis på att en finansiell tillgång eller grupp av tillgångar är i behov av nedskrivning.

Återvinningsvärdet för lånefordringar och kundfordringar vilka redovisas till upplupet anskaffningsvärde beräknas som nuvärdet av framtida kassaflöden diskonterade med den effektivränta som gällde då tillgången redovisades första gången. Tillgångar med en kort löptid diskonteras inte. En nedskrivning belastar resultaträkningen.

**Utländsk valuta***Poster i utländsk valuta*

Monetära poster i utländsk valuta räknas om till balansdagens kurs och de valutakursdifferenser som uppkommer redovisas i resultaträkningen. Valutakursdifferenser redovisas i rörelseresultatet eller som finansiell post utifrån den underliggande affärshändelsen.

Valutakursdifferenser som uppkommer vid reglering eller omräkning av monetära poster redovisas i resultaträkningen det räkenskapsår de uppkommer.

*Omräkning av utlandsverksamheter*

Tillgångar och skulder, inklusive goodwill och andra koncernmässiga över- och undervärden, räknas om till redovisningsvalutan till balansdagskurs. Intäkter och kostnader räknas om till avista kursen per varje dag för affärshändelserna om inte en kurs som utgör en approximation av den faktiska kursen används (t.ex. genomsnittlig kurs). Valutakursdifferenser som uppkommer vid omräkning redovisas direkt mot eget kapital.

**Varulager**

Varulager värderas till nettoförsäljningsvärdet.

Varulagret är upptaget till det lägsta av anskaffningsvärdet och nettoförsäljningsvärdet. Därvid har inkuransrisk beaktats. Anskaffningsvärdet beräknas enligt först in- först ut-principen eller vägda genomsnittspriser. I anskaffningsvärdet ingår förutom utgifter för inköp även utgifter att bringa varorna till deras aktuella plats och skick.

Nettoförsäljningsvärdet är det uppskattade försäljningspriset i den löpande verksamheten, efter avdrag för uppskattade kostnader för färdigställande och för att åstadkomma en försäljning. Varulager består av råvaror och drivmedel.

**Finansiella tillgångar och skulder**

Finansiella tillgångar och skulder redovisas i enlighet med kapitel 11 (Finansiella instrument värderade utifrån anskaffningsvärdet) i BFNAR 2012:1.

*Redovisning i och borttagande från balansräkningen*

En finansiell tillgång eller finansiell skuld tas upp i balansräkningen när företaget blir part i instrumentets avtalsmässiga villkor. En finansiell tillgång tas bort från balansräkningen när den avtalsenliga rätten till kassaflödet från tillgången har upphört eller reglerats. Detsamma gäller när de risker och fördelar som är förknippade med innehavet i allt väsentligt överförs till annan part och företaget inte längre har kontroll över den finansiella tillgången. En finansiell skuld tas bort från balansräkningen när den avtalade förpliktelsen fullgjorts eller upphört.

*Värdering av finansiella tillgångar*

Finansiella tillgångar värderas vid första redovisningstillfället till anskaffningsvärde, inklusive eventuella transaktionsutgifter som är direkt hänförliga till förvärvet av tillgången.

Finansiella omsättningstillgångar värderas efter första redovisningstillfället till det lägsta av anskaffningsvärdet och nettoförsäljningsvärdet på balansdagen.

Kundfordringar och övriga fordringar som utgör omsättningstillgångar värderas individuellt till det belopp som beräknas inflyta.

Finansiella anläggningstillgångar värderas efter första redovisningstillfället till anskaffningsvärde med avdrag för eventuella nedskrivningar och med tillägg för eventuella uppskrivningar.

Andelar i dotterföretag redovisas till anskaffningsvärde minskat med ackumulerade nedskrivningar.

*Värdering av finansiella skulder*

Finansiella skulder värderas till upplupet anskaffningsvärde. upptagande av lån korrigerar lånets anskaffningsvärde och periodiseras enligt effektivräntemetoden.

**Ersättningar till anställda***Förmånsbestämda och avgiftsbestämda planer*

Åtaganden för ålderspension tryggas genom försäkring i Alecta. Detta är en förmånsbestämd plan som omfattar flera arbetsgivare. För räkenskapsåret 2022 har Burgsvik Group inte haft tillgång till sådan information som gör det möjligt att redovisa denna plan som en förmånsbestämd plan. Pensionsplanen enligt ITP som tryggas genom en försäkring i Alecta redovisas därför som en avgiftsbestämd plan. Förpliktelser avseende avgifter till avgiftsbestämda planer redovisas som en kostnad i resultaträkningen när de uppstår.

*Kortfristiga ersättningar*

Kortfristiga ersättningar till anställda beräknas utan diskontering och redovisas som kostnad när de relaterade tjänsterna erhålls.

**Avsättningar**

En avsättning redovisas i balansräkningen när företaget har en legal eller informell förpliktelse till följd av en inträffad händelse och det är sannolikt att ett utflöde av resurser krävs för att reglera förpliktelsen och en tillförlitlig uppskattning av beloppet kan göras.

Där effekten av när i tiden betalning sker är väsentlig, beräknas avsättningar genom diskontering av det förväntade framtida kassaflödet till en räntesats före skatt som återspeglar aktuella marknadsbedömningar av pengars tidsvärde och, om det är tillämpligt, de risker som är förknippade med skulden.

**Eventualförpliktelser**

En eventualförpliktelse är:

- En möjlig förpliktelse som till följd av inträffade händelser och vars förekomst endast kommer att bekräftas av en eller flera osäkra framtida händelser, som inte helt ligger inom företagets kontroll, inträffar eller uteblir, eller
- En befintlig förpliktelse till följd av inträffade händelser, men som inte redovisas som skuld eller avsättning eftersom det inte är sannolikt att ett utflöde av resurser kommer att krävas för att reglera förpliktelsen eller förpliktelsens storlek inte kan beräknas med tillräcklig tillförlitlighet.

Eventualförpliktelser är en sammanfattande beteckning för sådana garantier, ekonomiska åtaganden och eventuella förpliktelser som inte tas upp i balansräkningen.

**Intäkter***Intäkter*

Koncernen redovisar i huvudsak intäkter från följande intäktsströmmar:

- Restaurangverksamhet med leverans av mat och dryck
- Bouleverksamhet
- Försäljning av drivmedel
- Butik/kiosk verksamhet med försäljning av livs och kioskvaror
- Hotell och konferensverksamhet med uthyrning av rum
- Hyresintäkter från lokaluthyrning

Det inflöde av ekonomiska fördelar som företaget erhållit eller kommer att erhålla för egen räkning redovisas som intäkt. Intäkter värderas till det verkliga värdet av det som erhållits eller kommer att erhållas, med avdrag för rabatter.

*Försäljning av varor*

Vid försäljning av varor redovisas intäkten vid leverans.

*Hyresintäkter från lokaluthyrning*

Intäkter från uthyrning av lokaler redovisas vid tjänstens tillhandahållande.

**Offentliga bidrag**

Ett offentligt bidrag som inte är förknippat med krav på framtida prestation redovisas som intäkt när villkoren för att få bidraget uppfyllts. Ett offentligt bidrag som är förenat med krav på framtida prestation redovisas som intäkt när prestationen utförs. Om bidraget har tagits emot innan villkoren för att redovisa det som intäkt har uppfyllts, redovisas bidraget som en skuld. *h*

**Rörelsekostnader, finansiella intäkter och kostnader***Operationella leasingavtal*

Kostnader avseende operationella leasingavtal redovisas i resultaträkningen linjärt över leasingperioden. Förmåner erhållna i samband med tecknandet av ett avtal redovisas i resultaträkningen som en minskning av leasingavgifterna linjärt över leasingavtalets löptid. Variabla avgifter kostnadsförs i de perioder de uppkommer

*Finansiella leasingavtal*

Minimileaseavgifterna fördelas mellan räntekostnad och amortering på den utestående skulden. Räntekostnaden fördelas över leasingperioden så att varje redovisningsperiod belastas med ett belopp som motsvarar en fast räntesats för den under respektive period redovisade skulden. Den leasade tillgången skrivs planmässigt av över dess bedömda nyttjandeperiod. Variabla avgifter kostnadsförs i de perioder de uppkommer.

*Finansiella intäkter och kostnader*

Finansiella intäkter består av ränteintäkter på bankmedel, fordringar, utdelningsintäkter och realiserade och realiserade vinster och förluster på finansiella placeringar. Finansiella kostnader består av räntekostnader på lån. Utdelningsintäkter redovisas när rätten att erhålla betalning fastställts.

Resultat från försäljning av finansiella placeringar redovisas då de risker och fördelar förknippade med ägandet av instrumenten i allt väsentligt överförs till köparen och koncernen inte längre har kontroll över instrumenten.

Räntekostnader belastar resultatet i den period till vilken de hänförs.

**Skatt**

Skatt på årets resultat i resultaträkningen består av aktuell skatt och uppskjuten skatt. Aktuell skatt är inkomstskatt för innevarande räkenskapsår som avser årets skattepliktiga resultat och den del av tidigare räkenskapsårs inkomstskatt som ännu inte har redovisats. Uppskjuten skatt är inkomstskatt för skattepliktigt resultat avseende framtida räkenskapsår till följd av tidigare transaktioner eller händelser.

Uppskjuten skatt beräknas enligt balansräkningsmetoden med utgångspunkt i de temporära skillnader som föreligger mellan tillgångars och skulders redovisade och skattemässiga värden. Följande temporära skillnader beaktas inte; temporär skillnad i koncernmässig goodwill, första redovisningen av tillgångar och skulder som inte är rörelseförvärv och vid tidpunkten för transaktionen inte påverkar vare sig redovisat eller skattepliktigt resultat, vidare beaktas inte heller temporära skillnader hänförliga till andelar i dotter- och intresseföretag som inte förväntas bli återförda inom överskådlig framtid. Värderingen av uppskjuten skatt baseras på hur redovisade värden på tillgångar eller skulder förväntas realiseras eller regleras. Uppskjuten skatt beräknas med tillämpning av de skattesatser och skatteregler som är beslutade eller i praktiken beslutade per balansdagen.

Uppskjutna skattefordringar avseende avdragsgilla temporära skillnader och underskottsavdrag redovisas endast i den mån det är sannolikt att dessa kommer att kunna nyttjas.

De skatteskulder som bolaget förväntas få anstånd med redovisas som långfristiga för de amorteringar som förväntas ske senare än ett år.

**Koncernredovisning***Dotterföretag*

Dotterföretag är företag som står under ett bestämmande inflytande från Burgsvik Group AB. Bestämmande inflytande innebär direkt eller indirekt en rätt att utforma ett företags finansiella och operativa strategier i syfte att erhålla ekonomiska fördelar. Vid bedömningen om ett bestämmande inflytande föreligger, beaktas potentiella röstberättigande aktier som utan dröjsmål kan utnyttjas eller konverteras

*Rörelseförvärv*

Dotterföretag redovisas enligt förvärvsmetoden. Metoden innebär att förvärv av ett dotterföretag betraktas som en transaktion varigenom koncernen indirekt förvärvar dotterföretagets tillgångar och övertar dess skulder och eventalförpliktelser.

Det koncernmässiga anskaffningsvärdet fastställs genom en förvärvsanalys i anslutning till förvärvet. I analysen fastställs dels anskaffningsvärdet för andelarna eller rörelsen, dels det verkliga värdet på förvärvsdagen av förvärvade identifierbara tillgångar samt övertagna skulder och eventalförpliktelser.

Anskaffningsvärdet för rörelsen utgörs av summan av de verkliga värdena per förvärvsdagen för erlagda tillgångar, uppkomna eller övertagna skulder och för emitterade egetkapitalinstrument som lämnats som vederlag i utbyte mot de förvärvade nettotillgångarna. Vid rörelseförvärv där anskaffningsvärdet överstiger nettovärdet av förvärvade tillgångar och övertagna skulder samt eventalförpliktelser, redovisas skillnaden som goodwill.

Dotterföretags finansiella rapporter tas in i koncernredovisningen från och med förvärvstidpunkten till det datum då bestämmande inflytande upphör.

Uppkomna transaktionsutgifter kostnadsförs och villkorade köpeskillingar värderas till verkligt värde både vid förvärvstidpunkten och löpande. Värdeförändringar redovisas löpande i resultatet.

*Transaktioner som elimineras vid konsolidering .*

Koncerninterna fordringar och skulder, intäkter eller kostnader och orealiserade vinster eller förluster som uppkommer från koncerninterna transaktioner elimineras i sin helhet vid upprättandet av koncernredovisningen.

*Goodwill*

Koncernmässig goodwill uppkommer när anskaffningsvärdet vid förvärv av andelar i dotterföretag överstiger det i förvärvsanalysen fastställda värdet på det förvärvade företags identifierbara nettotillgångar. Goodwill redovisas till anskaffningsvärde med avdrag för ackumulerade avskrivningar och eventuell nedskrivning.

### **Redovisningsprinciper i moderföretaget**

Redovisningsprinciperna i moderföretaget överensstämmer med de ovan angivna redovisningsprinciperna i koncernredovisningen utom i nedanstående fall.

*Andelar i dotterföretag*

Andelar i dotterföretag redovisas till anskaffningsvärde minskat med ackumulerade nedskrivningar. I anskaffningsvärdet ingår förutom inköpspriset även utgifter som är direkt hänförliga till förvärvet.

*Anteciperad utdelning*

Eftersom moderföretaget innehar mer än hälften av rösterna för samtliga andelar i dotterföretaget redovisas utdelning när rätten att få utdelning bedöms som säker och kan beräknas på ett tillförlitligt sätt.

*Skatt*

I moderföretaget särredovisas inte uppskjuten skatt som är hänförlig till obeskattade reserver.

*Koncernbidrag*

Koncernbidrag som erhållits/lämnats redovisas som en bokslutsdisposition i resultaträkningen. Det erhållna/lämnade koncernbidraget har påverkat företagets aktuella skatt.

### **Not 2 Uppskattningar och bedömningar**

Att upprätta årsredovisningen enligt K3 kräver att företagsledningen gör bedömningar, uppskattningar och antaganden som påverkar tillämpningen av redovisningsprinciperna och de redovisade beloppen av tillgångar, skulder, intäkter och kostnader. Uppskattningarna är baserade på historiska erfarenheter och som under rådande förhållanden synes vara rimliga. Bolaget har främst gjort följande kritiska antagande vid tillämpningen av väsentliga redovisningsprinciper:

- Uppskattning av framtida vinster vid bedömning av uppskjutna skattefordringar.
- Uppskattning av framtida kassaflöden i dotterföretag i samband med nedskrivningsprövning av goodwill och andelar i dotterföretag.

**Not 3            Nettoomsättning per rörelsegren**

	2022	2021
<i>Koncernen</i>		
<i>Nettoomsättning per rörelsegren</i>		
Rasta Serviceanläggningar	1 113 611	852 988
Restauranger och hotell	625 892	288 545
	<u>1 739 503</u>	<u>1 141 533</u>

**Not 4            Övriga rörelseintäkter**

	2022	2021
<i>Koncernen</i>		
Kursvinster på fordringar/skulder av rörelsekaraktär	1 240	–
Statliga stöd	13 262	42 263
Vinst vid försäljning av inventarier	–	7 008
Ersättning FORA	2 627	6 208
Övrigt	187	775
	<u>17 316</u>	<u>56 254</u>

**Not 5            Arvode och kostnadsersättning till revisorer**

	2022	2021
<i>Koncern</i>		
<i>KPMG</i>		
Revisionsuppdrag	1 212	1 025
Revisionsverksamhet utöver revisionsuppdraget	419	1 335
Skatterådgivning	–	–
Andra uppdrag	–	–
<i>Övriga revisorer</i>		
Revisionsuppdrag	154	450
Revisionsverksamhet utöver revisionsuppdraget	–	163
Skatterådgivning	–	–
Andra uppdrag	–	–
<i>Moderföretag</i>		
<i>KPMG</i>		
Revisionsuppdrag	–	–

Med revisionsuppdrag avses granskning av årsredovisningen och bokföringen samt styrelsens och verkställande direktörens förvaltning, övriga arbetsuppgifter som det ankommer på företagets revisor att utföra samt rådgivning eller annat biträde som föranleds av iakttagelser vid sådan granskning eller genomförandet av sådana övriga arbetsuppgifter.

W

**Not 6 Anställda, personalkostnader och arvoden till styrelse**

Medelantalet anställda	2022		2021	
		varav män		varav män
<b>Moderföretaget</b>				
Sverige	–	0%	–	0%
Totalt i moderföretaget	–	0%	–	0%
<b>Dotterföretag</b>				
Sverige	952	39%	669	36%
Danmark	23	48%	14	52%
Totalt i dotterföretag	975	39%	683	37%
Koncernen totalt	975	39%	683	37%

**Redovisning av könsfördelning bland ledande befattningshavare**

	2022-12-31 Andel kvinnor	2021-12-31 Andel kvinnor
<b>Moderföretaget</b>		
Styrelsen	20%	0%
Övriga ledande befattningshavare	0%	0%
<b>Koncernen totalt</b>		
Styrelsen	36%	34%
Övriga ledande befattningshavare	50%	50%

**Löner och andra ersättningar samt sociala kostnader, inklusive pensionskostnader**

	2022		2021	
	Löner och ersättningar	Sociala kostnader	Löner och ersättningar	Sociala kostnader
Moderföretaget (varav pensionskostnad)	– 1)	– (–)	– 1)	– (–)
Dotterföretag (varav pensionskostnad)	326 646	110 685 (15 478)	231 203	82 102 (11 968)
Koncernen totalt (varav pensionskostnad)	326 646 2)	110 685 (15 478)	231 203 2)	82 102 (11 968)

1) Av moderföretagets pensionskostnader avser 0 (f.å. 0) företagets VD och styrelse. Företagets utestående pensionsförpliktelser till dessa uppgår till 0 (f.å. 0).

2) Av koncernens pensionskostnader avser 858 (f.å. 771) företagets VD och styrelse. Koncernens utestående pensionsförpliktelser till dessa uppgår till 0 (f.å. 0).

**Löner och andra ersättningar fördelade mellan styrelseledamöter m.fl. och övriga anställda**

	2022		2021	
	Styrelse och VD	Övriga anställda	Styrelse och VD	Övriga anställda
Moderföretaget (varav bonus)	– (–)	–	– (–)	–
Dotterföretag (varav bonus)	4 928 (–)	321 718	4 181 (–)	227 022
Koncernen totalt (varav bonus)	4 928 (–)	321 718	4 181 (–)	227 022

ank=20230703;20230704;02021

**Avgångsvederlag och pensioner**

Inga särskilda villkor om uppsägningstid, avgångsvederlag och pensioner finns för bolagets och dotterbolagens VD:ar. För VD i Boulebar Group AB gäller en ömsesidig uppsägningstid om 6 månader.

**Lån till ledande befattningshavare**

Det finns inga lån till ledande befattningshavare.

**Förmånsbestämda planer**

I Sverige har koncernen ITP-planen finansierad i Alecta. Denna plan är till sin karaktär en förmånsbestämd plan men redovisas enligt gällande redovisningsstandard som en avgiftsbestämd plan. Betalning till dessa planer sker löpande enligt reglerna i respektive plan. För koncernen uppgår kostnaderna för avgiftsbestämda planer till 1 715 (2 069) och i moderbolaget till 0 (0).

**Not 7 Av- och nedskrivningar av materiella och immateriella anläggningstillgångar**

	2022	2021
<b>Koncernen</b>		
<i>Avskrivningar enligt plan fördelade per tillgång</i>		
Balanserade utgifter för utvecklingsarbeten o likn	-93	-183
Koncessioner, patent, licenser, varumärken	-38	-16
Hysesrätter och liknande rättigheter	-565	-384
Goodwill	-43 386	-43 346
Byggnader och mark	-18 104	-11 932
Nedlagda kostnader på annans fastighet	-4 912	-4 450
Maskiner och inventarier	-20 424	-18 139
	<u>-87 522</u>	<u>-78 450</u>
<i>Återförda nedskrivningar fördelade per tillgång</i>		
Byggnader och mark	-	11 424
	<u>-</u>	<u>11 424</u>
Summa av- och nedskrivningar	-87 522	-67 026

**Not 8 Övriga rörelsekostnader**

	2022	2021
<i>Koncernen</i>		
Realisationsförluster vid försäljning av anläggningstillgångar	-1 719	-
	<u>-1 719</u>	<u>-</u>

**Not 9 Operationell leasing****Leasingavtal där företaget är leasetagare**

<i>Koncern</i>	<u>2022-12-31</u>	<u>2021-12-31</u>
<i>Framtida minimileaseavgifter avseende icke uppsägningsbara operationella leasingavtal</i>		
Inom ett år	114 407	98 238
Mellan ett och fem år	339 137	285 903
Senare än fem år	507 397	492 697
	<u>960 941</u>	<u>876 838</u>
	<u>2022</u>	<u>2021</u>
Räkenskapsårets kostnadsförda leasingavgifter	140 873	102 983

Leasingkontrakt förekommer främst i form av hyreskontrakt för lokaler. Omsättningshyra förekommer.

↳

**Not 10 Resultat från andelar i koncernföretag**

	2022	2021
<i>Koncernen</i>		
Realisationsresultat vid avyttring av andelar	<u>1 734</u>	<u>4 906</u>
	1 734	4 906
<i>Moderföretaget</i>		
Utdelning	60 000	-
Nedskrivning på andelar	<u>-</u>	<u>-400</u>
	60 000	-400

**Not 11 Ränteintäkter och liknande resultatposter**

	2022	2021
<i>Koncernen</i>		
Ränteintäkter, övriga	<u>109</u>	<u>120</u>
	109	120
<i>Moderföretaget</i>		
Ränteintäkter, koncernföretag	<u>1 031</u>	<u>614</u>
	1 031	614

**Not 12 Räntekostnader och liknande resultatposter**

	2022	2021
<i>Koncernen</i>		
Räntekostnader, övriga	<u>-16 175</u>	<u>-14 601</u>
	-16 175	-14 601
<i>Moderföretaget</i>		
Räntekostnader, koncernföretag	-9 893	-8 651
Räntekostnader, övriga	<u>-54</u>	<u>-</u>
	-9 947	-8 651

✓

**Not 13 Skatt på årets resultat**

	2022	2021
<i>Koncernen</i>		
Aktuell skattekostnad	-13 582	-4 432
Uppskjuten skatt	604	4 142
	<u>-12 978</u>	<u>-290</u>
<i>Moderföretaget</i>		
Aktuell skattekostnad	-13	-2 990
Uppskjuten skatt	979	-42
	<u>966</u>	<u>-3 032</u>

**Avstämning av effektiv skatt**

	2022		2021	
	Procent	Belopp	Procent	Belopp
<i>Koncernen</i>				
Resultat före skatt		20 561		-5 062
Skatt enligt gällande skattesats för moderföretaget	20,6%	-4 236	20,6%	1 043
Avskrivning av koncernmässig goodwill	38,5%	-7 915	-150,2%	-7 604
Ej avdragsgilla kostnader	25,3%	-5 194	-85,8%	-4 341
Ej skattepliktiga intäkter	-25,2%	5 175	141,5%	7 163
Förändring uppskjuten skatt temporära skillnader	11,2%	-2 296	-65,7%	-3 327
Utnyttjande av tidigare ej aktiverade underskottsavdrag	-4,8%	987	130,6%	6 612
Skatt hänförlig till tidigare år	0,4%	-92	0,6%	32
Effekt av ändrade skattesatser	-0,8%	169	0,1%	5
Investeringsavdrag	-2,5%	520	0,0%	-
Övrigt	0,5%	-96	2,5%	127
Redovisad effektiv skatt	63,1%	<u>-12 978</u>	-5,7%	<u>-290</u>
<i>Moderföretaget</i>				
Resultat före skatt		51 024		12 594
Skatt enligt gällande skattesats för moderföretaget	20,6%	-10 511	20,6%	-2 594
Ej avdragsgilla kostnader	3,6%	-1 836	3,5%	-438
Ej skattepliktiga intäkter	-24,2%	12 360	0,0%	-
Utnyttjande av tidigare ej aktiverade underskottsavdrag	-1,9%	966	0,0%	-
Skatt hänförlig till tidigare år	0,0%	-13	0,0%	-
Redovisad effektiv skatt	-1,9%	<u>966</u>	24,1%	<u>-3 032</u>

**Not 14 Balanserade utgifter för utvecklingsarbeten**

	2022-12-31	2021-12-31
<i>Koncernen</i>		
<i>Akkumulerade anskaffningsvärden</i>		
Vid årets början	1 551	-
Rörelseförvärv	-	1 551
Vid årets slut	<u>1 551</u>	<u>1 551</u>
<i>Akkumulerade avskrivningar</i>		
Vid årets början	-1 285	-
Rörelseförvärv	-	-1 102
Årets avskrivning	-93	-183
Vid årets slut	<u>-1 378</u>	<u>-1 285</u>
<b>Redovisat värde vid årets slut</b>	<u>173</u>	<u>266</u>

ank=20230703;20230704;202024

**Not 15 Koncessioner, patent, licenser, varumärken samt liknande rättigheter**

	2022-12-31	2021-12-31
<i>Koncernen</i>		
<i>Ackumulerade anskaffningsvärden</i>		
Vid årets början	95	–
Rörelseförvärv	–	95
Övriga investeringar	600	–
Vid årets slut	695	95
<i>Ackumulerade avskrivningar</i>		
Vid årets början	-23	–
Rörelseförvärv	–	-7
Årets avskrivning	-38	-16
Vid årets slut	-61	-23
<b>Redovisat värde vid årets slut</b>	<b>634</b>	<b>72</b>

**Not 16 Hyresrätter och liknande rättigheter**

	2022-12-31	2021-12-31
<i>Koncernen</i>		
<i>Ackumulerade anskaffningsvärden</i>		
Vid årets början	4 605	–
Rörelseförvärv	–	4 605
Omklassificeringar	1 637	–
Vid årets slut	6 242	4 605
<i>Ackumulerade avskrivningar</i>		
Vid årets början	-1 074	–
Rörelseförvärv	–	-690
Omklassificeringar	-450	–
Årets avskrivning	-565	-384
Vid årets slut	-2 089	-1 074
<b>Redovisat värde vid årets slut</b>	<b>4 153</b>	<b>3 531</b>

**Not 17 Goodwill**

	2022-12-31	2021-12-31
<i>Koncernen</i>		
<i>Ackumulerade anskaffningsvärden</i>		
Vid årets början	430 743	364 315
Nyanskaffningar	47	66 428
Omklassificeringar	-1 380	–
Vid årets slut	429 410	430 743
<i>Ackumulerade avskrivningar</i>		
Vid årets början	-161 155	-109 946
Rörelseförvärv	–	-7 313
Omklassificeringar	1 380	–
Årets avskrivning	-43 387	-43 896
Vid årets slut	-203 162	-161 155
<i>Ackumulerade nedskrivningar</i>		
Vid årets början	-45 000	-45 000
Vid årets slut	-45 000	-45 000
<b>Redovisat värde vid årets slut</b>	<b>181 248</b>	<b>224 588</b>

ank=20230703;2023070402025

U

**Not 18 Byggnader och mark**

	2022-12-31	2021-12-31
<i>Koncernen</i>		
<i>Ackumulerade anskaffningsvärden</i>		
Vid årets början	396 999	310 765
Nyanskaffningar	6 825	16 773
Rörelseförvärv	7 136	88 054
Avyttringar och utrangeringar	-1 956	-18 593
Omklassificeringar	27	-
Vid årets slut	<u>409 031</u>	<u>396 999</u>
<i>Ackumulerade avskrivningar</i>		
Vid årets början	-106 681	-111 317
Rörelseförvärv	-1 947	-8 914
Återförda avskrivningar på avyttringar och utrangeringar	237	14 057
Omklassificeringar	-27	-
Årets avskrivning inklusive återförd nedskrivning	-12 618	-507
Vid årets slut	<u>-121 036</u>	<u>-106 681</u>
<i>Ackumulerade uppskrivningar</i>		
Vid årets början	106 000	-
Årets avskrivning på uppskrivet belopp	-5 420	-
Årets uppskrivningar	-	106 000
Vid årets slut	<u>100 580</u>	<u>106 000</u>
<b>Redovisat värde vid årets slut</b>	<b>388 575</b>	<b>396 318</b>
<b>Varav mark</b>	<b><u>2022-12-31</u></b>	<b><u>2021-12-31</u></b>
<i>Koncernen</i>		
Ackumulerade anskaffningsvärden	<u>8 040</u>	<u>7 622</u>
Redovisat värde vid årets slut	<u>8 040</u>	<u>7 622</u>

**Not 19 Nedlagda utgifter på annans fastighet**

	2022-12-31	2021-12-31
<i>Koncernen</i>		
<i>Ackumulerade anskaffningsvärden</i>		
Vid årets början	54 750	15 441
Nyanskaffningar	8 995	587
Rörelseförvärv	-	37 786
Avyttringar och utrangeringar	-	-4
Omklassificeringar	-1 664	738
Årets omräkningsdifferenser	937	202
Vid årets slut	<u>63 018</u>	<u>54 750</u>
<i>Ackumulerade avskrivningar</i>		
Vid årets början	-27 558	-4 217
Rörelseförvärv	-	-18 845
Återförda avskrivningar på avyttringar och utrangeringar	-	65
Omklassificeringar	451	-
Årets avskrivning	-4 808	-4 430
Årets omräkningsdifferenser	-744	-131
Vid årets slut	<u>-32 659</u>	<u>-27 558</u>
<b>Redovisat värde vid årets slut</b>	<b>30 359</b>	<b>27 192</b>

**Not 20 Maskiner och inventarier**

	<u>2022-12-31</u>	<u>2021-12-31</u>
<i>Koncernen</i>		
<i>Akkumulerade anskaffningsvärden</i>		
Vid årets början	213 224	185 320
Nyanskaffningar	31 862	16 359
Rörelseförvärv	1 344	23 962
Avyttringar och utrangeringar	-13 364	-12 534
Årets omräkningsdifferenser	546	117
Vid årets slut	<u>233 612</u>	<u>213 224</u>
<i>Akkumulerade avskrivningar</i>		
Vid årets början	-158 526	-139 377
Rörelseförvärv	-1 178	-13 168
Återförda avskrivningar på avyttringar och utrangeringar	13 157	12 247
Årets avskrivning	-20 420	-18 143
Årets omräkningsdifferenser	-483	-85
Vid årets slut	<u>-167 450</u>	<u>-158 526</u>
<b>Redovisat värde vid årets slut</b>	<b>66 162</b>	<b>54 698</b>

**Leasing**

<i>Koncernen</i>	<u>2022-12-31</u>	<u>2021-12-31</u>
Maskiner som innehas under finansiella leasingavtal ingår med ett redovisat värde om	20 904	17 867

Under övriga kort- respektive långfristiga skulder i koncernen redovisas nuvärdet av framtida betalningar avseende skuldförda finansiella leasingförpliktelser.

**Not 21 Pågående nyanläggningar och förskott avseende materiella anläggningstillgångar**

	<u>2022-12-31</u>	<u>2021-12-31</u>
<i>Koncernen</i>		
Vid årets början	10 076	2 978
Rörelseförvärv	-	375
Omklassificeringar	-20 074	-10 395
Investeringar	25 660	17 118
Årets omräkningsdifferenser	17	-
<b>Redovisat värde vid årets slut</b>	<u>15 679</u>	<u>10 076</u>

✓

## Burgsvik Group AB

Org nr 556517-5865

**Not 22 Andelar i koncernföretag**

	2022-12-31	2021-12-31
<i>Ackumulerade anskaffningsvärden</i>		
Vid årets början	421 728	421 728
<b>Redovisat värde vid årets slut</b>	<b>421 728</b>	<b>421 728</b>

**Spec av moderföretagets och koncernens innehav av andelar i koncernföretag**

Dotterföretag / Org nr / Säte	Antal andelar	Andel i %	2022-12-31	2021-12-31
			Redovisat värde	Redovisat värde
Burgsvik Invest AB, 556525-7564, Göteborg	1 000	100,0	210	210
<i>Boulebar Group AB, 556965-2521, Stockholm</i>				
<i>Boulebar Sverige AB, 556595-6165, Stockholm</i>				
<i>Boulebar Rosenlundsgatan AB, 559271-8828, Stockholm</i>				
<i>Boulebar Danmark AS, 37452939, Köpenhamn</i>				
<i>Marieberg 1:15 AB, 559174-6291, Stockholm</i>				
<i>Tanca AB, 556974-7800, Stockholm</i>				
Aveny 10 AB, 556456-0968, Göteborg	2 000	100,0	2 500	2 500
KeyBar Productions AB, 556378-9295, Göteborg	6 000	100,0	-	-
Burgsvik Hospitality AB, 556569-0400, Göteborg	62 790 256	100,0	419 018	419 018
<i>Ullevi Konferens och Kiosker AB, 556425-9108, Göteborg</i>				
<i>Rasta Sverige AB, 556618-7141, Göteborg</i>				
<i>Burgsvik Group Fastigheter AB, 559081-8489, Göteborg</i>				
<i>Båstad Finnsbo 1:15 KB, 969665-8336, Göteborg</i>				
<i>Mariestad Suntorp 3:3 KB, 969665-8427, Göteborg</i>				
<i>Sörby 1:78 KB, 916448-9404, Göteborg</i>				
<i>Vårgårda Lund 2:11 KB, 969665-8393, Göteborg</i>				
<i>Ödeshögs Våghus 969691-6247, Göteborg</i>				
<i>Eksjö Rasten 1 AB, 559319-1686, Göteborg</i>				
<i>Astrannafastigheterna AB, 556624-5055, Göteborg</i>				
<i>Burgsvik Hotel AB, 556785-4574, Göteborg</i>				
<i>Hotell Erikslund AB, 556386-7620, Göteborg</i>				
<i>Burgsvik Kulturrestauranger AB, 556334-8548, Göteborg</i>				
<i>Djurgårdsbrons Sjöcafé Fastighets AB, 5569316-6928, Göteborg</i>				
<i>Djurgårdsbrons Sjöcafé AB, 556331-3724, Stockholm</i>				
<i>Burgsvik Gastropubar AB, 559132-7522, Göteborg</i>				
			421 728	421 728

**Not 23 Andra långfristiga värdepappersinnehav**

	2022-12-31	2021-12-31
<i>Koncernen</i>		
<i>Ackumulerade anskaffningsvärden</i>		
Vid årets början	30 447	30 476
Tillkommande tillgångar	12 712	-
Avgående tillgångar	-	-29
<b>Redovisat värde vid årets slut</b>	<b>43 159</b>	<b>30 447</b>

**Not 24 Andra långfristiga fordringar**

	2022-12-31	2021-12-31
<i>Koncernen</i>		
<i>Ackumulerade anskaffningsvärden</i>		
Vid årets början	874	394
Tillkommande fordringar	-	574
Reglerade fordringar	-80	-94
<b>Redovisat värde vid årets slut</b>	<b>794</b>	<b>874</b>

**Not 25 Förutbetalda kostnader och upplupna intäkter**

	2022-12-31	2021-12-31
<i>Koncern</i>		
Upplupna intäkter avseende statliga stöd	–	3 133
Upplupna bonusintäkter	4 052	6 935
Förutbetalda hyror	13 385	12 893
Förutbetalda leasingkostnader	1 818	1 919
Upplupen intäkt försäljning inventarier	–	8 000
Övriga poster	9 631	6 782
	<u>28 886</u>	<u>39 662</u>

**Not 26 Disposition av vinst eller förlust**

**Förslag till disposition av företagets vinst eller förlust**

Styrelsen föreslår att fritt eget kapital, kronor 83 407 389, behandlas enligt följande:

Balanseras i ny räkning	83 407 389
Summa	<u>83 407 389</u>

**Not 27 Antal aktier och kvotvärde**

	2022-12-31	2021-12-31
Antal aktier	1 000	1 000
Kvotvärde	100	100

**Not 28 Uppskrivningsfond**

	2022-12-31	2021-12-31
<i>Koncernen</i>		
<b>Redovisat värde vid årets början</b>	84 164	–
Avsättningar som gjorts under året	–	106 000
Avgår uppskjuten skatt på årets avsättning	–	-21 836
Avskrivning på uppskrivet belopp, efter skatt	-4 303	–
<b>Redovisat värde vid årets slut</b>	<u>79 861</u>	<u>84 164</u>

Värde som tillgången skulle ha redovisats till om uppskrivning ej skett är 32 602 (34 007).  
Uppskrivning har skett av sex fastigheter baserat på marknadsvärderingar.

**Not 29 Uppskjuten skatt**

	2022-12-31	2021-12-31
<i>Koncernen</i>		
Materiella anläggningstillgångar	51 399	51 727
Underskottsavdrag	-6 648	-7 562
Avsättning	-6 346	-7 165
Kundfordringar	-75	-52
Obeskattade reserver	9 978	11 266
	<u>48 308</u>	<u>48 214</u>

## Ar 2022

Förändring av uppskjuten skatt i temporära skillnader under året	Belopp vid årets ingång	Redovisat över resultaträkningen	Redovisat över EK	Belopp vid årets utgång
Materiella anläggningstillgångar	51 727	-1 069	741	51 399
Underskottsavdrag	-7 562	1 143	-229	-6 648
Avsättning	-7 165	819	0	-6 346
Kundfordringar	-52	-23	0	-75
Obeskattade reserver	11 266	-1 474	186	9 978
	<b>48 214</b>	<b>-604</b>	<b>698</b>	<b>48 308</b>

## Ar 2021

Förändring av uppskjuten skatt i temporära skillnader under året	Belopp vid årets ingång	Redovisat över resultaträkningen	Redovisat över EK / Förvärv	Belopp vid årets utgång
Materiella anläggningstillgångar	22 026	1 982	27 719	51 727
Underskottsavdrag	-1 684	-4 801	-1 077	-7 562
Avsättning	-7 600	435	0	-7 165
Kundfordringar	-55	3	0	-52
Obeskattade reserver	12 945	-1 761	82	11 266
	<b>25 632</b>	<b>-4 142</b>	<b>26 724</b>	<b>48 214</b>

## Not 30 Övriga avsättningar

Koncernen

	2022-12-31	2021-12-31
Redovisat värde vid årets början	34 779	36 892
Belopp som tagits i anspråk under året	-3 975	-2 113
Redovisat värde vid årets slut	<u>30 804</u>	<u>34 779</u>

## Not 31 Långfristiga skulder

	2022-12-31	2021-12-31
Koncernen		
Skulder som förfaller senare än fem år från balansdagen:		
Övriga skulder till kreditinstitut	<u>163 366</u>	<u>177 191</u>
	163 366	177 191

## Not 32 Checkräkningskredit

	2022-12-31	2021-12-31
Koncernen		
Beviljad kreditlimit	37 245	37 513
Outnyttjad del	<u>-37 245</u>	<u>-36 356</u>
Utnyttjat kreditbelopp	-	1 157

## Not 33 Upplupna kostnader och förutbetalda intäkter

	2022-12-31	2021-12-31
Koncernen		
Upplupna personalkostnader	68 491	62 285
Upplupna varukostnader	14 995	1 316
Upplupna räntekostnader	8 382	4 105
Upplupna hyreskostnader	7 795	2 246
Förskottsbetalda evenemang	1 930	5 866
Övriga poster	<u>9 967</u>	<u>6 860</u>
	111 560	82 678
Moderföretaget		
Övriga poster	<u>17</u>	<u>16</u>
	17	16

**Not 34 Ställda säkerheter och eventalförpliktelser - koncernen**

Koncernen

För egna skulder och avsättningar

Övriga skulder till kreditinstitut

	2022-12-31	2021-12-31
Fastighetsinteckningar	234 400	234 400
Företagsinteckningar	86 000	87 150
Aktier	474 159	478 729
Pantsatt fastighet	53 843	55 948
Arrendeavtal		-
	<u>848 402</u>	<u>856 227</u>

Övriga ställda panter och säkerheter

Borgensåtagande lån

Spärrmedel

	24 500	37 331
	2 000	2 000
	<u>26 500</u>	<u>39 331</u>

Eventalförpliktelser

Inga

Inga

**Not 35 Ställda säkerheter och eventalförpliktelser - moderföretaget**

Moderföretaget

För egna skulder och koncernföretags skulder

Övriga skulder till kreditinstitut

	2022-12-31	2021-12-31
Aktier i dotterföretag:		
Burgsvik Hospitality AB	419 018	419 018
	<u>419 018</u>	<u>419 018</u>

Övriga ställda panter och säkerheter

Borgensåtagande lån

	24 500	37 331
	<u>24 500</u>	<u>37 331</u>

Eventalförpliktelser

Proprieborgen till förmån för dotterbolag

-

-

Moderbolaget har en generell proprieborgen för Burgsvik Hospitality AB.

**Not 36 Väsentliga händelser efter räkenskapsårets slut**

Den 1:a april 2023 förvärvades 70% av aktierna i hotell- och restaurangkoncernen Wisby Hotel Group. Gruppen innefattar fem hotell, fyra restauranger, en eventhall samt en nattklubb, samtliga belägna innanför Visbys ringmurar.

Den 2:e maj förvärvades en OKQ8 butik i Fristad genom förvärv av aktierna i Fristads Bensin & Spelcenter AB.

Den 25:e maj öppnade Boulebar sin 11:e enhet, Boulebar Allégade. Etableringen blir den andra i Danmark.

**Not 37 Betalda räntor och erhållen utdelning**

	2022	2021
Koncernen		
Erhållen ränta	83	14
Erlagd ränta	-12 077	-10 923

**Not 38 Likvida medel**

	2022-12-31	2021-12-31
Koncernen		
Följande delkomponenter ingår i likvida medel:		
Kassa och banktillgodohavanden	132 509	148 407
	<u>132 509</u>	<u>148 407</u>

Ovanstående poster har klassificerats som likvida medel med utgångspunkten att:

- De har en obetydlig risk för värdefluktuationer.
- De kan lätt omvandlas till kassamedel.
- De har en löptid om högst 3 månader från anskaffningstidpunkten.

**Not 39 Övriga upplysningar till kassaflödesanalysen**  
**Justeringar för poster som inte ingår i kassaflödet m m**

	2022	2021
<i>Koncernen</i>		
Avskrivningar	87 522	67 026
Orealiserade kursdifferenser	-1 242	-218
Rearesultat försäljning av anläggningstillgångar	-	659
Övriga avsättningar	-3 975	-2 113
	<u>82 305</u>	<u>65 354</u>

**Transaktioner som inte medför betalningar**

	2022-12-31	2021-12-31
<i>Koncernen</i>		
Förvärv av tillgång genom att en till tillgången direkt relaterad skuld har övertagits, alternativt att säljarrevers har utfärdats	-	21 531
Förvärv av tillgång genom finansiell lease	11 897	5 572

**Förvärv av dotterföretag/rörelse, netto likvidpåverkan**

	2022-12-31	2021-12-31
<i>Koncernen</i>		
<i>Förvärvade tillgångar och skulder</i>		
Immateriella anläggningstillgångar	-	63 052
Materiella anläggningstillgångar	5 277	112 593
Finansiella anläggningstillgångar	523	2 533
Varulager	1 605	3 560
Rörelsefordringar	509	16 383
Likvida medel	3 349	12 784
Summa tillgångar	<u>11 263</u>	<u>210 905</u>
Innehav utan bestämmande inflytande	-	24 043
Uppskjuten skatt	-	6 955
Räntebärande skulder	-	67 391
Rörelseskulder	5 333	48 394
Summa avsättningar och skulder	<u>5 333</u>	<u>146 783</u>
Köpeskilling	5 930	85 715
Avgår: Apportemission	-	-5 000
Säljarreverser	-	-21 531
Utbetald köpeskilling	5 930	59 184
Avgår: Likvida medel i den förvärvade verksamheten	-3 349	-12 784
Påverkan på likvida medel	<u>2 581</u>	<u>46 400</u>

**Not 40 Koncernuppgifter**

*Inköp och försäljning inom koncernen*

Det har inte skett några inköp eller försäljningar mellan moderbolaget och dess dotterföretag.

✓

Burgsvik Group AB

Org nr 556517-5865

**Not 41**

EBITDA

Rörelsemarginal:

Balansomslutning:

Justerat eget kapital:

Avkastning på

eget kapital:

Soliditet:

**Nyckeltalsdefinitioner**

Rörelseresultat före avskrivningar

Rörelseresultat / Nettoomsättning

Totala tillgångar

Eget kapital inklusive eget kapitaldelen av obeskattade reserver

Årets resultat hänförligt till moderföretagets aktieägare / Genomsnittligt eget kapital

hänförligt till moderföretagets aktieägare

Totalt eget kapital / Totala tillgångar

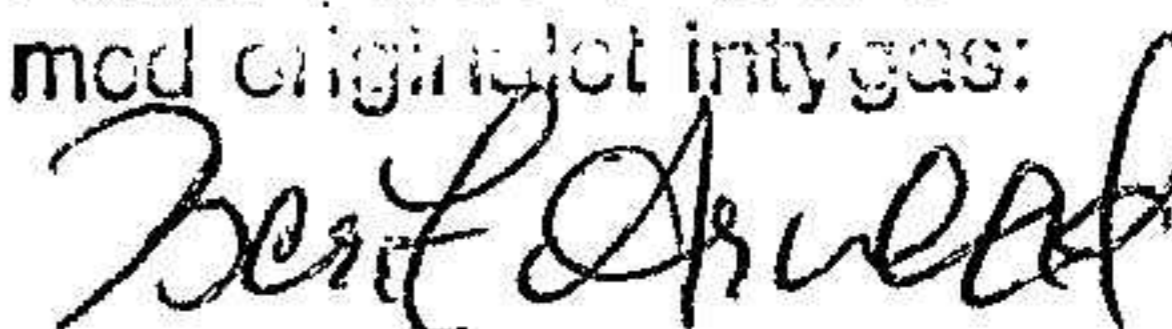
Göteborg 2023-06-09

ank=20230703;2023070402033

Dan Tervaniemi  
OrdförandeFredrik Tervaniemi  
Verkställande direktör och ledamot styrelsenMarita Tervaniemi  
Ledamot styrelsenMikael Tervaniemi  
Ledamot styrelsenDaniel Tervaniemi  
Ledamot styrelsen

Vår revisionsberättelse har lämnats 2023-06-09

KPMG AB

Mikael Ekberg  
Auktoriserad revisorRoger Mattsson  
Auktoriserad revisor  
R Mattsson Revision ABFotokopians överensstämmelse  
med originalet intygas:

# Revisionsberättelse

Till bolagsstämman i Burgsvik Group AB, org. nr 556517-5865

## Rapport om årsredovisningen och koncernredovisningen

### Uttalanden

Vi har utfört en revision av årsredovisningen och koncernredovisningen för Burgsvik Group AB för år 2022 med undantag för hållbarhetsrapporten på sidorna 4-7.

Enligt vår uppfattning har årsredovisningen och koncernredovisningen upprättats i enlighet med årsredovisningslagen och ger en i alla väsentliga avseenden rättvisande bild av moderbolagets och koncernens finansiella ställning per den 31 december 2022 och av dessas finansiella resultat och kassaflöde för året enligt årsredovisningslagen. Våra uttalanden omfattar inte hållbarhetsrapporten på sidorna 4-7. Förvaltningsberättelsen är förenlig med årsredovisningens och koncernredovisningens övriga delar.

Vi tillstyrker därför att bolagsstämman fastställer resultaträkningen och balansräkningen för moderbolaget och för koncernen.

### Grund för uttalanden

Vi har utfört revisionen enligt International Standards on Auditing (ISA) och god revisionsred i Sverige. Vårt ansvar enligt dessa standarder beskrivs närmare i avsnittet Revisorns ansvar. Vi är oberoende i förhållande till moderbolaget och koncernen enligt god revisionsred i Sverige och har i övrigt fullgjort vårt yrkesetiska ansvar enligt dessa krav.

Vi anser att de revisionsbevis vi har inhämtat är tillräckliga och ändamålsenliga som grund för våra uttalanden.

### Annan information än årsredovisningen och koncernredovisningen

Detta dokument innehåller även annan information än årsredovisningen och koncernredovisningen och återfinns på sidorna 4-7.

Vårt uttalande avseende årsredovisningen och koncernredovisningen omfattar inte denna information och vi gör inget uttalande med bestyrkande avseende denna andra information.

I samband med vår revision av årsredovisningen och koncernredovisningen är det vårt ansvar att läsa den information som identifieras ovan och överväga om informationen i väsentlig utsträckning är oförenlig med årsredovisningen och koncernredovisningen. Vid denna genomgång beaktar vi även den kunskap vi i övrigt inhämtat under revisionen samt bedömer om informationen i övrigt verkar innehålla väsentliga felaktigheter.

Om vi, baserat på det arbete som har utförts avseende denna information, drar slutsatsen att den andra informationen innehåller en väsentlig felaktighet, är vi skyldiga att rapportera detta. Vi har inget att rapportera i det avseendet.

### Styrelsens och verkställande direktörens ansvar

Det är styrelsen och verkställande direktören som har ansvaret för att årsredovisningen och koncernredovisningen upprättas och att de ger en rättvisande bild enligt årsredovisningslagen. Styrelsen och verkställande direktören ansvarar även för den interna kontroll som de bedömer är nödvändig för att upprätta en årsredovisning och koncernredovisning som inte innehåller några väsentliga felaktigheter, vare sig dessa beror på oegentligheter eller misstag. Vid upprättandet av årsredovisningen och koncernredovisningen ansvarar styrelsen och verkställande direktören för bedömningen av

bolagets och koncernens förmåga att fortsätta verksamheten. De upplyser, när så är tillämpligt, om förhållanden som kan påverka förmågan att fortsätta verksamheten och att använda antagandet om fortsatt drift. Antagandet om fortsatt drift tillämpas dock inte om styrelsen och verkställande direktören avser att likvidera bolaget, upphöra med verksamheten eller inte har något realistiskt alternativ till att göra något av detta.

### Revisorns ansvar

Våra mål är att uppnå en rimlig grad av säkerhet om huruvida årsredovisningen och koncernredovisningen som helhet inte innehåller några väsentliga felaktigheter, vare sig dessa beror på oegentligheter eller misstag, och att lämna en revisionsberättelse som innehåller våra uttalanden. Rimlig säkerhet är en hög grad av säkerhet, men är ingen garanti för att en revision som utförs enligt ISA och god revisionsred i Sverige alltid kommer att upptäcka en väsentlig felaktighet om en sådan finns. Felaktigheter kan uppstå på grund av oegentligheter eller misstag och anses vara väsentliga om de enskilt eller tillsammans rimligen kan förväntas påverka de ekonomiska beslut som användare fattar med grund i årsredovisningen och koncernredovisningen.

förfalskning, avsiktliga utelämnanden, felaktig information eller åsidosättande av intern kontroll.

Som del av en revision enligt ISA använder vi professionellt omdöme och har en professionellt skeptisk inställning under hela revisionen. Dessutom:

- identifierar och bedömer vi riskerna för väsentliga felaktigheter i årsredovisningen och koncernredovisningen, vare sig dessa beror på oegentligheter eller misstag, utformar och utför granskningsåtgärder bland annat utifrån dessa risker och inhämtar revisionsbevis som är tillräckliga och ändamålsenliga för att utgöra en grund för våra uttalanden. Risken för att inte upptäcka en väsentlig felaktighet till följd av oegentligheter är högre än för en väsentlig felaktighet som beror på misstag, eftersom oegentligheter kan innefatta agerande i maskopi,

- skaffar vi oss en förståelse av den del av bolagets interna kontroll som har betydelse för vår revision för att utforma granskningsåtgärder som är lämpliga med hänsyn till omständigheterna, men inte för att uttala oss om effektiviteten i den interna kontrollen.
- utvärderar vi lämpligheten i de redovisningsprinciper som används och rimligheten i styrelsens och verkställande direktörens uppskattningar i redovisningen och tillhörande upplysningar.
- drar vi en slutsats om lämpligheten i att styrelsen och verkställande direktören använder antagandet om fortsatt drift vid upprättandet av årsredovisningen och koncernredovisningen. Vi drar också en slutsats, med grund i de inhämtade revisionsbevisen, om huruvida det finns någon väsentlig osäkerhetsfaktor som avser sådana händelser eller förhållanden som kan leda till betydande tvivel om bolagets och koncernens förmåga att fortsätta verksamheten. Om vi drar slutsatsen att det finns en väsentlig osäkerhetsfaktor, måste vi i revisionsberättelsen fästa uppmärksamheten på upplysningarna i årsredovisningen och koncernredovisningen om den väsentliga osäkerhetsfaktorn eller, om sådana upplysningar är

otillräckliga, modifiera uttalandet om årsredovisningen och koncernredovisningen. Våra slutsatser baseras på de revisionsbevis som inhämtas fram till datumet för revisionsberättelsen. Dock kan framtida händelser eller förhållanden göra att ett bolag och en koncern inte längre kan fortsätta verksamheten.

- utvärderar vi den övergripande presentationen, strukturen och innehållet i årsredovisningen och koncernredovisningen, däribland upplysningarna, och om årsredovisningen och koncernredovisningen återger de underliggande transaktionerna och händelserna på ett sätt som ger en rättvisande bild.

- inhämtar vi tillräckliga och ändamålsenliga revisionsbevis avseende den finansiella informationen för enheterna eller affärsaktiviteterna inom koncernen för att göra ett uttalande avseende koncernredovisningen. Vi ansvarar för styrning, övervakning och utförande av koncernrevisionen. Vi är ensamt ansvariga för våra uttalanden.

Vi måste informera styrelsen om bland annat revisionens planerade omfattning och inriktning samt tidpunkten för den. Vi måste också informera om betydelsefulla iakttagelser under revisionen, däribland de eventuella betydande brister i den interna kontrollen som vi identifierat. L

## Rapport om andra krav enligt lagar och andra författningar

### Uttalanden

Utöver vår revision av årsredovisningen och koncernredovisningen har vi även utfört en revision av styrelsens och verkställande direktörens förvaltning för Burgsvik Group AB för år 2022 samt av förslaget till dispositioner beträffande bolagets vinst eller förlust.

Vi tillstyrker att bolagsstämman disponerar vinsten enligt förslaget i förvaltningsberättelsen och beviljar styrelsens ledamöter och verkställande direktören ansvarsfrihet för räkenskapsåret.

### Grund för uttalanden

Vi har utfört revisionen enligt god revisions sed i Sverige. Vårt ansvar enligt denna beskrivs närmare i avsnittet Revisorns ansvar. Vi är oberoende i förhållande till moderbolaget och koncernen enligt god revisors sed i Sverige och har i övrigt fullgjort vårt yrkesetiska ansvar enligt dessa krav.

Vi anser att de revisionsbevis vi har inhämtat är tillräckliga och ändamålsenliga som grund för våra uttalanden.

### Styrelsens och verkställande direktörens ansvar

Det är styrelsen som har ansvaret för förslaget till dispositioner beträffande bolagets vinst eller förlust. Vid förslag till utdelning innefattar detta bland annat en bedömning av om utdelningen är försvarlig med hänsyn till de krav som bolagets och koncernens verksamhetsart, omfattning och risker ställer på storleken av moderbolagets och koncernens egna kapital, konsolideringsbehov, likviditet och ställning i övrigt.

Styrelsen ansvarar för bolagets organisation och förvaltningen av bolagets angelägenheter. Detta innefattar bland annat att fortlöpande bedöma bolagets och koncernens ekonomiska situation och att tillse

att bolagets organisation är utformad så att bokföringen, medelsförvaltningen och bolagets ekonomiska angelägenheter i övrigt kontrolleras på ett betryggande sätt. Verkställande direktören ska sköta den löpande förvaltningen enligt styrelsens riktlinjer och anvisningar och bland annat vidta de åtgärder som är nödvändiga för att bolagets bokföring ska fullgöras i överensstämmelse med lag och för att medelsförvaltningen ska skötas på ett betryggande sätt.

### Revisorns ansvar

Vårt mål beträffande revisionen av förvaltningen, och därmed vårt uttalande om ansvarsfrihet, är att inhämta revisionsbevis för att med en rimlig grad av säkerhet kunna bedöma om någon styrelseledamot eller verkställande direktören i något väsentligt avseende:

- företagit någon åtgärd eller gjort sig skyldig till någon försummelse som kan föranleda ersättnings skyldighet mot bolaget, eller
- på något annat sätt handlat i strid med aktiebolagslagen, årsredovisningslagen eller bolagsordningen.

Vårt mål beträffande revisionen av förslaget till dispositioner av bolagets vinst eller förlust, och därmed vårt uttalande om detta, är att med rimlig grad av säkerhet bedöma om förslaget är förenligt med aktiebolagslagen.

Rimlig säkerhet är en hög grad av säkerhet, men ingen garanti för att en revision som utförs enligt god revisions sed i Sverige alltid kommer att upptäcka åtgärder eller försummelser som kan föranleda

ersättnings skyldighet mot bolaget, eller att ett förslag till dispositioner av bolagets vinst eller förlust inte är förenligt med aktiebolagslagen.

Som en del av en revision enligt god revisions sed i Sverige använder vi professionellt omdöme och har en professionellt skeptisk inställning under hela revisionen. Granskningen av förvaltningen och förslaget till dispositioner av bolagets vinst eller förlust grundar sig främst på revisionen av räkenskaperna. Vilka tillkommande granskningsåtgärder som utförs baseras på vår professionella bedömning med utgångspunkt i risk och väsentlighet. Det innebär att vi fokuserar granskningen på sådana åtgärder, områden och förhållanden som är väsentliga för verksamheten och där avsteg och överträdelser skulle ha särskild betydelse för bolagets situation. Vi går igenom och prövar fattade beslut, beslutsunderlag, vidtagna åtgärder och andra förhållanden som är relevanta för vårt uttalande om ansvarsfrihet. Som underlag för vårt uttalande om styrelsens förslag till dispositioner beträffande bolagets vinst eller förlust har vi granskat om förslaget är förenligt med aktiebolagslagen.

### Revisorns yttrande avseende den lagstadgade hållbarhetsrapporten

Det är styrelsen som har ansvaret för hållbarhetsrapporten på sidorna 4-7 och för att den är upprättad i enlighet med årsredovisningslagen.

Vår granskning har skett enligt FARs rekommendation RevR 12 Revisorns yttrande om den lagstadgade hållbarhetsrapporten. Detta innebär att vår granskning av hållbarhetsrapporten har en annan inriktning och en väsentligt mindre omfattning jämfört med den inriktning och omfattning som en revision enligt International Standards on Auditing och god revisions sed i Sverige har. Vi anser att denna granskning ger oss tillräcklig grund för vårt uttalande.

En hållbarhetsrapport har upprättats.

Göteborg 2023-06-09

KPMG AB



Mikael Ekberg  
Auktoriserad revisor



Roger Mattsson  
Auktoriserad revisor  
R Mattsson Revision AB

Fotokopiens överensstämmelse  
med originalet intygas:

