

Årsredovisning

för

N4 Wine & Spirits AB

559435-5256


Räkenskapsåret

2023-05-25 - 2024-04-30

Fastställelseintyg

Undertecknad styrelseledamot i N4 Wine & Spirits AB intygar, dels att denna kopia av årsredovisningen stämmer överens med originalet, dels att resultaträkningen och balansräkningen i årsredovisningen har fastställts på årsstämman 2024-10-05. Årsstämman beslutade att godkänna styrelsens förslag till resultatdisposition.

Östersund den 5 oktober 2024



Märten Flemström

Årsredovisning

för

N4 Wine & Spirits AB

559435-5256

Räkenskapsåret

2023-05-25 - 2024-04-30

Innehållsförteckning

Förvaltningsberättelse	2-3
Resultaträkning	4
Balansräkning	5-6
Noter	7-8
Underskrifter	9

Styrelsen och verkställande direktören för N4 Wine & Spirits AB avger följande årsredovisning för räkenskapsåret 2023-05-25 - 2024-04-30, vilket är företagets första verksamhetsår.

Årsredovisningen är upprättad i svenska kronor, SEK. Om inte annat särskilt anges, redovisas alla belopp i hela kronor (kr). Uppgifter inom parentes avser föregående år.

Förvaltningsberättelse

Information om verksamheten

Bolaget ska bedriva import, marknadsföring och försäljning av vin, olivolja och livsmedel samt därmed förenlig verksamhet.

Företaget har sitt säte i Jämtlands län, Östersund kommun.

Väsentliga händelser under räkenskapsåret

Inledning

N4 Wine & Spirits AB är den ackumulerade insatsen sprungen ur drömmarna hos de fyra ägarna. Efter samförstånd så startades N4 upp med syftet att generera avkastning till ägarna genom att importera och sälja vin och andra drycker primärt till den svenska HoReCa-marknaden men även tillgängliggöra utvalda produkter mot privatkonsument via Systembolaget.

Verksamhetens huvudaktiviteter

Ett händelserikt och lärdomsfullt första år har gått.

I maj-23 grundas N4 Wine & Spirits AB (N4) av Suola holding AB och erforderliga tillstånd söktes, under juni månad väljs nuvarande ledamöter in i styrelsen och under en inköpsresa till Slovenien där flertalet gårdar besöks och kontakter knyts. Under resan planeras inköp från området, en stor bidragande faktor är samarbetet med FIA, (Food In Action). Då FIA ska ha pop-up-verksamhet i Östersund under hösten 2023 men inte har tillgång till egna importkanaler ingår N4 samarbete & påbörjar importavtal. Samarbetet gav en god exponering mot den lokala marknaden i Östersund där vi nu är väl representerade. Under Q1 2024 köper nuvarande ägare in sig i bolaget genom att förvärva 75% av aktierna i N4 av Suola holding AB. Efter detta beslutas det att N4as produktportfölj, förutom Slovenien, även ska omfatta Tyskland, Österrike och Italien.

Finansiell Ställning

Efter ett år av aktiv verksamhet visar N4 en förlust på strax över 100k sek, men innehar däremot ett lagersaldo på närmare 250k sek exkl inventarier. Det villkorade aktieägartillskottet från Soula Holding AB är inte korrigerat. Slutledning till varför den finansiella ställningen ligger på rött år 1 är att det kostar att knyta upp lagret, saldot måste vara så pass högt att det inte hämmar försäljningspotentialen vilket under första året/ i värsta fall de första åren innebär att företaget måste riska större volym på inköpen innan man säkert har försäljning på dem.

Framtidsutsikter

Med den förväntade kommande försäljningsökningen i om expansion till andra städer, en ökad säljkår samt en bredare & folkligare portfölj under år två så ser framtidsutsikterna fortfarande väldigt lovande ut. Nya avtalsvägar ligger i planeringen för lättare hantering av såväl HoReCa-Marknaden som samarbetet med systembolaget, öppnandet av framför allt Göteborg i närtid ger en potentiellt mångdubblad omsättningsförmåga.

Avslutning

Det första året har flugit förbi i fascinerande rask takt, bolaget har vuxit från ett frö, en förhoppning & en gemensam dröm, till någonting som faktiskt idag ser goda förutsikter att kunna etableras på den svenska marknaden. Det är styrelsens enade mening att vi under år två kommer att växa exponentiellt med de rådande förhållandena & ta klivet upp bland de redan etablerade konkurrenterna på marknaden.

Flerårsöversikt (Tkr)	2023/24
Nettoomsättning	302
Resultat efter finansiella poster	-129
Soliditet (%)	86,0

Förändringar i eget kapital

	Aktie- kapital	Fond för utv.- utgifter	Balanserat resultat	Årets resultat	Totalt
Tecknat aktiekapital	25 000				25 000
Fond för utvecklingsutgifter		123 000	-123 000		0
Erhållna aktieägartillskott			450 000		450 000
Årets resultat				-102 280	-102 280
Belopp vid årets utgång	25 000	123 000	327 000	-102 280	372 720

Villkorade, ännu ej återbetalda, aktieägartillskott uppgår per balansdagen till 450 000 kr.

Förslag till vinstdisposition

Styrelsen föreslår att till förfogande stående vinstmedel (kronor):

balanserad vinst	327 000
årets förlust	-102 280
	224 720
disponeras så att i ny räkning överföres	224 720
	224 720

Företagets resultat och ställning i övrigt framgår av efterföljande resultat- och balansräkning med noter.

Resultaträkning

Not

2023-05-25
-2024-04-30

Rörelsens intäkter

Nettoomsättning	302 312
Förändring av lagervaror under tillverkning, färdiga varor och pågående arbete för annans räkning	-68 249
Aktiverat arbete för egen räkning	123 000
Övriga rörelseintäkter	470
	357 533

Rörelsens kostnader

Handelsvaror	-247 704
Övriga externa kostnader	-235 376
Övriga rörelsekostnader	-3 337
	-486 417
Rörelseresultat	-128 884

Resultat från finansiella poster

Övriga ränteintäkter och liknande resultatposter	71
	71

Resultat efter finansiella poster -128 813

Resultat före skatt -128 813

Skatt på årets resultat	26 533
Årets resultat	-102 280

Balansräkning

Not

2024-04-30

TILLGÅNGAR

Anläggningstillgångar

Immateriella anläggningstillgångar

Balanserade utgifter för utvecklingsarbeten och liknande arbeten

2

123 000

123 000

Finansiella anläggningstillgångar

Fordringar hos koncernföretag

3

5 000

Uppskjuten skattefordran

26 533

31 533

Summa anläggningstillgångar

154 533

Omsättningstillgångar

Varulager m m

Färdiga varor och handelsvaror

153 735

153 735

Kortfristiga fordringar

Kundfordringar

75 081

Övriga fordringar

3

75 084

Kassa och bank

50 252

Summa omsättningstillgångar

279 071

SUMMA TILLGÅNGAR

433 604

Balansräkning

Not

2024-04-30

EGET KAPITAL OCH SKULDER

Eget kapital

Bundet eget kapital

Aktiekapital

25 000

Fond för utvecklingsutgifter

123 000

148 000

Fritt eget kapital

Balanserad vinst eller förlust

327 000

Årets resultat

-102 280

224 720

Summa eget kapital

372 720

Kortfristiga skulder

Leverantörsskulder

7 881

Övriga skulder

53 003

Summa kortfristiga skulder

60 884

SUMMA EGET KAPITAL OCH SKULDER

433 604

2024123005588

Noter

Not 1 Redovisnings- och värderingsprinciper

Allmänna upplysningar

Årsredovisningen är upprättad i enlighet med årsredovisningslagen och BFNAR 2012:1 Årsredovisning och koncernredovisning (K3).

Intäktsredovisning

Intäkter har tagits upp till verkligt värde av vad som erhållits eller kommer att erhållas och redovisas i den omfattning det är sannolikt att de ekonomiska fördelarna kommer att tillgodogöras bolaget och intäkterna kan beräknas på ett tillförlitligt sätt.

Anläggningstillgångar

Immateriella och materiella anläggningstillgångar redovisas till anskaffningsvärde minskat med ackumulerade avskrivningar enligt plan och eventuella nedskrivningar.

Avskrivning sker linjärt över den förväntade nyttjandeperioden med hänsyn till väsentligt restvärde. Följande avskrivningsprocent tillämpas:

Immateriella anläggningstillgångar

Balanserade utgifter för utvecklingsarbeten	20%
---	-----

Inkomstskatter

Uppskjuten skatt

Uppskjuten skatt är inkomstskatt som avser framtida räkenskapsår till följd av tidigare händelser. Redovisning sker enligt balansräkningsmetoden. Enligt denna metod redovisas uppskjutna skatteskulder och uppskjutna skattefordringar på temporära skillnader som uppstår mellan bokförda respektive skattemässiga värden för tillgångar och skulder samt för övriga skattemässiga avdrag eller underskott.

Uppskjutna skattefordringar nettoredovisas mot uppskjutna skatteskulder endast om de kan betalas med ett nettobelopp. Uppskjuten skatt beräknas utifrån gällande skattesats på balansdagen. Effekter av förändringar i gällande skattesatser resultatförs i den period förändringen lagstadsats. Uppskjuten skattefordran redovisas som finansiell anläggningstillgång och uppskjuten skatteskuld som avsättning.

Uppskjuten skattefordran avseende underskottsavdrag eller andra framtida skattemässiga avdrag redovisas i den omfattning det är sannolikt att avdragen kan avräknas mot framtida skattemässiga överskott.

På grund av sambandet mellan redovisning och beskattning särredovisas inte den uppskjutna skatteskulden som är hänförlig till obeskattade reserver.

Nyckeltalsdefinitioner

Nettoomsättning

Rörelsens huvudintäkter, fakturerade kostnader, sidointäkter samt intäktskorrigeringar.

Resultat efter finansiella poster

Resultat efter finansiella intäkter och kostnader men före bokslutsdispositioner och skatter.

Soliditet (%)

Justerat eget kapital (eget kapital och obeskattade reserver med avdrag för uppskjuten skatt) i procent av balansomslutning.

Not 2 Balanserade utgifter för utvecklingsarbeten och liknande arbeten

2024-04-30

Ingående anskaffningsvärden	0
Inköp	123 000
Utgående ackumulerade anskaffningsvärden	123 000
Utgående redovisat värde	123 000

Not 3 Fordringar hos koncernföretag

2024-04-30

Ingående anskaffningsvärden	0
Tillkommande fordringar	5 000
Utgående ackumulerade anskaffningsvärden	5 000
Utgående redovisat värde	5 000

Not 4 Bokslutsrapport

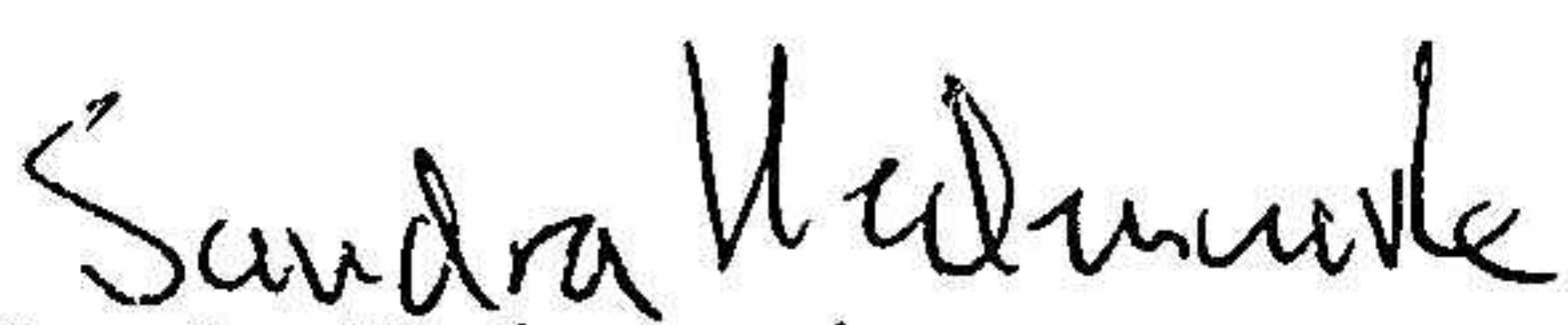
För denna årsredovisning har en bokslutsrapport upprättats av:

Erica Moe, Klara Consulting Sverige AB


som är auktoriserad redovisningskonsult genom medlemskap i SRF.

2024123005591

Östersund den 5 oktober 2024


Sandra Hedenmark
Ordförande


Jimmy Kjellberg


Fredrik Madsen


Mårten Flemström
Verkställande direktör