

# Årsredovisning

---

## *REPO International AB*

556914-4271

Styrelsen och verkställande direktören avger följande årsredovisning för räkenskapsåret 2022-01-01 - 2022-12-31.

Om inte annat särskilt anges, redovisas alla belopp i hela kronor (sek).

INNEHÅLLSFÖRTECKNING	SIDA
- Förvaltningsberättelse	2
- Resultaträkning	3
- Balansräkning	4 - 5
- Noter	6
- Underskrifter	6 - 7


### FASTSTÄLLELSEINTYG

Jag intygar att resultaträkningen och balansräkningen har fastställts på årsstämma 2023-06-15. Årsstämman beslöt att godkänna styrelsens förslag till vinstdisposition.

Jag intygar att innehållet i dessa handlingar överensstämmer med originalen och att originalen undertecknats av samtliga personer som enligt lag ska underteckna dessa.

Vallentuna 2023-06-15

Göran Nyberg



# Årsredovisning

---

*REPO International AB*

556914-4271

Styrelsen och verkställande direktören avger följande årsredovisning för räkenskapsåret 2022-01-01 - 2022-12-31.

Om inte annat särskilt anges, redovisas alla belopp i hela kronor (sek).

<u>INNEHÅLLSFÖRTECKNING</u>	<u>SIDA</u>
- Förvaltningsberättelse	2
- Resultaträkning	3
- Balansräkning	4 - 5
- Noter	6
- Underskrifter	6

## FÖRVALTNINGSBERÄTTELSE

### VERKSAMHETEN

#### Allmänt om verksamheten

Aktiebolaget ska bedriva import av övervakningskameror, elektronikkomponenter, LED belysning samt därmed förenlig verksamhet.

Företaget har sitt säte i Vallentuna.

### FLERÅRSÖVERSIKT

Beloppen i flerårsöversikten är angivna i tusental kronor om inte annat anges.

	2201-2212	2101-2112	2001-2012	1901-1912
Nettoomsättning	67	209	415	203
Resultat efter finansiella poster	-1	10	79	48
Soliditet %	53	47	27	27

Nettoomsättningen avviker med mer än 30% pga en lägre fakturering under året.

### FÖRÄNDRINGAR I EGET KAPITAL

	Aktiekapital	Balanserat resultat	Årets resultat
Belopp vid årets ingång	50 000	145 123	7 858
<i>Resultatdisposition enligt bolagsstämman</i>			
Balanseras i ny räkning		7 858	-7 858
Årets resultat			-1 241
Belopp vid årets utgång	50 000	152 980	-1 241

# RESULTATRÄKNING

1

	2022-01-01 2022-12-31	2021-01-01 2021-12-31
<b>Rörelseintäkter, lagerförändringar m.m.</b>		
Nettoomsättning	67 111	208 844
Övriga rörelseintäkter	121 204	–
<b>Summa rörelseintäkter, lagerförändringar m.m.</b>	<b>188 315</b>	<b>208 844</b>
<b>Rörelsekostnader</b>		
Handelsvaror	–	-113 808
Övriga externa kostnader	-133 218	-54 840
Personalkostnader	-56 410	–
Av- och nedskrivningar av materiella och immateriella anläggningstillgångar	–	-30 301
<b>Summa rörelsekostnader</b>	<b>-189 628</b>	<b>-198 949</b>
<b>Rörelseresultat</b>	<b>-1 313</b>	<b>9 895</b>
<b>Finansiella poster</b>		
Övriga ränteintäkter och liknande resultatposter	72	–
<b>Summa finansiella poster</b>	<b>72</b>	<b>–</b>
<b>Resultat efter finansiella poster</b>	<b>-1 241</b>	<b>9 895</b>
<b>Resultat före skatt</b>	<b>-1 241</b>	<b>9 895</b>
<b>Skatter</b>		
Skatt på årets resultat	–	-2 037
<b>Årets resultat</b>	<b>-1 241</b>	<b>7 858</b>

2023061912848

# BALANSRÄKNING

1

2022-12-31

2021-12-31

## TILLGÅNGAR

### Anläggningstillgångar

*Materiella anläggningstillgångar*

Inventarier, verktyg och installationer

2

–

30 303

*Summa materiella anläggningstillgångar*

–

30 303

**Summa anläggningstillgångar**

–

**30 303**

### Omsättningstillgångar

*Kortfristiga fordringar*

Kundfordringar

65 302

143 552

Övriga fordringar

66 072

63 963

*Summa kortfristiga fordringar*

131 374

207 515

*Kassa och bank*

Kassa och bank

252 765

190 156

*Summa kassa och bank*

252 765

190 156

**Summa omsättningstillgångar**

**384 139**

**397 671**

**SUMMA TILLGÅNGAR**

**384 139**

**427 974**

2023061912849

2023061912850

	2022-12-31	2021-12-31
<b>EGET KAPITAL OCH SKULDER</b>		
<b>Eget kapital</b>		
<i>Bundet eget kapital</i>		
Aktiekapital	50 000	50 000
<i>Summa bundet eget kapital</i>	<i>50 000</i>	<i>50 000</i>
<i>Fritt eget kapital</i>		
Balanserat resultat	152 980	145 123
Årets resultat	-1 241	7 858
<i>Summa fritt eget kapital</i>	<i>151 739</i>	<i>152 981</i>
<b>Summa eget kapital</b>	<b>201 739</b>	<b>202 981</b>
<b>Kortfristiga skulder</b>		
Leverantörsskulder	59 048	143 422
Övriga skulder	123 352	81 571
<b>Summa kortfristiga skulder</b>	<b>182 400</b>	<b>224 993</b>
<b>SUMMA EGET KAPITAL OCH SKULDER</b>	<b>384 139</b>	<b>427 974</b>

## NOTER

### Not 1 Redovisningsprinciper

#### Enligt BFNAR 2016:10

Årsredovisningen har upprättats enligt årsredovisningslagen och BFNAR 2016:10 Årsredovisning i mindre företag (K2).

Fordringar har tagits upp till de belopp som beräknas inflyta.

Övriga tillgångar och skulder har tagits upp till anskaffningsvärdet.

Periodiseringar av inkomster och utgifter har skett enligt god redovisningssed.

#### Materiella anläggningstillgångar


Avskrivning sker över den förväntade nyttjandeperioden.

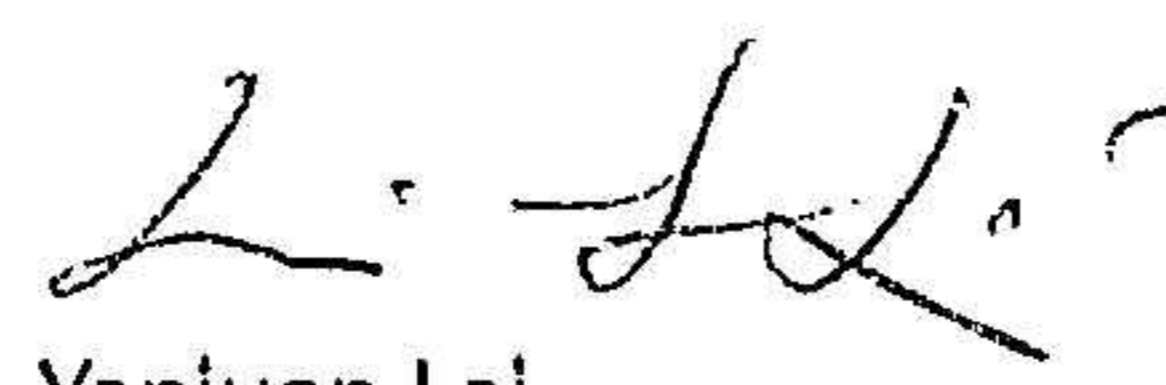
Not 2 Inventarier, verktyg och installationer	2022-12-31	2021-12-31
Ingående anskaffningsvärden	151 507	–
<i>Förändringar av anskaffningsvärden</i>		
Inköp	–	151 507
Försäljningar/utrangeringar	-151 507	–
Utgående anskaffningsvärden	0	151 507
Ingående avskrivningar	-121 204	-90 903
<i>Förändringar av avskrivningar</i>		
Återförda avskrivningar vid försäljningar resp. utrangeringar	121 204	–
Årets avskrivningar	–	-30 301
Utgående avskrivningar	0	-121 204
<b>Redovisat värde</b>	<b>0</b>	<b>30 303</b>

Not 3 Medelantalet anställda	2022-12-31	2021-12-31
Medelantalet anställda	1	1

## UNDERSKRIFTER

Vallentuna

  
Göran Nyberg  
2023-06-14

  
Yanjuan Lai  
2023-06-14