

Årsbokslut för

ErWa Sports & Consulting AB

559012-7543


Räkenskapsåret

2022-01-01 - 2022-12-31

Fastställelseintyg

Undertecknad styrelseledamot i ErWa Sports & Consulting AB intygar härmed dels att denna kopia av årsredovisningen överensstämmer med originalet, dels att resultat- och balansräkningen fastställts på årsstämma 2023-03-16. Stämman beslutade också att godkänna styrelsens förslag till resultatdisposition.

Örebro 2023-03-16


Katarina Julin
Verkställande direktör

Förvaltningsberättelse

Styrelsen och verkställande direktören för ErWa Sports & Consulting AB, 559012-7543, får härmed avge årsredovisning för räkenskapsåret 2022.

Årsredovisningen är upprättad i svenska kronor, SEK.

Verksamheten

Allmänt om verksamheten

Företaget med säte i Örebro registrerades år 2015 och bedriver sedan dess konsultverksamhet inom sportområdet.

Flerårsöversikt

	2022	2021	2020	Belopp i kr 2019
Nettoomsättning	1 095 235	766 351	31 421	114 696
Resultat efter finansiella poster	75 164	180 091	18 030	53 315
Soliditet, %	58	47	85	46

Förändringar i eget kapital

	Aktie- kapital	Fritt eget kapital
Vid årets början	50 000	125 599
Disposition enl årsstämmobeslut		
Utdelning		-100 000
Årets resultat		52 797
Vid årets slut	50 000	78 396

Resultatdisposition

	Belopp i kr
Styrelsen föreslår att fritt eget kapital, kronor 78 396, disponeras enligt följande:	
Balanserat resultat	25 599
Årets resultat	52 797
Totalt	78 396
Disponeras för	
Balanseras i ny räkning	78 396
Summa	78 396

Bolagets resultat och ställning framgår av efterföljande resultat- och balansräkningar med noter.

Resultaträkning

<i>Belopp i kr</i>	<i>Not</i>	<i>2022-01-01- 2022-12-31</i>	<i>2021-01-01- 2021-12-31</i>
Rörelseintäkter, lagerförändring m.m.			
Nettoomsättning		1 095 235	766 351
Övriga rörelseintäkter		-	45
Summa rörelseintäkter, lagerförändring m.m.		1 095 235	766 396
Rörelsekostnader			
Handelsvaror		-144 195	-
Övriga externa kostnader		-315 676	-156 003
Personalkostnader	2	-560 082	-430 182
Summa rörelsekostnader		-1 019 953	-586 185
Rörelseresultat		75 282	180 211
Finansiella poster			
Övriga ränteintäkter och liknande resultatposter		43	-
Räntekostnader och liknande resultatposter		-161	-120
Summa finansiella poster		-118	-120
Resultat efter finansiella poster		75 164	180 091
Bokslutsdispositioner			
Resultat före skatt		75 164	180 091
Skatter			
Skatt på årets resultat		-22 367	-38 404
Årets resultat		52 797	141 687

2023040406205

Balansräkning

<i>Belopp i kr</i>	<i>Not</i>	<i>2022-12-31</i>	<i>2021-12-31</i>
TILLGÅNGAR			
Omsättningstillgångar			
Kortfristiga fordringar			
Kundfordringar		7 538	143 728
Övriga fordringar		29 427	3 121
Förutbetalda kostnader och upplupna intäkter		125 956	-
Summa kortfristiga fordringar		162 921	146 849
Kassa och bank			
Kassa och bank		58 088	224 447
Summa kassa och bank		58 088	224 447
Summa omsättningstillgångar		221 009	371 296
SUMMA TILLGÅNGAR		221 009	371 296

2023040406206

Balansräkning

<i>Belopp i kr</i>	<i>Not</i>	<i>2022-12-31</i>	<i>2021-12-31</i>
EGET KAPITAL OCH SKULDER			
<i>Eget kapital</i>			
<i>Bundet eget kapital</i>			
Aktiekapital		50 000	50 000
Summa bundet eget kapital		50 000	50 000
<i>Fritt eget kapital</i>			
Balanserat resultat		25 599	-16 088
Årets resultat		52 797	141 687
Summa fritt eget kapital		78 396	125 599
Summa eget kapital		128 396	175 599
<i>Kortfristiga skulder</i>			
Skatteskulder		69 814	38 404
Övriga skulder		22 799	157 293
Summa kortfristiga skulder		92 613	195 697
SUMMA EGET KAPITAL OCH SKULDER		221 009	371 296

2023040406207

Noter

Belopp i kr om inget annat anges.

Not 1 Redovisningsprinciper

Årsredovisningen har upprättats i enlighet med Årsredovisningslagen och Bokföringsnämndens allmänna råd (BFNAR 2016:10) om årsredovisning i mindre företag.

Not 2 Personal


Personal

	2022-01-01- 2022-12-31	2021-01-01- 2021-12-31
Medelantalet anställda	1	1
Summa	1	1


2023040406208

Underskrifter

2023040406209


Katarina Julin
Verkställande direktör

2023-02-28
Datum

Videmeras 2023-03-27

Anders Stållberg