

Årsredovisning

för

Falbygdens Energi Nät AB

556407-5165

Räkenskapsåret

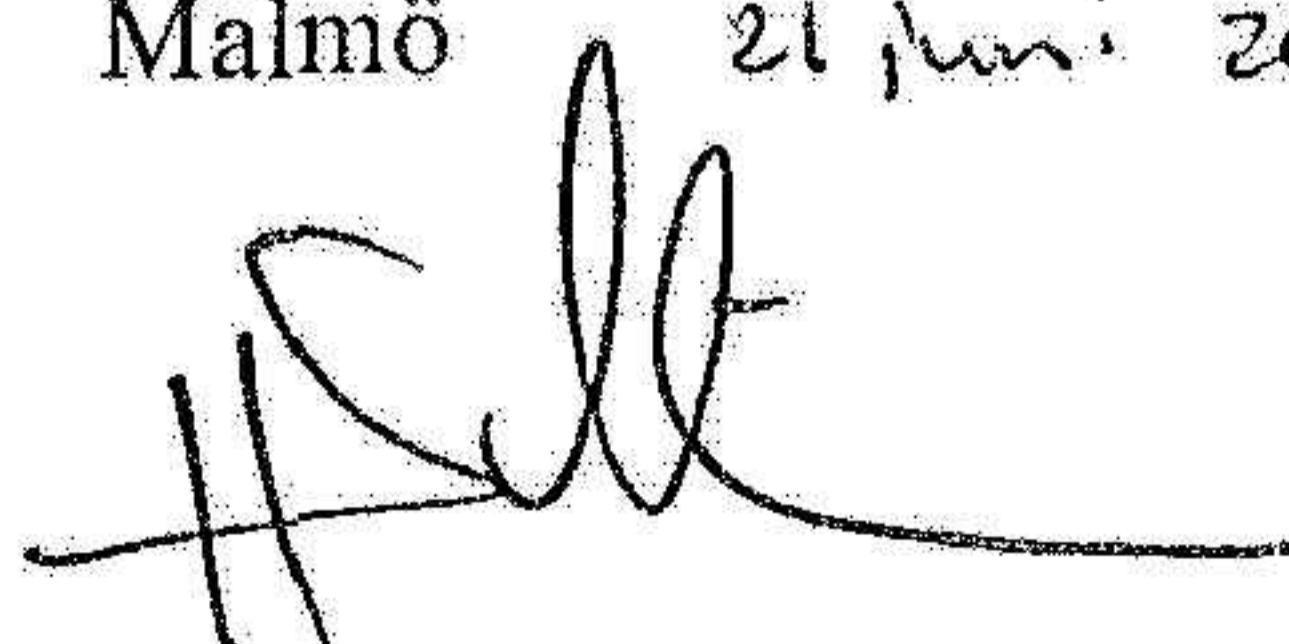
2022

Fastställelseintyg

Undertecknad styrelseledamot i Falbygdens Energi Nät AB intygar att resultaträkningen och balansräkningen i årsredovisningen har fastställts på årsstämma *21 juni 2023*. Årsstämman beslutade att godkänna styrelsens förslag till resultatdisposition.

Jag intygar också att innehållet i årsredovisningen och revisionsberättelsen stämmer överens med originalen.

Malmö *21 juni 2023*



Henrik Nebrelius

Årsredovisning
för
Falbygdens Energi Nät AB

556407-5165

Räkenskapsåret

2022

Förvaltningsberättelse

Styrelsen och verkställande direktören för Falbygdens Energi Nät AB avger följande årsredovisning för räkenskapsåret 2022.

Årsredovisningen är upprättad i svenska kronor, SEK. Om inte annat särskilt anges, redovisas alla belopp i tusentals kronor (tkr). Uppgifter inom parentes avser föregående år.

Vår vision

Vi ger kraft åt ett samhälle i förändring och gör grön energi möjlig för alla!

Information om verksamheten

Falbygdens Energi Nät AB, med säte i Falköping, är Distribution System Operator (DSO). Bolaget äger och driver eldistributionsnät med en sammanlagd längd på över 2 400 km i huvudsakligen Falköpings kommun. Bolaget har ca 17 500 kunder. Elnätsverksamhets strategi är att erbjuda kunderna långsiktigt trygga och säkra elleveranser.

Samhället befinner sig i en stor förändring där klimatfrågan står i centrum. Nordion Energi är en relativt ny koncern där Falbygdens Energi Nät AB ingår. Nordion Energi har bildats för att vara med och driva omställningen mot 100 procent grön energi. Det är en stor uppgift Nordion Energi har att lösa, och för det behöver koncernen tänka nytt och agera snabbt.

Nordion Energi är specialiserade på energiinfrastruktur, som är en nyckel för att nå ett hållbart samhälle. Idag har Nordion Energi infrastruktur för gas och el och förnybar energi står högst på koncernens agenda.

Nordion Energi satsar kraft på att skapa ett hållbart och flexibelt energisystem som är rustat för framtiden, där el, gas och värme samspelar. Nordion Energi gör det möjligt för våra kunder att nå sina miljö- och klimatmål.

Intäkterna är reglerade och övervakas av Energimarknadsinspektionen (Ei), som utövar tillsyn så att villkoren uppfyller lagens krav.

Ägarförhållanden

Falbygdens Energi Nät AB är ett helägt dotterbolag till Nordion Energi AB, med säte i Malmö, org nr 556976-3765. Koncernredovisning upprättas av Nordion Energi AB. Huvudkontoret för Nordion Energi AB är beläget i Västra hamnen i Malmö.

Nordion Energi AB ägs av Nordion Energi Holding AB, org.nr 559150-9541, som i sin tur ägs av Nordion Energi Topholding AB, org.nr 559164-7580. Nordion Energi Topholding AB upprättar den översta koncernredovisningen i Nordion sfären.

Den europeiska investeringsfonden European Diversified Infrastructure Fund (EDIF II) äger genom bolaget FS Xenon Gas S.a.r.l (B226880) aktierna i Nordion Energi Topholding AB.

European Diversified Infrastructure Fund (EDIF II) förvaltas av First Sentier Investors. First Sentier Investors är en global fondförvaltare med nästan 30 års erfarenhet av infrastrukturinvesteringar. EDIF II, där investerarna främst är europeiska pensionsfonder, fokuserar på långsiktiga investeringar i europeiska infrastrukturföretag.

Väsentliga händelser under räkenskapsåret

Falbygdens Energi Nät AB har under 2022 fortsatt integrationen med Nordion Energi för att på bästa sätt möta framtida utmaningar och möjligheter.

Falbygdens Energi Nät AB:s totala överföring av el uppgick under räkenskapsåret till 311,8 (341,4) GWh, varav 2,7 (6,7) GWh har överförts till överliggande nät. Den lokala elproduktionen ingår med 126,3 (118,5) GWh.

Trots att marknaden för dagens överföring av el kan anses vara mogen och relativt stabil har volymerna för 2022 varit betydligt lägre än tidigare år. Höga energipriser, osäkerhet kring försörjningstryggheten samt makroekonomisk ovisshet drivet av främst Rysslands invasion av Ukraina har markant reducerat volymerna.

Ovissheten kring ovannämnda faktorer kommer i närtid fortsatt att vara stora och följaktligen förväntas volymerna även kommande år bli lägre än historiska nivåer. Dock förväntar bolaget en gradvis återhämtning mot normalisering i takt med att planerade politiska och marknadsinriktade initiativ mot en stabilisering börjar verka och därmed lugna marknadsaktörer.

Investeringar

Under räkenskapsåret har elnätsverksamheten uppnått sin hittills högsta investeringsnivå någonsin, totalt 87 (46) Mkr. En betydande del av investeringarna har genomförts som både re- och nyinvesteringar i våra mottagningsstationer, vilket ger högre driftsäkerhet och bättre kapacitet i elnätet bland annat för att kunna ta emot mer lokalproducerad energi. Förutom investeringar i mottagningsstationer har bolaget fortsatt vädersäkra och förstärka i såväl tätort som på landsbygd för att möta upp kundernas allt större behov av driftsäkerhet och elkvalité.

Under räkenskapsåret 2023 planerar bolaget för investeringar motsvarande 85-95 Mkr.

Internt servicebolag

Nordion Energi AB är ett servicebolag som tillhandahåller tjänster åt bolaget.

Medarbetare anställda i Nordion Energi AB och i Falbygdens Energi Nät AB samt de leverantörsavtal och leverantörsfakturor som är ställda till bolagen fördelas ut i enlighet med upprättade avtal (Service Level Agreements). Inköp är en gemensam funktion och har som uppgift att samordna och förhandla fram inköpsavtal för koncernen och allokera mot respektive dotterbolag där så är möjligt.

Falbygdens Energi Nät AB, äger sina anläggningstillgångar som i stor utsträckning består av distributionsnät, stationer och mätare. Bolaget fakturerar sina intäkter och bär sina direkta kostnader, som redovisas i den legala enheten. Indirekta kostnader fördelas via Service Level Agreements och faktureras från Nordion Energi AB till bolaget.

Förväntad framtida utveckling samt väsentliga risker och osäkerhetsfaktorer

Förväntad framtida utveckling

Målet för Falbygdens Energi Nät AB är att öka tillgängligheten och användningen av grön energi. Bolaget satsar kraft på att skapa ett hållbart och flexibelt energisystem som är rustat för framtiden.

Bolagets förväntan på 2023 speglar rådande marknadsläget och är i linje med eller något lägre än 2022.

Väsentliga risker och osäkerhetsfaktorer

Falbygdens Energi Nät AB har definierat risker och osäkerhetsfaktorer inom områdena omvärld, verksamhet och finansiella risker. Företagsledningen gör antaganden, bedömningar och uppskattningar som påverkar innehållet i de finansiella rapporterna. Faktiskt utfall kan skilja sig från dessa bedömningar och uppskattningar vilket även framgår av redovisningsprinciperna.

Bolagets intäkter är reglerade och övervakas av Energimarknadsinspektionen (Ei), som utövar tillsyn så att villkoren uppfyller lagens krav. Bolagets långsiktiga framgång är därför beroende av en fortsatt hög kvalitet inom alla delar av verksamheten samt investerar i omställningen mot grön energi. Nedan listas de viktigaste riskfaktorerna och koncernens hantering av dessa.

Omvärld

Omvärldsrisker är främst kopplade till risker som ligger utanför koncernens verksamhet, exempelvis:

- Väderrisk och klimatförändringar
- Marknadsrisk
- Makroekonomisk risk
- Risk för avbrott och haveri
- Förändringar i lagstiftning, till exempel i intäktsregleringen för gas och elnätsverksamheten

Räkenskapsåret 2022 var ett extraordinärt år med betydande marknadseffekter. Den största enskilda faktorn som påverkat det ekonomiska resultatet har varit variationer i utomhustemperaturen. Vädereffekten kan falla ut såväl positiv som negativ.

Omvärldstrycket har skapat en hel del osäkerhet. Samtidigt har året inneburit ytterligare ett tydligt steg mot vår vision, att ge kraft åt ett samhälle i förändring och bidra till att göra grön energi möjlig för alla. Hur viktig omställningen är har blivit tydligt för oss alla. Inom Nordion Energi försöker vi omvandla omvärldstrycket till möjligheter.

Förändringar avseende lagar och föreskrifter avseende intäktsreglering är ett riskområde som hanteras löpande.

Verksamhets- och finansiella risker

Falbygdens Energi Nät ABs verksamhet medför risker som i varierande omfattning kan påverka bolaget negativt. De kan delas in i operationella risker och finansiella risker. Både operationellt relaterade och finansiella risker kan på kort och lång sikt påverka möjligheterna att uppnå fastställda mål. Genom att skapa medvetenhet om verksamhetens risker kan de kontrolleras, begränsas och hanteras. Vidare kan rätt hanterade risker leda till möjligheter och addera värde till verksamheten.

Miljörisker

Miljöarbetet ingår som en integrerad del i bolagets verksamhet. För ytterligare information angående Nordion Energi koncernens miljöarbete, se hållbarhetsrapport, www.nordionenergi.se.

IT-säkerhet

Nordion Energi koncernen, där bolaget ingår i, lever ständigt med risken för att bli utsatta för dataintrång och andra händelser, som kan riskera koncernens IT-system och data. Nordion Energi arbetar med olika typer av skalskydd och detektering samt i kärnan ett bemannat säkerhetskompetenscenter. Därutöver utbildar och medvetandegör medarbetarna om riskerna.

Medarbetare

Medarbetare är anställda i Falbygdens Energi Nät AB. VD och andra ledande befattningshavare är anställda i Nordion Energi AB och utgör en gemensam ledningsgrupp för koncernen.

Bolaget behöver ha motiverade och kompetenta ledare och medarbetare för att nå fastställda mål, vilket ställer stora krav på rekrytering och kompetensutveckling. Nordion Energi arbetar löpande med sitt varumärke, som attraktiv arbetsgivare, detta för att attrahera nya medarbetare, främja interna karriärvägar och behålla nyckelpersoner. Medarbetarundersökning genomförs varje år och följs upp.

Finansiella risker

Bolaget är utsatt för finansiella risker. För att reducera effekterna av dessa risker arbetar bolaget med hantering av dessa risker i form av säkringar, krediter och övrig finansiell verksamhet.

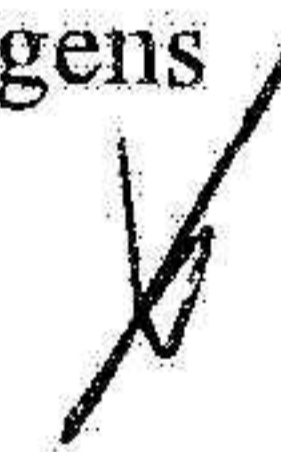
Falbygdens Energi Nät AB är inte exponerad för valutarisk då verksamheten sker inom Sverige. Bolaget är i nuläget inte exponerad för några omräkningsrisker då inga tillgångar eller skulder är i utländsk valuta bortsett från de fordringar och skulder som genereras till följd av löpande transaktioner.

Kreditrisk är att en part i en transaktion inte kan fullgöra sina åtaganden, och därigenom orsakar den andra parten en förlust. Risken för att kunder inte betalar levererade tjänster minimeras genom att bolaget genomför en kreditbedömning av nya kunder och löpande uppföljning av betalningsbeteende hos befintliga kunder.

Likviditetsrisken, det vill säga risken att inte kunna tillgodose bolagets kapitalbehov, begränsas av att inneha tillräckligt likvida medel. Moderbolaget Nordion Energi AB har en beviljad, men outnyttjad Revolving Credit Facility, vilken kan utnyttjas vid behov. Moderbolaget kan lämna kortfristiga lån till bolaget vid behov. Vid utgången av verksamhetsåret 2022 uppgick de outnyttjade kreditfaciliteterna i moderbolaget till 700 mkr.

Hållbarhetsrapport

Nordion Energi AB lämnar en omfattande hållbarhetsredovisning enligt GRI (Global Reporting Initiative) för koncernen. Hållbarhetsredovisningen har upprättats för att uppfylla kraven på hållbarhetsrapport i enlighet med Årsredovisningslagens sjätte kapitel. Hållbarhetsredovisningens innehåll framgår av det GRI-index som presenteras i rapporten. Rapporten publiceras på www.nordionenergi.se.



Väsentliga händelser efter räkenskapsårets slut

Inga väsentliga händelser har inträffat efter räkenskapsårets slut.

Flerårsöversikt (Tkr)	2022	2021	2020	2019	2018
Nettoomsättning	165 039	159 685	157 441	150 725	145 111
Resultat efter finansiella poster	52 463	35 684	58 394	64 370	53 107
Balansomslutning	451 643	396 456	348 910	361 699	330 156
Investeringar	86 593	52 052	49 073	32 538	27 718
Räntabilitet på eget kapital %	20	14	25	32	24
Räntabilitet på totalt kapital %	12	10	17	19	17
Soliditet %	57	62	66	55	69
Medelantalet anställda	28	19	0	0	0

För definitioner av nyckeltal, se Redovisnings- och värderingsprinciper.

Förändring av eget kapital (Tkr)

	Aktie- kapital	Reserv- fond	Balanserat resultat	Årets resultat	Totalt
Belopp vid årets ingång	7 890	16 492	45 816	-67	70 131
Disposition enligt beslut av årsstämman:			-67	67	0
Årets resultat				94	94
Belopp vid årets utgång	7 890	16 492	45 749	94	70 225

Förslag till vinstdisposition

Styrelsen föreslår att till förfogande stående vinstmedel (kronor):

balanserad vinst	45 748 890
årets vinst	94 464
	45 843 354
disponeras så att i ny räkning överföres	45 843 354

Styrelsen i Falbygdens Energi Nät AB föreslår att vinstmedlen balanseras i ny räkning.

Upprättad årsredovisning innebär att koncernbidrag på 39 800 000 kronor har lämnats till moderbolaget Nordion Energi AB under förutsättning av årsstämman godkännande.

Den föreslagna värdeöverföringen i form av koncernbidrag reducerar bolagets soliditet till 57 procent. Soliditeten är, mot bakgrund av att bolagets verksamhet fortsatt bedrivs med lönsamhet, betryggande. Likviditeten i bolaget bedöms kunna upprätthållas på en likaledes betryggande nivå.

Styrelsens uppfattning är att lämnade koncernbidrag inte hindrar bolaget från att fullgöra sina förpliktelser på kort och lång sikt, ej heller att fullgöra erforderliga investeringar. Den föreslagna värdeöverföringen kan därmed försvaras med hänsyn till vad som anförs i ABL 17 kap 3 § 2-3 st. (försiktighetsregeln).

Styrelsens yttrande enligt ABL 18 kap §4

Baserat på bolagets finansiella ställning, resultat och kassa finner styrelsen i bolaget att den föreslagna utdelningen, i form av koncernbidrag, inte medför någon väsentlig begränsning av bolagets förmåga att göra eventuella investeringar eller fullgöra sina förpliktelser på lång och kort sikt. Föreslagen vinstöverföring har heller inte någon väsentlig påverkan på för bolaget viktiga nyckeltal. Mot bakgrund av ovanstående finner styrelsen förslaget om vinstöverföring noga övervägt och försvarligt.

Företagets resultat och ställning i övrigt framgår av efterföljande resultat- och balansräkning samt kassaflödesanalys med noter.

2023062818111

Resultaträkning

tkr

	Not	2022-01-01 -2022-12-31	2021-01-01 -2021-12-31
Rörelsens intäkter	2		
Nettoomsättning	3	165 039	159 685
Aktiverat arbete för egen räkning		4 735	2 349
Övriga rörelseintäkter		483	933
		170 257	162 967
Rörelsens kostnader	2		
Råvaror och förnödenheter		-32 292	-30 036
Övriga externa kostnader	4, 5	-44 729	-61 727
Personalkostnader	6	-19 750	-16 279
Avskrivningar och nedskrivningar av materiella och immateriella anläggningstillgångar	11, 12, 13, 14, 15	-20 458	-17 921
Övriga rörelsekostnader		-106	-24
Rörelseresultat		52 922	36 980
Resultat från finansiella poster			
Övriga ränteintäkter och liknande resultatposter	7	52	29
Räntekostnader och liknande resultatposter	8	-511	-1 325
Resultat efter finansiella poster		52 463	35 684
Bokslutsdispositioner	9	-52 091	-35 730
Resultat före skatt		372	-46
Skatt på årets resultat	10	-278	-21
Årets resultat		94	-67

Balansräkning

tkr

Not

2022-12-31

2021-12-31

TILLGÅNGAR

Anläggningstillgångar

Immateriella anläggningstillgångar

Balanserade utgifter för utvecklingsarbeten och liknande arbeten

11

0

84

Koncessioner, patent, licenser, varumärken samt liknande rättigheter

12

174

190

174

274

Materiella anläggningstillgångar

Byggnader och mark

13

14 163

12 161

Maskiner och andra tekniska anläggningar

14

308 311

307 115

Inventarier, verktyg och installationer

15

1 100

980

Pågående nyanläggningar och förskott avseende materiella anläggningstillgångar

16

72 726

9 915

396 300

330 171

Summa anläggningstillgångar

396 474

330 445

Omsättningstillgångar

Varulager m m

Råvaror och förnödenheter

1 455

1 330

1 455

1 330

Kortfristiga fordringar

Kundfordringar

8 944

9 138

Aktuella skattefordringar

118

11 995

Övriga fordringar

42

1 098

Förutbetalda kostnader och upplupna intäkter

17

18 169

16 207

27 273

38 438

Kassa och bank

26 441

26 243

Summa omsättningstillgångar

55 169

66 011

SUMMA TILLGÅNGAR

451 643

396 456

Balansräkning

tkr

Not

2022-12-31

2021-12-31

EGET KAPITAL OCH SKULDER

Eget kapital

18

Bundet eget kapital

Aktiekapital

7 890

7 890

Reservfond

16 492

16 492

24 382

24 382

Fritt eget kapital

Balanserad vinst eller förlust

45 749

45 816

Årets resultat

94

-67

45 843

45 749

Summa eget kapital

70 225

70 131

Obeskattade reserver

19

234 919

222 628

Avsättningar

Övriga avsättningar

480

480

Summa avsättningar

480

480

Långfristiga skulder

20

Skulder till koncernföretag

0

16 293

Summa långfristiga skulder

0

16 293

Kortfristiga skulder

Leverantörsskulder

3 208

0

Skulder till koncernföretag

21

88 694

55 148

Övriga skulder

22

18 867

20 378

Upplupna kostnader och förutbetalda intäkter

23

35 250

11 398

Summa kortfristiga skulder

146 019

86 924

SUMMA EGET KAPITAL OCH SKULDER

451 643

396 456

Kassaflödesanalys

tkr

	Not	2022-01-01 -2022-12-31	2021-01-01 -2021-12-31
Den löpande verksamheten			
Resultat efter finansiella poster		52 463	35 684
Justeringar för poster som inte ingår i kassaflödet	24	20 262	17 891
Betald skatt		11 599	-7 017
Kassaflöde från den löpande verksamheten före förändring av rörelsekapital		84 324	46 558
Kassaflöde från förändring av rörelsekapitalet			
Förändring av varulager och pågående arbete		-125	-1 330
Förändring av kundfordringar		194	6 430
Förändring av kortfristiga fordringar		-907	-1 469
Förändring av leverantörsskulder		3 208	-3 492
Förändring av kortfristiga skulder		16 087	14 725
Kassaflöde från den löpande verksamheten		102 781	61 422
Investeringsverksamheten			
Investeringar i immateriella anläggningstillgångar	11, 12 13, 14, 15,	0	-126
Investeringar i materiella anläggningstillgångar	16	-86 593	-45 994
Försäljning av materiella anläggningstillgångar		303	0
Kassaflöde från investeringsverksamheten		-86 290	-46 120
Finansieringsverksamheten			
Upptagna lån		0	651
Amortering av lån		-16 293	0
Kassaflöde från finansieringsverksamheten		-16 293	651
Årets kassaflöde		198	15 953
Likvida medel vid årets början		26 243	10 290
Likvida medel vid årets slut		26 441	26 243

Noter

tkr

Not 1 Redovisnings- och värderingsprinciper

Allmänna upplysningar

Årsredovisningen är upprättad i enlighet med årsredovisningslagen och BFNAR 2012:1 Årsredovisning och koncernredovisning (K3).

Redovisningsprinciperna är oförändrade jämfört med föregående år.

Intäktsredovisning

Nettoomsättningen omfattar försäljningsintäkter från kärnverksamheten, det vill säga eldistribution. Med nettoomsättning avses försäljningsvärdet med avdrag för mervärdesskatt och energiskatt. Intäkter från elöverföring redovisas vid leveranstillfället. Redovisning sker dels utifrån fakturering av faktisk avläsning och dels utifrån beräkning av vad som levererats men ännu inte fakturerats. Intäkter från försäljning av varor och tjänster redovisas vid leverans till kunden i enlighet med försäljningsvillkoren. Konsult- och entreprenadstjänster, som utförs i begränsad omfattning, redovisas på löpande räkning eller till fast pris. Anslutningsavgifter är engångsersättning i samband med elinstallation, vilken intäktsförs vid installation. Anslutningen bokförs som en anläggningstillgång och skrivs av enligt plan.

Redovisningsprinciper för enskilda balansposter

Immateriella tillgångar

Företaget redovisar internt upparbetade immateriella anläggningstillgångar enligt aktiveringsmodellen. Det innebär att samtliga utgifter som avser framtagandet av en internt upparbetad immateriell anläggningstillgång aktiveras och skrivs av under tillgångens beräknade nyttjandeperiod, under förutsättningarna att kriterierna i BFNAR 2012:1 är uppfyllda.

Immateriella anläggningstillgångar redovisas till anskaffningsvärde minskat med ackumulerade avskrivningar enligt plan och eventuella nedskrivningar.

Avskrivningar görs linjärt enligt följande:

Ledningsrätter

15 år



Materiella anläggningstillgångar

Materiella anläggningstillgångar redovisas till anskaffningsvärde med avdrag för avskrivningar och eventuella nedskrivningar. I anskaffningsvärdet ingår utgifter som direkt kan hänföras till förvärvet av tillgången.

Tillkommande utgifter läggs till tillgångens redovisade värde eller redovisas som en separat tillgång, beroende på vilket som är lämpligt, endast då det är sannolikt att de framtida ekonomiska förmåner som är förknippade med tillgången kommer att komma bolaget tillgodo och tillgångens anskaffningsvärde kan mätas på ett tillförlitligt sätt. Redovisat värde för en ersatt del tas bort från balansräkningen. Alla andra former av reparationer och underhåll redovisas som kostnader i resultaträkningen under den period de uppkommer.

Avskrivningar görs linjärt enligt följande:

Byggnader	20-50 år
Markanläggningar	20-50 år
Maskiner och andra tekniska anläggningar	5-40 år
Inventarier, verktyg och installationer	4-7 år

Tillgångarnas restvärden och nyttjandeperioder prövas vid varje rapportperiods slut och justeras vid behov. En tillgångs redovisade värde skrivs omgående ner till dess återvinningsvärde om tillgångens redovisade värde överstiger dess bedömda återvinningsvärde.

Bolaget prövar kontinuerligt återstående nyttjandeperiod på markanläggningar, byggnader, elanläggningar och dess komponenter.

Vinster och förluster vid avyttring av en materiell anläggningstillgång fastställs genom en jämförelse mellan försäljningsintäkten och det redovisade värdet och redovisas i övriga rörelseintäkter respektive övriga rörelsekostnader i resultaträkningen.

Finansiella instrument

Finansiella instrument värderas utifrån anskaffningsvärdet. Instrumentet redovisas i balansräkningen när bolaget blir part i instrumentets avtalsmässiga villkor. Finansiella tillgångar tas bort från balansräkningen när rätten att erhålla kassaflöden från instrumentet har löpt ut eller överförts och bolaget har överfört i stort sett alla risker och förmåner som är förknippade med äganderätten. Finansiella skulder tas bort från balansräkningen när förpliktelserna har reglerats eller på annat sätt upphört.

Kundfordringar/kortfristiga fordringar

Kundfordringar och kortfristiga fordringar redovisas som omsättningstillgångar till det belopp som förväntas bli inbetalt efter avdrag för individuellt bedömda osäkra fordringar.

Låneskulder och leverantörsskulder

Låneskulder och leverantörsskulder redovisas initialt till anskaffningsvärde efter avdrag för transaktionskostnader. Skiljer sig det redovisade beloppet från det belopp som ska återbetalas vid förfallotidpunkten periodiseras mellanskillnaden som räntekostnad över lånets löptid med hjälp av instrumentets effektivränta. Härigenom överensstämmer vid förfallotidpunkten det redovisade beloppet och det belopp som ska återbetalas.

Kvittning av finansiell fordran och finansiell skuld

En finansiell tillgång och en finansiell skuld kvittas och redovisas med ett nettobelopp i balansräkningen endast då legal kvittningsrätt föreligger samt då en reglering med ett nettobelopp avses ske eller då en samtida avyttring av tillgången och reglering av skulden avses ske.

Nedskrivningsprövning av finansiella anläggningstillgångar

Vid varje balansdag bedöms om det finns indikationer på nedskrivningsbehov av någon av de finansiella anläggningstillgångarna. Nedskrivning sker om värdenedgången bedöms vara bestående och provas individuellt.

Leasingavtal

Företaget redovisar samtliga leasingavtal, såväl finansiella som operationella, som operationella leasingavtal. Operationella leasingavtal redovisas som en kostnad linjärt över leasingperioden.

Varulager

Varulagret är upptaget till det lägsta av anskaffningsvärdet och nettoförsäljningsvärdet. Därvid har inkuransrisk beaktats. Anskaffningsvärdet beräknas enligt först in- först utprincipen. I anskaffningsvärdet ingår förutom utgifter för inköp även utgifter för att bringa varorna till deras aktuella plats och skick.

Inkomstskatter

Total skatt utgörs av aktuell skatt och uppskjuten skatt. Skatter redovisas i resultaträkningen, utom då underliggande transaktion redovisas direkt mot eget kapital varvid tillhörande skatteeffekter redovisas i eget kapital.

Aktuell skatt

Aktuell skatt avser inkomstskatt för innevarande räkenskapsår samt den del av tidigare räkenskapsårs inkomstskatt som ännu inte redovisats. Aktuell skatt beräknas utifrån den skattesats som gäller per balansdagen.

Uppskjuten skatt

Uppskjuten skatt är inkomstskatt som avser framtida räkenskapsår till följd av tidigare händelser. Redovisning sker enligt balansräkningsmetoden. Enligt denna metod redovisas uppskjutna skatteskulder och uppskjutna skattefordringar på temporära skillnader som uppstår mellan bokförda respektive skattemässiga värden för tillgångar och skulder samt för övriga skattemässiga avdrag eller underskott.

Uppskjutna skattefordringar netto redovisas mot uppskjutna skatteskulder endast om de kan betalas med ett nettobelopp. Uppskjuten skatt beräknas utifrån gällande skattesats på balansdagen. Effekter av förändringar i gällande skattesatser resultatförs i den period förändringen lagstads. Uppskjuten skattefordran redovisas som finansiell anläggningstillgång och uppskjuten skatteskuld som avsättning.

Uppskjuten skattefordran avseende underskottsavdrag eller andra framtida skattemässiga avdrag redovisas i den omfattning det är sannolikt att avdragen kan avräknas mot framtida skattemässiga överskott.

På grund av sambandet mellan redovisning och beskattning särredovisas inte den uppskjutna skatteskulden som är hänförlig till obeskattade reserver.

Avsättningar

En avsättning redovisas i balansräkningen när företaget har en legal eller informell förpliktelse till följd av en inträffad händelse och det är sannolikt att ett utflöde av resurser krävs för att reglera förpliktelsen och en tillförlitlig uppskattning av beloppet kan göras.

Vid första redovisningstillfället värderas avsättningar till den bästa uppskattningen av det belopp som kommer att krävas för att reglera förpliktelsen på balansdagen. Avsättningarna omprövas varje balansdag.

Avsättningen redovisas till nuvärdet av de framtida betalningar som krävs för att reglera förpliktelsen.

Som avsättning har redovisats förpliktelser gentemot tredje man som är hänförliga till räkenskapsåret eller tidigare räkenskapsår och som på balansdagen antingen är säkra eller sannolika till sin förekomst men oviss till belopp eller till den tidpunkt då de ska infrias.

Ersättningar till anställda

Ersättningar till anställda avser alla former av ersättningar som företaget lämnar till de anställda. Kortfristiga ersättningar utgörs av bland annat löner, betald semester, betald frånvaro, bonus och ersättning efter avslutad anställning (pension). Kortfristiga ersättningar redovisas som kostnad och en skuld då det finns en legal eller informell förpliktelse att betala ut en ersättning till följd av en tidigare händelse och en tillförlitlig uppskattning av beloppet kan göras.

Koncernbidrag

Erhållna och lämnade koncernbidrag redovisas som bokslutsdispositioner.

Kassaflödesanalys

Kassaflödesanalysen upprättas enligt indirekt metod. Det redovisade kassaflödet omfattar endast transaktioner som medfört in- eller utbetalningar.

Som likvida medel klassificerar företaget, förutom kassamedel, disponibla tillgodohavanden hos banker och andra kreditinstitut samt kortfristiga likvida placeringar som är noterade på en marknadsplats och har en kortare löptid än tre månader från anskaffningstidpunkten. Förändringar i spärrade medel redovisas i investeringsverksamheten.

Nyckeltalsdefinitioner

Investeringar:

Under året nedlagda kostnader (pågående arbete) + direkta anskaffningar
(före avdrag för investeringsstöd)

Räntabilitet på eget kapital:

Resultat efter finansiella poster / Justerat eget kapital

Räntabilitet på totalt kapital:

(Rörelseresultat + finansiella intäkter) / genomsnittlig balansomslutning

Soliditet:

Justerat eget kapital / balansomslutning

Uppskattningar och bedömningar

Upprättandet av finansiella rapporter i enlighet med K3 kräver att företagets ledning och styrelse gör uppskattningar och bedömningar samt att de gör antaganden som påverkar tillämpningen av redovisningsprinciperna och de redovisade tillgångarna, skulderna, intäkterna och kostnaderna.

Uppskattningarna baserar sig på historiska erfarenheter och antaganden som under omständigheterna bedöms som rimliga och realistiska. Resultatet av dessa uppskattningar och bedömningar används för att fastställa de redovisade värdena för tillgångar och skulder som annars inte är tydligt dokumenterade från andra källor. Det verkliga utfallet kan avvika från dessa uppskattningar och bedömningar. Uppskattningar och de underliggande bedömningarna utvärderas regelbundet. Förändringar redovisas i den period där förändringen har uppkommit och framtida perioder om förändringen påverkar bådadera.

Uppskattningarna och bedömningarna som beskrivs nedan är de som bedöms vara av störst betydelse för en förståelse för finansiella rapporter, med avseende på graden av väsentlighet och osäkerhet.

Förändringar i uppskattningarna som används i dessa och övriga poster skulle kunna ha en väsentlig inverkan på företagets finansiella rapporter.

Nedskrivning och avskrivning av anläggningstillgångar

Företaget har betydande värden redovisade i balansräkningen avseende anläggningstillgångar. Materiella och immateriella anläggningstillgångar skrivs av systematiskt över dess ekonomiska livslängd vilket beskrivs i Not 1 - Redovisningsprinciper. Ledningen utvärderar regelbundet de väsentliga tillgångarnas nyttjandeperiod. Om den uppskattade ekonomiska livslängden är felaktig eller förutsättningarna har förändrats så att den uppskattade ekonomiska livslängden måste revideras kan det resultera i en nedskrivning eller en ökad avskrivningskostnad i framtida perioder. Anläggningstillgångarnas redovisade värden prövas för nedskrivning i det fall en indikation om nedskrivning identifieras. En nedskrivning redovisas om tillgångens redovisade värde överstiger återvinningsvärdet. Återvinningsvärdet är det högre av tillgångens nettoförsäljningsvärde och dess nyttjandevärde. För dessa beräkningar måste vissa uppskattningar göras rörande framtida kassaflöden, avkastningskrav och andra adekvata antaganden. De uppskattade framtida kassaflödena baserar sig på antaganden som representerar ledningens bästa uppskattningar av de ekonomiska förhållandena som kommer att råda under tillgångens återstående livslängd och baserar sig på interna verksamhetsplaner och prognoser. Bedömningen av framtida kassaflöden görs utifrån ledningens långsiktiga planer som är gällande vid tidpunkten för nedskrivningsprövningen. Planerna baseras på förväntningar avseende framtida marknadsandelar, tillväxt samt produktlönsamhet.

Not 2 Försäljning och inköp av tjänster och varor med koncernföretag

Falbygdens Energi Nät AB är ett helägt dotterföretag till Nordion Energi AB, org.nr 556976-3765.

	2022	2021
Försäljning		
Nordion Energi AB	5 864	0
	5 864	0
Inköp		
Nordion Energi AB	27 346	18 390
	27 346	18 390

Vid inköp och försäljning mellan koncernföretag tillämpas samma principer för prissättning som vid transaktioner med externa parter.

Not 3 Nettoomsättningens fördelning

	2022	2021
Nettoomsättningen per intäktsslag		
Överföring elnät	153 419	157 540
Anslutningsintäkter	4 935	2 145
Övriga intäkter	821	0
Koncerninterna serviceintäkter	5 864	0
	165 039	159 685

Not 4 Arvode till revisorer

Med revisionsuppdrag avses granskning av årsredovisningen och bokföringen samt styrelsens och verkställande direktörens förvaltning, övriga arbetsuppgifter som det ankommer på bolagets revisor att utföra samt rådgivning eller annat biträde som föranleds av iakttagelser vid sådan granskning eller genomförandet av sådana övriga arbetsuppgifter.

	2022	2021
Deloitte		
Revisionsuppdrag	40	120
	40	120

Bolagets revisionsarvode för 2022 debiteras till Nordion Energi AB. De 40 tkr som redovisats under 2022 års revisionsuppdrag avser 2021 års revision.

Not 5 Leasingavtal

Årets leasingkostnader avseende leasingavtal, uppgår till 1 456 (1 313) tkr.

Framtida leasingavgifter, för icke uppsägningsbara leasingavtal, förfaller till betalning enligt följande:

	2022	2021
Inom ett år	1 789	2 140
Senare än ett år men inom fem år	6 820	6 820
Senare än fem år	7 388	9 093
	15 997	18 053

I bolagets redovisning utgörs den operationella leasingen i allt väsentligt av hyrda lokaler och billeasing.

Not 6 Anställda och personalkostnader

	2022	2021
Medelantalet anställda		
Kvinnor	6	4
Män	22	15
	28	19
Löner och andra ersättningar		
Styrelse och verkställande direktör	0	0
Övriga anställda	12 926	9 806
	12 926	9 806
Sociala kostnader		
Pensionskostnader för styrelse och verkställande direktör	0	0
Pensionskostnader för övriga anställda	1 140	2 072
Övriga sociala avgifter enligt lag och avtal	4 551	3 813
	5 691	5 885
Övriga personalkostnader	1 133	588
Totala löner, ersättningar, sociala kostnader och pensionskostnader	19 750	16 279
Pensionsförpliktelser		
Nuvarande styrelse och verkställande direktör	0	0
Tidigare styrelse och verkställande direktör	0	0
	0	0
Könsfördelning bland ledande befattningshavare		
Andel kvinnor i styrelsen	0 %	0 %
Andel män i styrelsen	100 %	100 %
Andel kvinnor bland övriga ledande befattningshavare	0 %	0 %
Andel män bland övriga ledande befattningshavare	0 %	0 %

VD och andra ledande befattningshavare är anställda i Nordion Energi AB och utgör en gemensam ledningsgrupp för koncernen.

Not 7 Övriga ränteintäkter och liknande resultatposter

	2022	2021
Ränteintäkter från koncernföretag	0	0
Övriga ränteintäkter	52	29
	52	29

Not 8 Räntekostnader och liknande resultatposter

	2022	2021
Räntekostnader till koncernföretag	508	1 308
Övriga räntekostnader	2	17
Kursdifferenser	1	0
	511	1 325

Not 9 Bokslutsdispositioner

	2022	2021
Lämnade koncernbidrag	-39 800	-16 049
Förändring av överavskrivningar	-12 291	-19 681
	-52 091	-35 730

Not 10 Aktuell och uppskjuten skatt

	2022	2021
Skatt på årets resultat		
Aktuell skatt	-219	-21
Justering avseende tidigare år	-59	0
Totalt redovisad skatt	-278	-21

Avstämning av effektiv skatt

	2022		2021	
	Procent	Belopp	Procent	Belopp
Redovisat resultat före skatt		372		-46
Skatt enligt gällande skattesats	20,60	-77	20,60	9
Ej avdragsgilla kostnader		-23		-34
Ej skattepliktiga intäkter		12		50
Justering avseende skatter för föregående år		-59		0
Skattemässig justering avskrivning av byggnader och mark		-38		-46
Koncernkvittning ränteavdrag		-95		0
Avdrag för tidigare år återförda avskrivningar		6		0
Övrigt		-4		0
Redovisad effektiv skatt	74,64	-278	-45,33	-21

~~-21~~

Not 11 Balanserade utgifter för utvecklingsarbeten och liknande arbeten

	2022	2021
Ingående anskaffningsvärden	806	0
Inköp	0	126
Försäljningar/utrangeringar	-806	0
Inköp bruttoredovisade	0	680
Utgående ackumulerade anskaffningsvärden	0	806
Ingående avskrivningar	-722	0
Försäljningar/utrangeringar	738	0
Inköp bruttoredovisade	0	-680
Årets avskrivningar	-16	-42
Utgående ackumulerade avskrivningar	0	-722
Utgående redovisat värde	0	84

Not 12 Koncessioner, patent, licenser, varumärken samt liknande rättigheter

	2022	2021
Ingående anskaffningsvärden	235	235
Utgående ackumulerade anskaffningsvärden	235	235
Ingående avskrivningar	-45	-29
Årets avskrivningar	-16	-16
Utgående ackumulerade avskrivningar	-61	-45
Utgående redovisat värde	174	190

Not 13 Byggnader och mark

	2022	2021
Ingående anskaffningsvärden	15 516	15 059
Omfört från pågående arbeten	3 107	72
Försäljningar/utrangeringar	0	-586
Inköp bruttoredovisade	0	139
Omklassificering	-635	832
Utgående ackumulerade anskaffningsvärden	17 988	15 516
Ingående avskrivningar	-3 355	-2 444
Försäljningar/utrangeringar	0	496
Inköp bruttoredovisade	0	-139
Omklassificering	249	-539
Årets avskrivningar	-719	-729
Utgående ackumulerade avskrivningar	-3 825	-3 355
Utgående redovisat värde	14 163	12 161

Not 14 Maskiner och andra tekniska anläggningar

	2022	2021
Ingående anskaffningsvärden	626 084	611 082
Omfört från pågående arbeten	20 631	51 794
Försäljningar/utrangeringar	-7 488	-39 435
Inköp bruttoredovisade	0	2 616
Omklassificeringar	234	27
Utgående ackumulerade anskaffningsvärden	639 461	626 084
Ingående avskrivningar	-318 969	-338 576
Försäljningar/utrangeringar	7 450	39 376
Inköp bruttoredovisade	0	-2 616
Omklassificeringar	-111	-188
Årets avskrivningar	-19 520	-16 965
Utgående ackumulerade avskrivningar	-331 150	-318 969
Utgående redovisat värde	308 311	307 115

Not 15 Inventarier, verktyg och installationer

	2022	2021
Ingående anskaffningsvärden	2 410	3 587
Omfört från pågående arbeten	44	60
Försäljningar/utrangeringar	0	-790
Inköp bruttoredovisade	0	410
Omklassificering	401	-858
Utgående ackumulerade anskaffningsvärden	2 855	2 409
Ingående avskrivningar	-1 429	-2 456
Försäljningar/utrangeringar	0	879
Inköp bruttoredovisade	0	-410
Omklassificering	-139	727
Årets avskrivningar	-187	-169
Utgående ackumulerade avskrivningar	-1 755	-1 429
Utgående redovisat värde	1 100	980

Not 16 Pågående nyanläggningar

	2022-12-31	2021-12-31
Ingående anskaffningsvärden	9 915	15 758
Under året nedlagda kostnader	86 593	46 083
Omfört till anläggningar	-23 782	-51 926
Utgående redovisat värde	72 726	9 915

Not 17 Förutbetalda kostnader och upplupna intäkter

	2022-12-31	2021-12-31
Förutbetalda försäkringskostnader	245	40
Förutbetalda hyreskostnader	440	0
Övriga förutbetalda kostnader	717	406
Upplupna intäkter - Nätavgifter	16 767	15 761
18 169	18 169	16 207

Not 18 Antal aktier och kvotvärde

Aktiekapitalet består av 788.974 aktier med kvotvärde 10 kr.

Not 19 Obeskattade reserver

	2022-12-31	2021-12-31
Akkumulerade avskrivningar utöver plan	234 919	222 628
234 919	234 919	222 628

Not 20 Långfristiga skulder

	2022-12-31	2021-12-31
Långfristiga skulder som förfaller till betalning senare än fem år efter balansdagen:		
Falan Bidco AB	0	16 293
	0	16 293

Not 21 Skulder till koncernföretag

	2022-12-31	2021-12-31
Falan Bidco AB	0	22 150
Falan Holdco AB	0	15 849
Nordion Energi AB	88 694	17 149
	88 694	55 148

Not 22 Övriga skulder

	2022-12-31	2021-12-31
Mervärdesskatt	4 214	4 120
Energiskatt	14 132	15 941
Personalens källskatt och arbetsgivare avgifter	521	317
	18 867	20 378

Not 23 Upplupna kostnader och förutbetalda intäkter

	2022-12-31	2021-12-31
Upplupna löner	583	605
Upplupna pensionskostnader	119	190
Upplupna semesterlöner	1 774	1 887
Upplupna lagstadgade sociala och andra avgifter	727	1 133
Upplupen löneskatt	310	269
Övriga upplupna kostnader	2 928	4 113
Förutbetalda intäkter	28 809	3 201
	35 250	11 398

Not 24 Justering för poster som inte ingår i kassaflödet

	2022-12-31	2021-12-31
Avskrivningar immateriella anläggningstillgångar	32	58
Avskrivningar materiella anläggningstillgångar	20 426	17 863
Utrangeringar	-196	-30
	20 262	17 891

Not 25 Ställda säkerheter och eventalförpliktelser

Inga ställda säkerheter och eventalförpliktelser finns i bolaget.

Not 26 Väsentliga händelser efter räkenskapsårets slut

Inga väsentliga händelser har inträffat efter räkenskapsårets slut.

Not 27 Disposition av vinst eller förlust

2022-12-31

Förslag till vinstdisposition

Styrelsen föreslår att till förfogande stående vinstmedel
(kronor):

balanserad vinst	45 748 890
årets vinst	94 464
	45 843 354

disponeras så att	
i ny räkning överföres	45 843 354
	45 843 354


Resultat- och balansräkningen för 2022-12-31 kommer att föreläggas på årsstämma för fastställelse.

Malmö


20/6 - 2023



Henrik Nebrelius



Philip Redebrandt



Hans Kreisel

Verkställande direktör

Vår revisionsberättelse har lämnats

21/6 - 2023

Deloitte AB

Richard Peters

Auktoriserad revisor

REVISIONSBERÄTTELSE

Till bolagsstämman i Falbygden Energi Nät AB organisationsnummer 556407-5165

Rapport om årsredovisningen

Uttalanden

Vi har utfört en revision av årsredovisningen för Falbygden Energi Nät AB för räkenskapsåret 2022-01-01 - 2022-12-31.

Enligt vår uppfattning har årsredovisningen upprättats i enlighet med årsredovisningslagen och ger en i alla väsentliga avseenden rättvisande bild av Falbygden Energi Nät ABs finansiella ställning per den 31 december 2022 och av dess finansiella resultat och kassaflöde för året enligt årsredovisningslagen. Förvaltningsberättelsen är förenlig med årsredovisningens övriga delar.

Vi tillstyrker därför att bolagsstämman fastställer resultaträkningen och balansräkningen.

Grund för uttalanden

Vi har utfört revisionen enligt International Standards on Auditing (ISA) och god revisionsred i Sverige. Vårt ansvar enligt dessa standarder beskrivs närmare i avsnittet *Revisorns ansvar*. Vi är oberoende i förhållande till Falbygden Energi Nät AB enligt god revisorsred i Sverige och har i övrigt fullgjort vårt yrkesetiska ansvar enligt dessa krav.

Vi anser att de revisionsbevis vi har inhämtat är tillräckliga och ändamålsenliga som grund för våra uttalanden.

Styrelsens och verkställande direktörens ansvar

Det är styrelsen och verkställande direktören som har ansvaret för att årsredovisningen upprättas och att den ger en rättvisande bild enligt årsredovisningslagen. Styrelsen och verkställande direktören ansvarar även för den interna kontroll som de bedömer är nödvändig för att upprätta en årsredovisning som inte innehåller några väsentliga felaktigheter, vare sig dessa beror på oegentligheter eller misstag.

Vid upprättandet av årsredovisningen ansvarar styrelsen och verkställande direktören för bedömningen av bolagets förmåga att fortsätta verksamheten. De upplyser, när så är tillämpligt, om förhållanden som kan påverka förmågan att fortsätta verksamheten och att använda antagandet om fortsatt drift. Antagandet om fortsatt drift tillämpas dock inte om styrelsen och verkställande direktören avser att likvidera bolaget, upphöra med verksamheten eller inte har något realistiskt alternativ till att göra något av detta.

Revisorns ansvar

Våra mål är att uppnå en rimlig grad av säkerhet om huruvida årsredovisningen som helhet inte innehåller några väsentliga felaktigheter, vare sig dessa beror på oegentligheter eller misstag, och att lämna en revisionsberättelse som innehåller våra uttalanden. Rimlig säkerhet är en hög grad av säkerhet, men är ingen garanti för att en revision som utförs enligt ISA och god revisionsred i Sverige alltid kommer att upptäcka en väsentlig

felaktighet om en sådan finns. Felaktigheter kan uppstå på grund av oegentligheter eller misstag och anses vara väsentliga om de enskilt eller tillsammans rimligen kan förväntas påverka de ekonomiska beslut som användare fattar med grund i årsredovisningen.

Som del av en revision enligt ISA använder vi professionellt omdöme och har en professionellt skeptisk inställning under hela revisionen. Dessutom:

- identifierar och bedömer vi riskerna för väsentliga felaktigheter i årsredovisningen, vare sig dessa beror på oegentligheter eller misstag, utformar och utför granskningsåtgärder bland annat utifrån dessa risker och inhämtar revisionsbevis som är tillräckliga och ändamålsenliga för att utgöra en grund för våra uttalanden. Risken för att inte upptäcka en väsentlig felaktighet till följd av oegentligheter är högre än för en väsentlig felaktighet som beror på misstag, eftersom oegentligheter kan innefatta agerande i maskopi, förfalskning, avsiktliga utelämnanden, felaktig information eller åsidosättande av intern kontroll.
- skaffar vi oss en förståelse av den del av bolagets interna kontroll som har betydelse för vår revision för att utforma granskningsåtgärder som är lämpliga med hänsyn till omständigheterna, men inte för att uttala oss om effektiviteten i den interna kontrollen.
- utvärderar vi lämpligheten i de redovisningsprinciper som används och rimligheten i styrelsens och verkställande direktörens uppskattningar i redovisningen och tillhörande upplysningar.
- drar vi en slutsats om lämpligheten i att styrelsen och verkställande direktören använder antagandet om fortsatt drift vid upprättandet av årsredovisningen. Vi drar också en slutsats, med grund i de inhämtade revisionsbevisen, om huruvida det finns någon väsentlig osäkerhetsfaktor som avser sådana händelser eller förhållanden som kan leda till betydande tvivel om bolagets förmåga att fortsätta verksamheten. Om vi drar slutsatsen att det finns en väsentlig osäkerhetsfaktor, måste vi i revisionsberättelsen fästa uppmärksamheten på upplysningarna i årsredovisningen om den väsentliga osäkerhetsfaktorn eller, om sådana upplysningar är otillräckliga, modifiera uttalandet om årsredovisningen. Våra slutsatser baseras på de revisionsbevis som inhämtas fram till datumet för revisionsberättelsen. Dock kan framtida händelser eller förhållanden göra att ett bolag inte längre kan fortsätta verksamheten.
- utvärderar vi den övergripande presentationen, strukturen och innehållet i årsredovisningen, däribland upplysningarna, och om årsredovisningen återger de underliggande transaktionerna och händelserna på ett sätt som ger en rättvisande bild.

Vi måste informera styrelsen om bland annat revisionens planerade omfattning och inriktning samt tidpunkten för den. Vi måste också informera om betydelsefulla iakttagelser under revisionen, däribland de eventuella betydande brister i den interna

kontrollen som vi identifierat.

Rapport om andra krav enligt lagar och andra författningar

Uttalanden

Utöver vår revision av årsredovisningen har vi även utfört en revision av styrelsens och verkställande direktörens förvaltning för Falbygdens Energi Nät AB för räkenskapsåret 2022-01-01 - 2022-12-31 samt av förslaget till dispositioner beträffande bolagets vinst eller förlust.

Vi tillstyrker att bolagsstämman disponerar vinsten enligt förslaget i förvaltningsberättelsen och beviljar styrelsens ledamöter och verkställande direktören ansvarsfrihet för räkenskapsåret.

Grund för uttalanden

Vi har utfört revisionen enligt god revisions sed i Sverige. Vårt ansvar enligt denna beskrivs närmare i avsnittet *Revisorns ansvar*. Vi är oberoende i förhållande till Falbygdens Energi Nät AB enligt god revisors sed i Sverige och har i övrigt fullgjort vårt yrkesetiska ansvar enligt dessa krav.

Vi anser att de revisionsbevis vi har inhämtat är tillräckliga och ändamålsenliga som grund för våra uttalanden.

Styrelsens och verkställande direktörens ansvar

Det är styrelsen som har ansvaret för förslaget till dispositioner beträffande bolagets vinst eller förlust. Vid förslag till utdelning innefattar detta bland annat en bedömning av om utdelningen är försvarlig med hänsyn till de krav som bolagets verksamhetsart, omfattning och risker ställer på storleken av bolagets egna kapital, konsolideringsbehov, likviditet och ställning i övrigt.

Styrelsen ansvarar för bolagets organisation och förvaltningen av bolagets angelägenheter. Detta innefattar bland annat att fortlöpande bedöma bolagets ekonomiska situation och att tillse att bolagets organisation är utformad så att bokföringen, medelsförvaltningen och bolagets ekonomiska angelägenheter i övrigt kontrolleras på ett betryggande sätt. Verkställande direktören ska sköta den löpande förvaltningen enligt styrelsens riktlinjer och anvisningar och bland annat vidta de åtgärder som är nödvändiga för att bolagets bokföring ska fullgöras i överensstämmelse med lag och för att medelsförvaltningen ska skötas på ett betryggande sätt.

Revisorns ansvar

Vårt mål beträffande revisionen av förvaltningen, och därmed vårt uttalande om ansvarsfrihet, är att inhämta revisionsbevis för att med en rimlig grad av säkerhet kunna bedöma om någon styrelseledamot eller verkställande direktören i något väsentligt avseende:

- företagit någon åtgärd eller gjort sig skyldig till någon försummelse som kan föranleda ersättningsskyldighet mot bolaget, eller
- på något annat sätt handlat i strid med aktiebolagslagen, årsredovisningslagen eller bolagsordningen.

Vårt mål beträffande revisionen av förslaget till dispositioner av bolagets vinst eller förlust, och därmed vårt uttalande om detta, är att med rimlig grad av säkerhet bedöma om förslaget är förenligt med aktiebolagslagen.

Rimlig säkerhet är en hög grad av säkerhet, men ingen garanti för att en revision som utförs enligt god revisions sed i Sverige alltid kommer att upptäcka åtgärder eller försummelser som kan föranleda ersättningsskyldighet mot bolaget, eller att ett förslag till dispositioner av bolagets vinst eller förlust inte är förenligt med

aktiebolagslagen.

Som en del av en revision enligt god revisions sed i Sverige använder vi professionellt omdöme och har en professionellt skeptisk inställning under hela revisionen. Granskningen av förvaltningen och förslaget till dispositioner av bolagets vinst eller förlust grundar sig främst på revisionen av räkenskaperna. Vilka tillkommande granskningsåtgärder som utförs baseras på vår professionella bedömning med utgångspunkt i risk och väsentlighet. Det innebär att vi fokuserar granskningen på sådana åtgärder, områden och förhållanden som är väsentliga för verksamheten och där avsteg och överträdelser skulle ha särskild betydelse för bolagets situation. Vi går igenom och prövar fattade beslut, beslutsunderlag, vidtagna åtgärder och andra förhållanden som är relevanta för vårt uttalande om ansvarsfrihet. Som underlag för vårt uttalande om styrelsens förslag till dispositioner beträffande bolagets vinst eller förlust har vi granskat om förslaget är förenligt med aktiebolagslagen.

Malmö

21
16
2023
Deloitte AB

Richard Peters
Auktoriserad revisor