

ÅRSREDOVISNING

för

LPH KONSULT AB

Org.nr. 556742-2042

Styrelsen för LPH Konsult AB får härmed avlämna årsredovisning för räkenskapsåret
2021-05-01 – 2022-04-30

Innehåll	Sida.
- Förvaltningsberättelse	2
- Resultaträkning	3
- Balansräkning	4
- Ställda säkerheter och ansvarsförbindelser	5
- Tilläggsupplysningar	6
- Underskrifter	7


FASTSTÄLLELSEINTYG

Undertecknad styrelseledamot i LPH Konsult AB intygar, dels att denna kopia av årsredovisningen stämmer överens med originalet, dels att resultaträkningen och balansräkningen har fastställts på årsstämman den 03 maj 2022.

Årsstämman beslutade att godkänna styrelsens förslag till hur vinsten ska fördelas.

Gränna den 3 maj 2022

Ort och Datum



Underskrift

Leif Henningson

Namnförtydligande

FÖRVALTNINGSBERÄTTELSE

Årsredovisningen är upprättad i svenska kronor, SEK.

Verksamheten

Allmänt om verksamheten

Bolaget bedriver konsultativ verksamhet såsom projektledning och försäljning inom energisektorn, förvaltning av aktier, andelar och fastigheter.

Flerårsöversikt*

	2021/2022	2020/2021	2019/2020	2018/2019	2017/2018
Nettoomsättning	2 197 799	2 103 832	2 267 827	2 010 311	1 847 454
Res. efter finansiella poster	793 313	837 601	744 215	573 611	202 505
Res. i % av nettoomsättningen	36,1	40,4	32,8	28,5	11,0
Balansomslutning	1 109 588	1 165 479	1 059 166	905 714	571 102
Soliditet (%)	66,40	64,96	64,85	60,98	45,73

*Definitioner av nyckeltal, se tilläggsupplysningar

Resultatdisposition

Medel att disponera:

Balanserat resultat	7 110
Årets resultat	<u>629 694</u>
	636 804

Förslag till disposition:

Utdelning	635 000
Balanseras i ny räkning	<u>1 804</u>
	636 804

Förslag till beslut om vinstutdelning

Styrelsen föreslår att utdelning lämnas med 635 000 kr vilket motsvarar 635,00 kr per aktie.

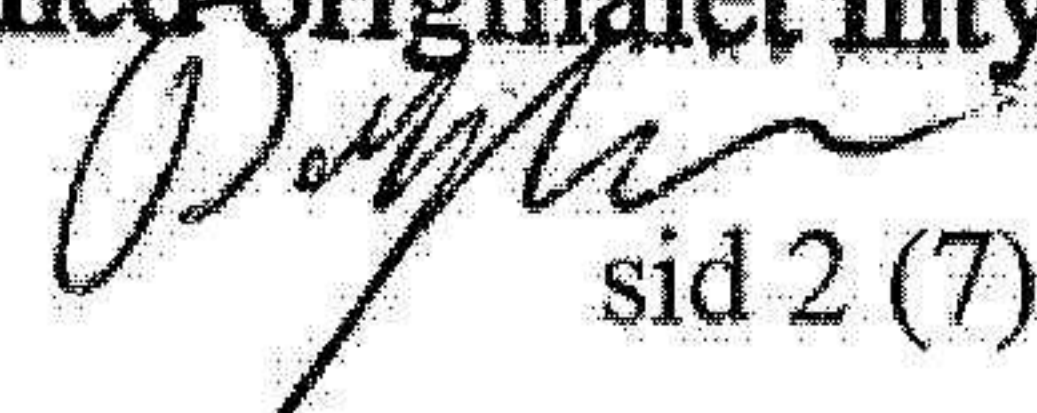
Styrelsen föreslår att utbetalning av utdelning skall ske i omedelbar anslutning till årsstämman.

Styrelsen anser att den föreslagna vinstutdelningen är försvarlig med hänsyn till de krav som verksamhetens art, omfattning och risker ställer på storleken av det egna kapitalet samt bolagets konsolideringsbehov, likviditet och ställning i övrigt.

Yttrandet ska ses mot bakgrund av den information som framgår av årsredovisningen. Företagsledningen planerar inga väsentliga förändringar av befintlig verksamhet såsom väsentliga investeringar, försäljningar eller avveckling.

Beträffande bolagets resultat och ställning i övrigt hänvisas till efterföljande resultat och balansräkningar med tillhörande tilläggsupplysningar.

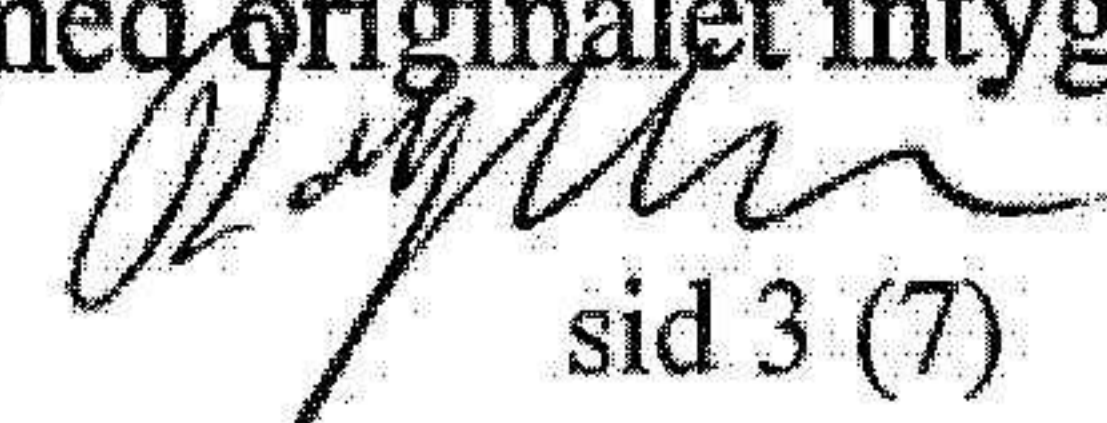
Kopians överensstämmelse
med originalet intygas:


sid 2 (7)

RESULTATRÄKNING

	Not	2021-05-01 2022-04-30	2020-05-01 2021-04-30
Rörelseintäkter, lagerförändringar m.m.			
Nettoomsättning		2 197 799	2 103 832
Övriga rörelseintäkter		<u>0</u>	<u>0</u>
Summa rörelseintäkter		2 197 799	2 103 832
Rörelsekostnader			
Vidarefakturerade kostnader		-39 161	0
Handelsvaror		0	0
Övriga externa kostnader		-501 634	-386 541
Personalkostnader	1	-860 581	-878 239
Avskrivningar av materiella anläggningstillgångar		<u>0</u>	<u>0</u>
Summa rörelsekostnader		-1 401 377	-1 264 780
Rörelseresultat		796 422	839 052
Finansiella poster			
Resultat från övriga finansiella anläggningstillgångar	2	0	0
Ränteintäkter		0	0
Räntekostnader		<u>-3 109</u>	<u>-1 451</u>
Summa finansiella poster		-3 109	-1 451
Resultat efter finansiella poster		793 313	837 601
Bokslutsdispositioner			
Förändring av periodiseringsfonder		<u>0</u>	<u>0</u>
Summa bokslutsdispositioner		0	0
Resultat före skatt		793 313	837 601
Skatter			
Skatt på årets resultat		163 619	179 321
Skatt p.g.a ändrad taxering		<u>0</u>	<u>3 083</u>
Årets resultat		629 694	655 197

Kopians överensstämmelse
med originalet intygas:



sid 3 (7)

BALANSRÄKNING

2022-04-30

2021-04-30

Not

TILLGÅNGAR

Anläggningstillgångar

Materiella anläggningstillgångar

Inventarier, verktyg och installationer

3 0 0

Summa materiella anläggningstillgångar

0 0

Finansiella anläggningstillgångar

Andra långfristiga fordringar

0 0

Summa finansiella anläggningstillgångar

0 0

Summa anläggningstillgångar

0 0

Omsättningstillgångar

Varulager m.m.

Färdiga varor och handelsvaror

0 0

Summa varulager

0 0

Kortfristiga fordringar

Kundfordringar

302 144 192 356

Övriga fordringar

0 0

Förutbetalda kostnader och upplupna intäkter

230 540 197 942

Summa kortfristiga fordringar

532 684 390 298

Kassa och bank

Kassa och bank

576 904 775 181

Summa kassa och bank

576 904 775 181

Summa omsättningstillgångar

1 109 588 1 165 479

SUMMA TILLGÅNGAR

1 109 588 1 165 479


Kopians överensstämmelse
med originalet intygas:



sid 4 (7)

BALANSRÄKNING	Not	2022-04-30	2021-04-30
EGET KAPITAL OCH SKULDER			
Eget Kapital	4		
Bundet eget kapital			
Aktiekapital (1 000 aktier)		100 000	100 000
Summa bundet eget kapital		100 000	100 000
Fritt eget kapital			
Balanserat resultat		7 110	1 913
Årets resultat		629 694	655 197
Summa fritt eget kapital		636 804	657 110
Summa Eget Kapital		736 804	757 110
Obeskattade reserver			
Periodiseringsfonder	5	0	0
Summa obeskattade reserver		0	0
Långfristiga skulder	6		
Övriga skulder till kreditinstitut		0	0
Summa Långfristiga skulder		0	0
Kortfristiga skulder			
Checkräkningskredit	7	200 000	200 000
Övriga skulder till kreditinstitut		9 782	0
Skatteskulder		41 658	108 751
Övriga skulder		121 344	99 618
Upplupna kostnader och förutbetalda intäkter		0	0
Summa kortfristiga skulder		372 784	408 369
SUMMA EGET KAPITAL OCH SKULDER		1 109 588	1 165 479
STÄLLDA SÄKERHETER OCH ANSVARFÖRBINDELSER			
Ställda säkerheter			
Företagsinteckning		200 000	200 000
Ansvarsförbindelser		Inga	Inga

Kopians överensstämmelse
med originalet intygas:


sid 5 (7)

TILLÄGGSUPPLYSNINGAR

Redovisningsprinciper

Årsredovisningen är upprättad i enlighet med årsredovisningslagen och BFNAR 2016:10
Årsredovisning i mindre aktiebolag.

Värderingsprinciper m.m.

Materiella anläggningstillgångar

Tillämpade avskrivningstider

Antal år

Inventarier, verktyg och installationer

5

Tjänste- och entreprenaduppdrag

Företagets intäkter från uppdrag på löpande räkning redovisas enligt huvudregeln.

Definition av nyckeltal

Soliditet

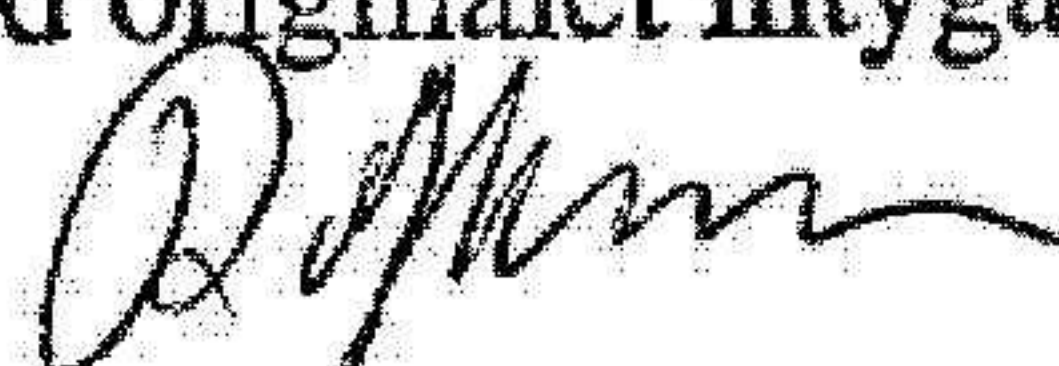
Justerat eget kapital i procent av balansomslutningen.

UPPLYSNINGAR TILL ENSKILDA POSTER

Not 1	Personal	2021/2022	2020/2021
	<u>Medelantal anställda</u>		
	Medelantalet anställda bygger på av bolaget betalda närvarotimmar relaterade till en normal arbetstid.		
	Medelantal anställda män	1,0	1,0
	Medelantal anställda kvinnor	0,5	0,5
	<u>Löner, ersättningar m.m.</u>		
	Löner, ersättningar, sociala kostnader och pensionskostnader har utgått med följande belopp:		
	Löner och ersättningar	676 923	668 132
	Pensionskostnader	72 000	72 000
	Sociala kostnader	<u>226 706</u>	<u>210 305</u>
	Summa	975 629	950 437

Not 2	Resultat från övriga finansiella	2021/2022	2020/2021
	Utdelning	0	0
	Realisationsresultat	<u>0</u>	<u>0</u>
	Summa	0	0

Kopians överensstämmelse
med originalet intygas:



sid 6 (7)

