

# Årsredovisning

## *Grobecker Asklid Medical AB*

556907-8354

Styrelsen avger följande årsredovisning för  
räenskapsåret 2025-01-01 - 2025-12-31.

Om inte annat särskilt anges, redovisas alla belopp i hela kronor (sek).


INNEHÅLLSFÖRTECKNING	SIDA
- Förvaltningsberättelse	2
- Resultaträkning	3
- Balansräkning	4 - 5
- Noter	6
- Underskrifter	6

### FASTSTÄLLELSEINTYG

Jag intygar att resultaträkningen och balansräkningen har fastställts på årsstämman 2026-02-23.  
Årsstämman beslöt att godkänna styrelsens förslag till vinstdisposition.

Jag intygar att innehållet i dessa handlingar överensstämmer med originalen och att originalen undertecknats av  
samtliga personer som enligt lag ska underteckna dessa.

Danderyd 2026-02-23

  
Daniel Askld

# Årsredovisning

---

## *Grobecker Asklid Medical AB*

556907-8354

Styrelsen avger följande årsredovisning för  
räkenskapsåret 2025-01-01 - 2025-12-31.

Om inte annat särskilt anges, redovisas alla belopp i hela kronor (sek).

INNEHÅLLSFÖRTECKNING	SIDA
- Förvaltningsberättelse	2
- Resultaträkning	3
- Balansräkning	4 - 5
- Noter	6
- Underskrifter	6

# FÖRVALTNINGSBERÄTTELSE

## VERKSAMHETEN

### Allmänt om verksamheten

Grobecker Asklid Medical AB bedriver konsultverksamhet inom sjukvård.

Företaget har sitt säte i Danderyd.

## FLERÅRSÖVERSIKT

	2501-2512	2401-2412	2301-2312	2201-2212
Nettoomsättning	461 522	528 373	467 218	598 467
Resultat efter finansiella poster	239 662	276 098	296 210	667 336
Soliditet %	80	78	80	69

## FÖRÄNDRINGAR I EGET KAPITAL

	Aktiekapital	Balanserat resultat	Årets resultat
Belopp vid årets ingång	50 000	241 441	164 417
<i>Resultatdisposition enligt bolagsstämman</i>			
Utdelning		-150 335	
Balanseras i ny räkning		164 417	-164 417
Årets resultat			142 720
Belopp vid årets utgång	50 000	255 523	142 720

## RESULTATDISPOSITION

*Till årsstämmans förfogande står följande medel:*

Balanserat resultat	255 523
Årets resultat	142 720
<i>Summa</i>	398 243

*Styrelsen föreslår att medlen disponeras enligt följande:*

Utdelning	398 000
Balanseras i ny räkning	243
<i>Summa</i>	398 243

# RESULTATRÄKNING

1

2025-01-01 2024-01-01  
2025-12-31 2024-12-31

## Rörelseintäkter, lagerförändringar m.m.

Nettoomsättning	461 522	528 373
<b>Summa rörelseintäkter, lagerförändringar m.m.</b>	<b>461 522</b>	<b>528 373</b>

## Rörelsekostnader

Övriga externa kostnader	-100 144	-129 660
Personalkostnader	-46 864	-47 641
Av- och nedskrivningar av materiella och immateriella anläggningstillgångar	-75 000	-75 000
<b>Summa rörelsekostnader</b>	<b>-222 008</b>	<b>-252 301</b>

**Rörelseresultat** 239 514 276 072

## Finansiella poster

Övriga ränteintäkter och liknande resultatposter	148	26
<b>Summa finansiella poster</b>	<b>148</b>	<b>26</b>

**Resultat efter finansiella poster** 239 662 276 098

## Bokslutsdispositioner

Förändring av periodiseringsfonder	-59 915	-69 024
<b>Summa bokslutsdispositioner</b>	<b>-59 915</b>	<b>-69 024</b>

**Resultat före skatt** 179 747 207 074

## Skatter

Skatt på årets resultat	-37 027	-42 657
-------------------------	---------	---------

**Årets resultat** 142 720 164 417

2026030410948

# BALANSRÄKNING

1

2025-12-31

2024-12-31

## TILLGÅNGAR

### Anläggningstillgångar

#### Materiella anläggningstillgångar

Inventarier, verktyg och installationer

150 000

225 000

*Summa materiella anläggningstillgångar*

150 000

225 000

#### Finansiella anläggningstillgångar

Andra långfristiga värdepappersinnehav

472 532

383 532

*Summa finansiella anläggningstillgångar*

472 532

383 532

**Summa anläggningstillgångar**

**622 532**

**608 532**

### Omsättningstillgångar

#### Kortfristiga fordringar

Övriga fordringar

1 549

-2 913

Upparbetad men ej fakturerad intäkt

66 934

61 304

Förutbetalda kostnader och upplupna intäkter

–

7 302

*Summa kortfristiga fordringar*

68 483

65 693

#### Kassa och bank

Kassa och bank

76 063

63 277

*Summa kassa och bank*

76 063

63 277

**Summa omsättningstillgångar**

**144 546**

**128 970**

**SUMMA TILLGÅNGAR**

**767 078**

**737 502**

2026030410950

	2025-12-31	2024-12-31
<b>EGET KAPITAL OCH SKULDER</b>		
<b>Eget kapital</b>		
<i>Bundet eget kapital</i>		
Aktiekapital	50 000	50 000
<i>Summa bundet eget kapital</i>	<i>50 000</i>	<i>50 000</i>
<i>Fritt eget kapital</i>		
Balanserat resultat	255 523	241 441
Årets resultat	142 720	164 417
<i>Summa fritt eget kapital</i>	<i>398 243</i>	<i>405 858</i>
<b>Summa eget kapital</b>	<b>448 243</b>	<b>455 858</b>
<b>Obeskattade reserver</b>		
Periodiseringsfonder	212 356	152 441
<b>Summa obeskattade reserver</b>	<b>212 356</b>	<b>152 441</b>
<b>Kortfristiga skulder</b>		
Skatteskulder	92 008	125 403
Övriga skulder	14 471	3 800
<b>Summa kortfristiga skulder</b>	<b>106 479</b>	<b>129 203</b>
<b>SUMMA EGET KAPITAL OCH SKULDER</b>	<b>767 078</b>	<b>737 502</b>

## NOTER

### Not 1 Redovisningsprinciper

#### Enligt BFNAR 2016:10

Årsredovisningen har upprättats enligt årsredovisningslagen och BFNAR 2016:10 Årsredovisning i mindre företag (K2).

### Not 2 Medelantalet anställda

2025

2024

Medelantalet anställda


0

0

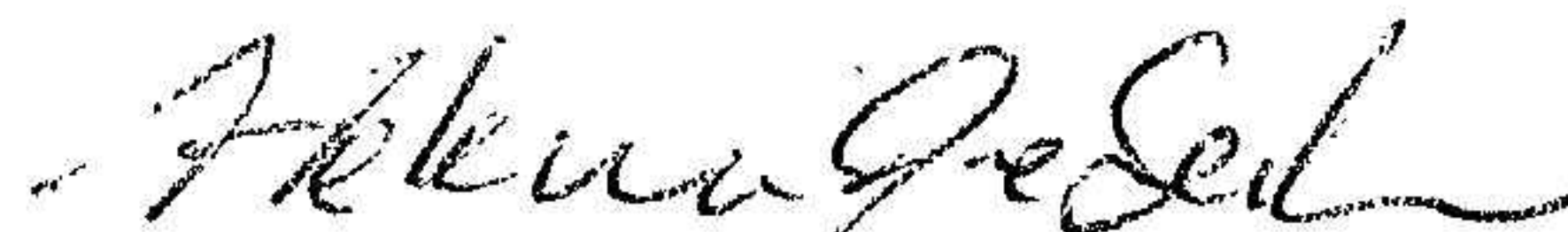
Den dag årsredovisningens innehåll slutligen bestämdes 2026-02-05

## UNDERSKRIFTER

Danderyd 2026-02-05



Daniel Asklid  
2026-02-05



Helena Grobecker  
2026-02-05