

Årsredovisning
för
Grizzly Konsult Aktiebolag
556309-1254

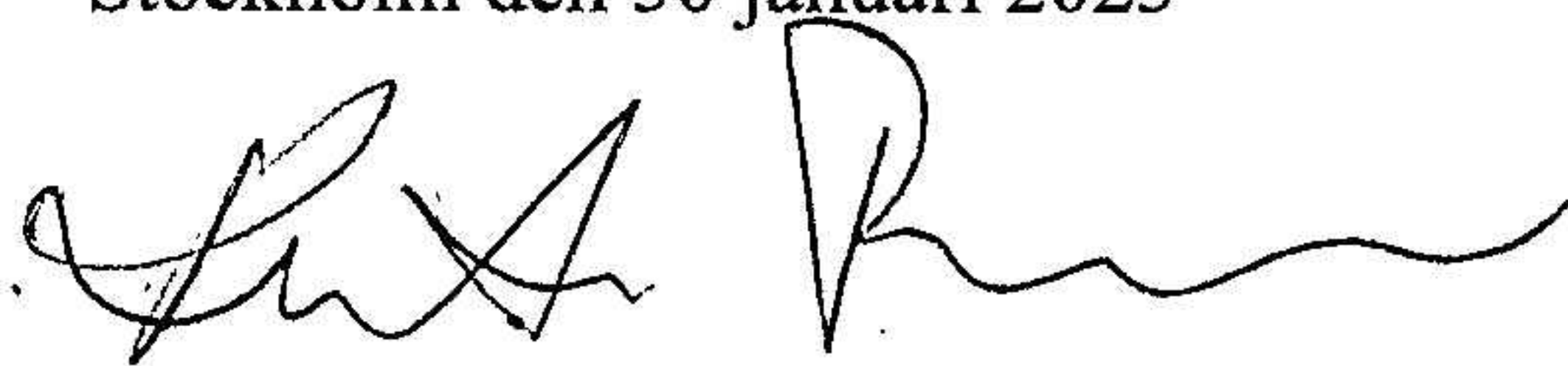
Räkenskapsåret
2021-07-01 – 2022-06-30

Fastställelseintyg

Undertecknad styrelseledamot i Grizzly Konsult Aktiebolag intygar, dels att denna kopia av årsredovisningen stämmer överens med originalet, dels att resultaträkningen och balansräkningen i årsredovisningen har fastställts på årsstämma den 30 december 2022. Årsstämman beslutade att godkänna styrelsens förslag till resultatdisposition.

Jag intygar också att övriga bifogade handlingar stämmer överens med originalen.

Stockholm den 30 januari 2023




Kerstin Fransson

Årsredovisning
för
Grizzly Konsult Aktiebolag

556309-1254

Räkenskapsåret

2021-07-01 – 2022-06-30



Styrelsen för Grizzly Konsult Aktiebolag får härmed avge årsredovisning för räkenskapsåret 2021-07-01 – 2022-06-30.

Årsredovisningen är upprättad i svenska kronor, SEK.

Förvaltningsberättelse

Verksamheten

Allmänt om verksamheten

Grizzly Konsult AB bedriver handel med värdepapper. Tidigare bedrevs även konsultverksamhet inom olika områden.

Företaget har sitt säte i Stockholm.

Flerårsöversikt (Kkr)	2021/22	2020/21	2019/20	2018/19	2017/18
Nettoomsättning	0	151	107	668	410
Resultat efter finansiella poster	1 846	1 101	316	473	643
Soliditet (%)	93,7	92,2	91,5	91,1	91,5

Förändringar i eget kapital

	Aktie- kapital	Reserv- fond	Balanserat resultat	Årets resultat	Totalt
Belopp vid årets ingång	100 000	20 000	3 716 556	1 100 432	4 936 988
Disposition enligt beslut av årsstämman:			1 100 432	-1 100 432	0
Årets resultat				2 086 471	2 086 471
Belopp vid årets utgång	100 000	20 000	4 816 988	2 086 471	7 023 459

Resultatdisposition

Styrelsen föreslår att till förfogande stående vinstmedel (kronor):

balanserad vinst	4 816 988
årets vinst	2 086 471
	6 903 459
disponeras så att i ny räkning överföres	6 903 459
	6 903 459

Företagets resultat och ställning i övrigt framgår av efterföljande resultat- och balansräkning med noter.

Resultaträkning	Not	2021-07-01 -2022-06-30	2020-07-01 -2021-06-30
Rörelseintäkter, lagerförändringar m. m.			
Nettoomsättning		1	150 642
Summa rörelseintäkter, lagerförändringar m.m.		1	150 642
Rörelsekostnader			
Övriga externa kostnader		-147 657	-117 321
Personalkostnader	1	-4 736	0
Av- och nedskrivningar av materiella och immateriella anläggningstillgångar		-5 328	-5 329
Summa rörelsekostnader		-157 721	-122 650
Rörelseresultat		-157 720	27 992
Finansiella poster			
Resultat från övriga finansiella anläggningstillgångar		2 002 987	1 078 217
Övriga ränteintäkter och liknande resultatposter		953	921
Räntekostnader och liknande resultatposter		0	-6 128
Summa finansiella poster		2 003 940	1 073 010
Resultat efter finansiella poster		1 846 220	1 101 002
Bokslutsdispositioner			
Förändring av periodiseringsfonder		178 000	140 000
Summa bokslutsdispositioner		178 000	140 000
Resultat före skatt		2 024 220	1 241 002
Skatter			
Skatt på årets resultat		62 251	-140 570
Årets resultat		2 086 471	1 100 432

Balansräkning

Not

2022-06-30

2021-06-30

TILLGÅNGAR

Anläggningstillgångar

Materiella anläggningstillgångar

Inventarier, verktyg och installationer

2

27 983

33 311

Summa materiella anläggningstillgångar

27 983

33 311

Finansiella anläggningstillgångar

Andra långfristiga värdepappersinnehav

3

5 197 315

3 315 476

Andra långfristiga fordringar

4

2 194 573

2 194 573

Summa finansiella anläggningstillgångar

7 391 888

5 510 049

Summa anläggningstillgångar

7 419 871

5 543 360

Omsättningstillgångar

Kortfristiga fordringar

Övriga fordringar

185 826

20 015

Summa kortfristiga fordringar

185 826

20 015

Kassa och bank

Kassa och bank

467 382

525 699

Summa kassa och bank

467 382

525 699

Summa omsättningstillgångar

653 208

545 714

SUMMA TILLGÅNGAR

8 073 079

6 089 074

Balansräkning

Not 2022-06-30 2021-06-30

EGET KAPITAL OCH SKULDER

Eget kapital

Bundet eget kapital

Aktiekapital	100 000	100 000
Reservfond	20 000	20 000
Summa bundet eget kapital	120 000	120 000

Fritt eget kapital

Balanserat resultat	4 816 988	3 716 557
Årets resultat	2 086 471	1 100 432
Summa fritt eget kapital	6 903 459	4 816 989

Summa eget kapital 7 023 459 4 936 989


Obeskattade reserver

Periodiseringsfonder	677 000	855 000
Summa obeskattade reserver	677 000	855 000

Kortfristiga skulder

Leverantörsskulder	11 090	1 507
Övriga skulder	353 531	287 578
Upplupna kostnader och förutbetalda intäkter	7 999	8 000
Summa kortfristiga skulder	372 620	297 085

SUMMA EGET KAPITAL OCH SKULDER 8 073 079 6 089 074



Noter

Redovisningsprinciper

Allmänna upplysningar

Årsredovisningen är upprättad i enlighet med årsredovisningslagen och Bokföringsnämndens allmänna råd (BFNAR 2016:10) om årsredovisning i mindre företag.

Avskrivning

Tillämpade avskrivningstider:

Inventarier, verktyg och installationer 5 år

Nyckeltalsdefinitioner

Nettoomsättning

Rörelsens huvudintäkter, fakturerade kostnader, sidointäkter samt intäktskorrigeringar.

Resultat efter finansiella poster

Resultat efter finansiella intäkter och kostnader men före bokslutsdispositioner och skatter.

Soliditet (%)

Justerat eget kapital (eget kapital och obeskattade reserver med avdrag för uppskjuten skatt) i procent av balansomslutning.

Not 1 Anställda och personalkostnader (mindre företag)

Bolaget har inte haft några anställda och några löner har ej utbetalats.

Not 2 Inventarier, verktyg och installationer

	2022-06-30	2021-06-30
Ingående anskaffningsvärden	82 250	43 611
Inköp	0	38 639
Utgående ackumulerade anskaffningsvärden	82 250	82 250
Ingående avskrivningar	-48 939	-43 610
Årets avskrivningar	-5 328	-5 329
Utgående ackumulerade avskrivningar	-54 267	-48 939
Utgående redovisat värde	27 983	33 311

Not 3 Andra långfristiga värdepappersinnehav

	2022-06-30	2021-06-30
Ingående anskaffningsvärden	3 315 476	2 402 913
Inköp	1 921 353	1 148 735
Försäljningar	-39 514	-236 172
Utgående ackumulerade anskaffningsvärden	5 197 315	3 315 476
Utgående redovisat värde	5 197 315	3 315 476

Not 4 Andra långfristiga fordringar

	2022-06-30	2021-06-30
Ingående anskaffningsvärden	2 194 573	2 194 573
Utgående ackumulerade anskaffningsvärden	2 194 573	2 194 573
Utgående redovisat värde	2 194 573	2 194 573

Stockholm den 30 december 2022



Kerstin Fransson