

Årsredovisning

för

Gasol Limhamn LPG AB

559161-9753

Räkenskapsåret


2021

Fastställelseintyg

Undertecknad styrelseledamot i Gasol Limhamn LPG AB intygar, dels att denna kopia av årsredovisningen stämmer överens med originalet, dels att resultaträkningen och balansräkningen i årsredovisningen har fastställts på årsstämma den 20 april 2022. Årsstämman beslutade att godkänna styrelsens förslag till resultatdisposition.

Malmö den 22 juli 2022

Mattias Lindén



Årsredovisning
för
Gasol Limhamn LPG AB
559161-9753

Räkenskapsåret

2021

Styrelsen och verkställande direktören för Gasol Limhamn LPG AB avger följande årsredovisning för räkenskapsåret 2021.

Årsredovisningen är upprättad i svenska kronor, SEK. Om inte annat särskilt anges, redovisas alla belopp i hela kronor (kr). Uppgifter inom parentes avser föregående år.

Förvaltningsberättelse

Verksamheten

Allmänt om verksamheten

Bolaget bildades den 5 juni 2018 och verksamheten utgörs av försäljning av gasol och LPG-gas via en gasolstation i Limhamn.

Bolaget har i början av 2022 genomfört en fusion innebärande att Gasol Limhamn LPG har överförts till sitt systerbolag Gasol Malmö LPG AB.

Företaget har sitt säte i Malmö kommun.

Flerårsöversikt (Tkr)	2021	2020	2019	2018 (7 mån)
Nettoomsättning	1 710	1 297	886	108
Resultat efter finansiella poster	266	219	-23	4
Soliditet (%)	43	24	4	7

Förändring av eget kapital

	Aktie- kapital	Balanserat resultat	Årets resultat	Totalt
Belopp vid årets ingång	50 000	-19 840	98 760	128 920
Disposition enligt beslut av årets årsstämma:				
Balanseras i ny räkning		98 760	-98 760	0
Årets resultat			82 024	82 024
Belopp vid årets utgång	50 000	78 920	82 024	210 944

Resultatdisposition

Styrelsen föreslår att till förfogande stående vinstmedel (kronor):

balanserad vinst	78 920
årets vinst	82 024
	160 944
disponeras så att i ny räkning överföres	160 944
	160 944

Företagets resultat och ställning i övrigt framgår av efterföljande resultat- och balansräkning med noter.

Resultaträkning

	Not	2021-01-01 -2021-12-31	2020-01-01 -2020-12-31
Rörelseintäkter, lagerförändringar m. m.			
Nettoomsättning		1 709 759	1 297 332
Förändring av lager av produkter i arbete, färdiga varor och pågående arbete för annans räkning		-12 257	27 014
Övriga rörelseintäkter		0	30
Summa rörelseintäkter, lagerförändringar m.m.		1 697 502	1 324 376
Rörelsekostnader			
Handelsvaror		-776 171	-393 940
Övriga externa kostnader		-207 577	-204 766
Personalkostnader	1	-374 037	-432 443
Avskrivningar av materiella anläggningstillgångar		-73 862	-73 862
Summa rörelsekostnader		-1 431 647	-1 105 011
Rörelseresultat		265 855	219 365
Finansiella poster			
Övriga ränteintäkter och liknande resultatposter		12	0
Räntekostnader och liknande resultatposter		-139	-57
Summa finansiella poster		-127	-57
Resultat efter finansiella poster		265 728	219 308
Bokslutsdispositioner			
Förändring av överavskrivningar		-162 392	-100 000
Summa bokslutsdispositioner		-162 392	-100 000
Resultat före skatt		103 336	119 308
Skatter			
Skatt på årets resultat		-21 312	-20 548
Årets resultat		82 024	98 760

Balansräkning

Not

2021-12-31

2020-12-31

TILLGÅNGAR

Anläggningstillgångar

Materiella anläggningstillgångar

Inventarier, verktyg och installationer

2

464 717

538 579

Summa materiella anläggningstillgångar

464 717

538 579

Summa anläggningstillgångar

464 717

538 579

Omsättningstillgångar

Varulager m. m.

Färdiga varor och handelsvaror

81 763

94 020

Summa varulager

81 763

94 020

Kortfristiga fordringar

Kundfordringar

10 269

2 057

Övriga fordringar

20 637

0

Summa kortfristiga fordringar

30 906

2 057

Kassa och bank

Kassa och bank

392 343

244 603

Summa kassa och bank

392 343

244 603

Summa omsättningstillgångar

505 012

340 680

SUMMA TILLGÅNGAR

969 729

879 259

Balansräkning

Not

2021-12-31

2020-12-31

EGET KAPITAL OCH SKULDER

Eget kapital

Bundet eget kapital

Aktiekapital

50 000

50 000

Summa bundet eget kapital

50 000

50 000

Fritt eget kapital

Balanserat resultat

78 920

-19 840

Årets resultat

82 024

98 760

Summa fritt eget kapital

160 944

78 920

Summa eget kapital

210 944

128 920

Obeskattade reserver

Akkumulerade överavskrivningar

262 392

100 000

Summa obeskattade reserver

262 392

100 000

Långfristiga skulder

3

Övriga skulder

62 866

133 738

Summa långfristiga skulder

62 866

133 738

Kortfristiga skulder

Leverantörsskulder

30 623

28 965

Skatteskulder

41 860

20 548

Övriga skulder

298 961

298 878

Upplupna kostnader och förutbetalda intäkter

62 083

168 210

Summa kortfristiga skulder

433 527

516 601

SUMMA EGET KAPITAL OCH SKULDER

969 729

879 259

Noter

Redovisningsprinciper

Allmänna upplysningar

Årsredovisningen är upprättad i enlighet med årsredovisningslagen och Bokföringsnämndens allmänna råd (BFNAR 2016:10) om årsredovisning i mindre företag.

Avskrivning

Tillämpade avskrivningstider:

Inventarier, verktyg och installationer 5 - 10 år

Not 1 Medelantalet anställda

	2021	2020
Medelantalet anställda	1	1,5

Not 2 Inventarier, verktyg och installationer

	2021-12-31	2020-12-31
Ingående anskaffningsvärden	690 875	690 875
Utgående ackumulerade anskaffningsvärden	690 875	690 875
Ingående avskrivningar	-152 296	-78 434
Årets avskrivningar	-73 862	-73 862
Utgående ackumulerade avskrivningar	-226 158	-152 296
Utgående redovisat värde	464 717	538 579


Not 3 Långfristiga skulder

Posten långfristiga skulder avser lån från aktieägare.

Malmö den 20 april 2022




Mattias Lindén
Verkställande direktör



Christina Lindén

Kopians överensstämmelse
med originalet intygas!



Mattias Lindén