

**Bengt Belfrage & Partners AB**

Org.nr  
556634-9345

**Årsredovisning för räkenskapsåret  
2022/2023**

## ÅRSREDOVISNING FÖR TIDEN 2022-07-01 - 2023-06-30

Styrelsen Bengt Belfrage & Partners AB får härmed avge årsredovisning för räkenskapsåret 2022/2023.

### Förvaltningsberättelse

#### Allmänt om verksamheten.

Bolaget bedriver konsultverksamhet avseende företagsstrategi, affärsutveckling, finansiering, organisation mm.  
Bolaget har sitt säte i Göteborg

<b>Flerårsöversikt</b>	2022/2023	2021/2022	2020/2021	2019/2020	2018/2019
Nettoomsättning	221 647	83 741	126 010	166 431	192 340
Resultat efter finansiella poster	84 698	53 754	-33 524	224 257	-27 002
Soliditet (%)	85	87	90	91	91
Balansomslutning	1 019 848	921 450	1 041 520	1 252 191	1 198 779

#### Förändring av eget kapital

	Aktie- kapital	Balanserat resultat
Belopp vid årets ingång	100 000	491 123
Årets resultat		145 496
	<b>100 000</b>	<b>636 619</b>

#### Förslag till resultatdisposition.


Till årsstämman förfogande står följande medel:

Balanserat resultat	491 123
Årets resultat	145 496
	<b>636 619</b>


Styrelsen föreslår att resultatet disponeras så

att till aktieägaren utdelas	385 000
att i ny räkning överföres	251 619
	<b>636 619</b>


Beträffande bolagets resultat och ställning i övrigt hänvisas till efterföljande resultat och balansräkningar med tillhörande notanteckningar.



<b>RESULTATRÄKNING</b>	<b>Not</b>	<b>2022-07-01 2023-06-30</b>	<b>2021-07-01 2022-06-30</b>
Rörelseintäkter			
Nettoomsättning		221 647	83 741
Summa rörelseintäkter		<b>221 647</b>	<b>83 741</b>
Rörelsekostnader			
Övriga externa kostnader		-51 938	-33 334
Personalkostnader	2	-120 366	-122 521
Summa rörelsekostnader		<b>-172 304</b>	<b>-155 855</b>
<i>Rörelseresultat</i>		<b>49 343</b>	<b>-72 114</b>
<b>Finansiella poster</b>			
Ränteintäkter och liknande resultatposter		14 644	13 143
Resultat från värdepapper och övriga fordringar		20 711	116 725
Summa finansiella poster		<b>35 355</b>	<b>129 868</b>
<i>Resultat efter finansiella poster</i>		<b>84 698</b>	<b>57 754</b>
Bokslutsdispositioner			
Förändring av periodiseringsfonder		103 000	36 000
Summa bokslutsdispositioner		<b>103 000</b>	<b>36 000</b>
<i>Resultat före skatt</i>		<b>187 698</b>	<b>93 754</b>
Skatt på årets resultat		-42 202	-21 018
<b>Årets resultat</b>		<b>145 496</b>	<b>72 736</b>



<b>BALANSRÄKNING</b>	<b>Not</b>	<b>2023-06-30</b>	<b>2022-06-30</b>
<b>TILLGÅNGAR</b>			
<i>Anläggningstillgångar</i>			
Materiella anläggningstillgångar			
Konst	3	40 600	40 600
Summa materiella anläggningstillgångar		40 600	40 600
Finansiella anläggningstillgångar			
Andra långfristiga värdepapper	4	667 775	777 440
Summa finansiella tillgångar		667 775	777 440
<i>Summa anläggningstillgångar</i>		<b>708 375</b>	<b>818 040</b>
<i>Omsättningstillgångar</i>			
<i>Kortfristiga fordringar</i>			
Kundfordringar		1 345	1 663
Övriga fordringar		-	29 807
Summa kortfristiga fordringar		1 345	31 470
<i>Kassa och bank</i>			
Kassa och bank		310 128	71 940
Summa kassa och bank		310 128	71 940
<i>Summa omsättningstillgångar</i>		<b>311 473</b>	<b>103 410</b>
<b>SUMMA TILLGÅNGAR</b>		<b>1 019 848</b>	<b>921 450</b>



<b>BALANSRÄKNING</b>	<b>Not</b>	<b>2023-06-30</b>	<b>2022-06-30</b>
<b>EGET KAPITAL OCH SKULDER</b>			
<i>Eget kapital</i>			
Bundet eget kapital			
Aktiekapital		100 000	100 000
Reservfond		20 000	20 000
Summa bundet eget kapital		120 000	120 000
Fritt eget kapital			
Balanserat resultat		491 123	418 387
Årets resultat		145 496	72 736
Summa fritt eget kapital		636 619	491 123
<b>Summa eget kapital</b>		<b>756 619</b>	<b>611 123</b>
<i>Obeskattade reserver</i>			
Periodiseringsfonder		136 000	239 000
<b>Summa obeskattade reserver</b>		<b>136 000</b>	<b>239 000</b>
<i>Kortfristiga skulder</i>			
Skatteskulder		42 375	-
Övriga skulder		64 749	46 117
Upplupna kostnader och förutbetalda intäkter		20 105	25 210
<b>Summa kortfristiga skulder</b>		<b>127 229</b>	<b>71 327</b>
<b>SUMMA EGET KAPITAL OCH SKULDER</b>		<b>1 019 848</b>	<b>921 450</b>



## NOTER

### Not 1 Redovisningsprinciper

Årsredovisningen är upprättad i enlighet med årsredovisningslagen och BFNAR 2016:10 Årsredovisning i mindre aktiebolag.

#### *Definition av nyckeltal*

Soliditet

Justerat eget kapital i procent av balansomslutning.

#### Värderingsprinciper

#### Avskrivningar


*Materiella anläggningstillgångar*

Tillämpade avskrivningstider:

Inventarier

Antal år

5



**Bengt Belfrage & Partners AB**  
556634-9345

7(8)

**Not 2 Personal**


Medeltalet anställda har uppgått till:	2022/2023	2021/2022
Kvinnor	0	0
Män	1	1
Totalt	1	1

**Not 3 Konst**

	2023-06-30	2022-06-30
Ingående anskaffningsvärde	40 600	40 600
Årets inköp	-	-
Utgående anskaffningsvärde	40 600	40 600
Utgående redovisat värde	40 600	40 600

**Not 4 Andra långfristiga värdepapper**

	2023-06-30	2022-06-30
Ingående anskaffningsvärde	777 440	842 913
Årets inköp	-	31 941
Årets försäljningar	-109 665	-97 414
Utgående anskaffningsvärde	667 775	777 440



**Bengt Belfrage & Partners AB**  
556634-9345

8(8)

Göteborg den 15 augusti 2023

  
Bengt Belfrage

2023090505063

2023090505064

Undertecknad styrelseledamot i Bengt Belfrage & Partners AB intygar härmed, dels att denna kopia av årsredovisningen överensstämmer med originalet, dels att en med denna avskrift likalydande resultat- och balansräkning fastställts på årsstämman 2023-08-15

Stämman beslöt tillika godkänna styrelsens förslag till resultatdisposition.

Göteborg 2023-08-15



Bengt Belfrage