

ÅRSREDOVISNING

Powerbox International AB

Org.nr 556170-1821

Räkenskapsår 2024-05-01 - 2025-04-30

Fastställelseintyg

Undertecknad styrelseledamot i Powerbox International AB intygar, dels att denna kopia av årsredovisningen överensstämmer med originalet, dels att resultaträkningen och balansräkningen fastställts på årsstämma den 31 oktober 2025. Årsstämman beslöt att godkänna styrelsens förslag till vinstdisposition.

Stockholm 2025-12-18



John Englund

ÅRSREDOVISNING

Styrelsen och VD:n för Powerbox International AB avger härmed årsredovisning för
räkenskapsåret
2024-05-01 -- 2025-04-30.

Innehåll	Sida
Förvaltningsberättelse	1-2
Resultaträkning	3
Balansräkning	4-5
Eget kapital	6
Kassaflödesanalys	7
Bokslutskommentarer och noter	8-15
Signaturer	16

2025122205420

FÖRVALTNINGSBERÄTTELSE

Alla belopp uttrycks i tkr där annat ej anges. Siffror inom parentes avser 2023/2024.

Verksamhet

Bolagets verksamhet omfattar utveckling, marknadsföring och försäljning av elektroniska spänningsomvandlare. Bolaget har sin verksamhet förlagd till Hägersten.

Ägarförhållanden

Cosel CO Ltd. äger till 100 % Powerbox International AB, org.nr. 556170-1821, med säte i Stockholm.

Redovisningsprinciper

Bolaget tillämpar BFNAR 2012:1 Årsredovisning och koncern- redovisning (K3).

Omsättning och resultat

Bolagets omsättning uppgår till 236,1 Mkr (286,9 Mkr).

Rörelseresultatet har försämrats jämfört med föregående år och uppgick till -31,8 Mkr (-9,6 Mkr).

Investeringar, finansiell ställning och likviditet

Bolagets soliditet (eget kapital plus andelen eget kapital av obeskattade reserver i förhållande till balansomslutning) uppgår till 13,1% (18,2%).

Bolaget finansieras i huvudsak genom lån från moderbolaget.

Fyra år i sammandrag

	<u>2022-04-30</u>	<u>2023-04-30</u>	<u>2024-04-30</u>	<u>2025-04-30</u>
Omsättning (Mkr)	252,2	360,8	286,9	236,1
Resultat efter				
finansiella poster (Mkr)	-4,9	17,6	-16,4	-28,6
Soliditet (%)	22,0	20,3	18,2	13,1
Antal anställda	36	41	45	44

2025122205421

Viktiga förhållanden och väsentliga händelser

Fortsatt låg ordergång under året. Vi ser även fortsatt låg fakturering under det kommande året. I framtiden bedömer vi att vinna flera stora affärer.

Bolaget fortsätter att utveckla många nya produkter till befintliga samt nya kunder.

Vår försäljningsavdelning har jobbat hårt i flera år med att identifiera många nya affärer vilket är av stor betydelse för bolaget i framtiden.

Förväntad framtida utveckling samt väsentliga risker och osäkerhetsfaktorer

Bolaget har identifierat osäkerheter kring hantering av tillstånd från ISP gällande försäljning av våra militära produkter till andra länder. Veckomöten hålls nu för att säkerställa rätt hantering och kontroll. Samt även korrigering av det som inte görs enligt stipulerade regler

Forskning och utveckling

Powerbox specialitet är spänningsomvandlare som omvandlar olika slags ingångsspänning till en lämplig och stabil spänningsnivå som är anpassad för att driva någon typ av elektronisk utrustning. All elektronik kräver någon slags spänningsomvandlare som anpassar spänningen till rätt nivå. En övervägande del av koncernens försäljning avser produkter som baseras på egna tekniska plattformar som utvecklats internt. Dessa produkter är utvecklade av vår forskning och utvecklingsavdelning för ett specifikt kundbehov, som standardprodukter, eller som en kombination av standardprodukter i modulära lösningar. Vi har nu börjat utveckla mer med högspänning med 3 fas el styrd av mjukvara vilket är nytt för oss.

Förslag till förlustdisposition

Till årsstämmans förfogande står följande vinstmedel:

Balanserat resultat	-48 738
Årets resultat	<u>-28 637</u>
	-77 375

Styrelsen föreslår att:

i ny räkning överförs	<u>-77 375</u>
	-77 375

Beträffande bolagets resultat och ställning hänvisas till nedanstående resultat- och balansräkning samt noter.

2025122205422

RESULTATRÄKNING (Not 1)

	Not	2024-05-01 2025-04-30	2023-05-01 2024-04-30
Nettoomsättning	2,3	236 843	287 235
Förändring av lager av pågående arbete		-852	-852
Övriga rörelseintäkter	16	<u>70</u>	<u>514</u>
		<u>236 061</u>	<u>286 897</u>
<i>Rörelsens kostnader:</i>			
Handelsvaror		-166 808	-203 222
Övriga externa kostnader	15	-42 706	-41 525
Personalkostnader	14	-46 123	-46 842
Övriga rörelsekostnader	18	-5 002	0
Avskrivningar av materiella och immateriella anläggningstillgångar	5,6	-7 184	-4 947
		<u>-267 823</u>	<u>-296 536</u>
Rörelseresultat		-31 762	-9 639
<i>Resultat från finansiella investeringar:</i>			
Resultat från andelar i koncernföretag	4	-	-10 340
Övriga ränteintäkter och liknande resultatposter		6 006	6 618
Räntekostnader och liknande resultatposter		<u>-2 881</u>	<u>-3 027</u>
		<u>3 125</u>	<u>-6 749</u>
Resultat efter finansiella poster		-28 637	-16 388
Årets resultat		-28 637	-16 388

2025122205423

BALANSRÄKNING
(Not 1)

	Not	<u>2025-04-30</u>	<u>2024-04-30</u>
TILLGÅNGAR			
Anläggningstillgångar			
Immateriella anläggningstillgångar			
Aktiverade utvecklingsutgifter	5	<u>19 711</u> 19 711	<u>21 660</u> 21 660
Materiella anläggningstillgångar			
Inventarier, verktyg och installationer	6	<u>2 403</u> 2 403	<u>3 247</u> 3 247
Finansiella anläggningstillgångar			
Aktier i dotterbolag	7	97 907	97 907
Fordringar koncernbolag		<u>75 747</u>	<u>87 881</u>
		173 654	185 788
Omsättningstillgångar			
Varulager m m			
Färdiga varor och handelsvaror	8	37 899	46 405
Pågående arbete för annans räkning	9	851	1 703
Förskott till leverantörer		<u>324</u>	<u>1 479</u>
		39 074	49 587
Kortfristiga fordringar			
Kundfordringar		44 542	38 561
Fordringar moderbolag		85	40
Fordringar koncernbolag		76 644	75 308
Övriga fordringar		2 209	13 221
Förutbetalda kostnader och upplupna intäkter	10	<u>2 977</u>	<u>3 264</u>
		126 457	130 394
Kassa och bank	11	69 349	78 190
SUMMA TILLGÅNGAR		430 648	468 866

2025122205424

BALANSRÄKNING

	<u>Not</u>	<u>2025-04-30</u>	<u>2024-04-30</u>
Eget kapital			
Bundet eget kapital			
Aktiekapital		27 660	27 660
Reservfond		<u>106 269</u>	<u>106 269</u>
		133 929	133 929
Fritt eget kapital			
Balanserad vinst		-48 738	-32 350
Årets resultat		<u>-28 637</u>	<u>-16 388</u>
		-77 375	-48 738
Summa eget kapital		56 554	85 191
Skulder			
Långfristiga skulder			
Skulder till moderbolag	13	<u>258 500</u>	<u>271 500</u>
		258 500	271 500
Kortfristiga skulder			
Förskott från kunder		-	141
Leverantörsskulder		23 577	24 404
Skulder till moderbolag		13 000	13 000
Skulder till koncernföretag		67 372	60 644
Övriga skulder		2 598	2 141
Upplupna kostnader och förutbetalda intäkter	10	<u>9 047</u>	<u>11 845</u>
		115 594	112 175
SUMMA EGET KAPITAL OCH SKULDER		430 648	468 866

2025122205425

EGET KAPITAL

	<u>Bundet Eget kapital</u>		<u>Fritt Eget kapital</u>		<u>Summa Eget kapital</u>
	<u>Aktiekapital</u>	<u>Bundna reserver</u>	<u>Fria reserver</u>	<u>Årets resultat</u>	
Eget kapital 2023-04-30	27 660	106 269	-49 933	17 583	101 579
Disposition av föregående års resultat			17 583	-17 583	0
<u>Årets resultat</u>				<u>-16 388</u>	<u>-16 388</u>
Eget kapital 2024-04-30	27 660	106 269	-32 350	-16 388	85 191
Eget kapital 2024-04-30	27 660	106 269	-32 350	-16 388	85 191
Disposition av föregående års resultat			-16 388	16 388	0
<u>Årets resultat</u>				<u>-28 637</u>	<u>-28 637</u>
Eget kapital 2025-04-30	27 660	106 269	-48 738	-28 637	56 554

2025122205426

KASSAFLÖDESANALYS

	2024-05-01 <u>2025-04-30</u>	2023-05-01 <u>2024-04-30</u>
<u>Den löpande verksamheten</u>		
Rörelseresultat	-31 762	-9 639
Justeringar för poster som inte ingår i kassaflödet	986	8 979
Erhållen ränta	6 006	6 618
Erlagd ränta	-2 690	-3 027
Resultat från andelar i koncernföretag	0	-10 340
Avskrivningar och nedskrivningar	7 184	22 245
Kassaflöde från den löpande verksamheten före förändringar av rörelsekapital	-20 276	14 836
<u>Kassaflöde från förändringar i rörelsekapital</u>		
Minskning/ökning av varulager	10 513	2 540
Minskning/ökning av fordringar	3 937	-1 957
Minskning/ökning av skulder	<u>3 228</u>	<u>-1 460</u>
Kassaflöde från den löpande verksamheten	-2 598	13 959
<u>Investeringsverksamheten</u>		
Minskning/ökning av koncerninterna långa fordringar	12 134	10 809
Förvärv av immateriella anläggningstillgångar	-4 367	-5 158
Förvärv av materiella anläggningstillgångar	<u>-24</u>	<u>-1 648</u>
Kassaflöde från investeringsverksamheten	7 743	4 003
<u>Finansieringsverksamheten</u>		
Upptagna lån	0	0
Amortering av skuld	<u>-13 000</u>	<u>-13 000</u>
Kassaflöde från finansieringsverksamheten	-13 000	-13 000
Årets kassaflöde	-7 855	4 962
Likvida medel vid årets början	78 190	82 207
Kursdifferens i likvida medel	-986	-8 979
Likvida medel vid årets slut	69 349	78 190

2025122205427

BOKSLUTSKOMMENTARER OCH NOTER

Not 1 Redovisningsprinciper

Vi tillämpar Bokföringsnämndens allmänna råd BFNAR 2012:1 Årsredovisning och koncernredovisning (K3). Bolaget lämnar ingen koncernredovisning eftersom bolaget ingår i den koncernredovisning som upprättas av det Japanska moderbolaget Cosel CO., Ltd., org.nr. (ID nr.) 2300-01-000928, med säte i Toyama City, Japan.

Intäkter

Bolagets intäkter utgörs huvudsakligen av försäljning av spänningsomavandlare som intäktsredovisas i resultaträkningen när väsentliga risker och förmåner överförts till köparen. Service- och reparations tjänster utförs mot löpande räkning och intäktsredovisas i den takt arbetet utförts.

Fordringar

Uppskjuten skattefordran har beräknats med utgångspunkt ifrån förväntade skattemässiga överskott och konstaterade förluster. Övriga fordringar är redovisade till de belopp vanned de beräknas inflyta.

Fordringar och skulder i utländsk valuta

Fordringar och skulder i utländsk valuta har omräknats till svenska kronor efter balansdagens kurs. Skillnaden mellan anskaffningsvärde och balansdagens värde har resultatförts.

Varulager

Varulagret har värderats enligt lägsta värdets princip, d v s till det lägsta av anskaffningsvärde och verkligt värde. Vid bestämmande av anskaffningsvärdet har först-in-först-ut-principen tillämpats. Verkligt värde utgörs av beräknat försäljningsvärde med avdrag för beräknad försäljningskostnad.

Anläggningstillgångar

Anläggningstillgångarna redovisas till anskaffningskostnad med avdrag för ackumulerade avskrivningar enligt plan.

Avskrivningar

Avskrivningar enligt plan beräknas på tillgångarnas ursprungliga anskaffningskostnad. Avskrivningssatserna baseras på en bedömning av tillgångarnas ekonomiska livslängd.

Avskrivningar enligt plan har gjorts enligt följande:

Inventarier, verktyg och installationer 10-33%

Uppskattningar och bedömningar

Bolaget gör uppskattningar och bedömningar om framtiden. De uppskattningar för redovisningsändamål som blir följden av dessa kan avvika från det verkliga resultatet. Följande delar i årsredovisningen innehåller väsentlig bedömning:

Uppskjuten skattefordran:

I bolaget finns ett underskottsavdrag på 112.445 tkr som i sin helhet har beaktats vid beräkning av den uppskjutna skattefordran. Värderingen av av underskottsavdraget bygger på bedömningen att bolaget de kommande åren kommer att uppvisa tillväxt och skattemässigt överskott där

Inkomstskatter

Aktuella skatter värderas utifrån de skattesatser och skatteregler som gäller på balansdagen. Uppskjutna skatter värderas utifrån de skattesatser och skatteregler som är beslutade före balansdagen.

Uppskjuten skatteskuld avseende temporära skillnader som hänför sig till investeringar i dotterföretag redovisas inte i koncernredovisningen då moderföretaget i samtliga fall kan styra tidpunkten för återföring av de temporära skillnaderna och det inte bedöms sannolikt att en återföring sker inom överskådlig framtid. Uppskjuten skattefordran avseende underskottsavdrag eller andra framtida skattemässiga avdrag redovisas i den utsträckning det är sannolikt att avdraget kan avräknas mot överskott vid framtida beskattning. Fordringar och skulder netto redovisas endast när det finns en legal rätt till kvittning.

2025122205428

Kassaflödesanalys

Kassaflödesanalysen upprättas enligt indirekt metod. Det redovisade kassaflödet omfattar endast transaktioner som medfört in- eller utbetalningar.

Leasing

Samtliga leasingavtal där företaget är leasetagare redovisas som operationell leasing (hyresavtal), oavsett om avtalen är finansiella eller operationella. Leasingavgiften redovisas som en kostnad linjärt över leasingperioden.

Ersättningar till anställda

Kortfristiga ersättningar

Kortfristiga ersättningar i koncernen utgörs av lön, sociala avgifter, betald semester, betald sjukfrånvaro, sjukvård och bonus. Kortfristiga ersättningar redovisas som en kostnad och en skuld då det finns en legal eller informell förpliktelse att betala ut en ersättning.

Ersättningar efter avslutad anställning

I företaget förekommer såväl avgiftsbestämda som förmånsbestämda pensionsplaner.

I avgiftsbestämda planer betalar företaget fastställda avgifter till ett annat företag och har inte någon legal eller informell förpliktelse att betala något ytterligare även om det andra företaget inte kan uppfylla sitt åtagande. Företagetsresultat belastas för kostnader i takt med att de anställdas pensionsberättigande tjänster utförs.

Vid förmånsbestämda planer står företaget i allt väsentligt riskerna för att ersättningarna kommer att kosta mer än förväntat och att avkastningen på relaterade tillgångar kommer att avvika från förväntningarna. Företaget redovisar förmånsbestämda pensionsplaner i enlighet med K3:s förenklingsregler. För förmånsbestämda planer som innebär att pensionspremier betalas och dessa planer redovisas som avgiftsbestämda planer.

Aktier och andelar i dotterföretag

Aktier och andelar i dotterföretag redovisas till anskaffningsvärde efter avdrag för eventuella nedskrivningar. I anskaffningsvärdet ingår köpeskillingen som erlagts för aktierna samt förvärvskostnader. Eventuella kapitaltillskott och koncernbidrag läggs till anskaffningsvärdet när de lämnas. Utdelning från dotterföretag redovisas som intäkt.

Aktier och andelar i intresseföretag

Intresseföretag är alla de företag där företaget har ett betydande men inte bestämmande inflytande, vilket i regel gäller för aktieinnehav som omfattar mellan 20 % och 50 % av rösterna. Innehav i intresseföretag redovisas enligt kapitalandelsmetoden. Vid tillämpning av kapitalandelsmetoden värderas investeringen inledningsvis till anskaffningsvärde och det redovisade värdet ökas eller minskas därefter för att beakta koncernens andel av intresseföretagets vinst eller förlust efter förvärvstidpunkten. Företagets redovisade värde på innehav i intresseföretag inkluderar goodwill som identifieras vid förvärvet.

Eget kapital

Eget kapital delas in i bundet och fritt kapital, i enlighet med årsredovisningslagens indelning.

2025122205429

Not 2	Nettoomsättningens fördelning på geografiska marknader		
	(Mkr)		
		2024-05-01	2023-05-01
		<u>2025-04-30</u>	<u>2024-04-30</u>
Norden		122,2	129,9
Europa		<u>114,6</u>	<u>157,3</u>
Totalt		236,8	287,2

Not 3 Uppgift om inköp och försäljning inom samma koncern

Försäljning till övriga företag inom koncernen uppgår till 27% (31%) av bolagets nettoomsättning. Av bolagets varuinköp utgör 19% (36%) inköp från övriga koncernföretag.

Not 4	Finansiella intäkter och kostnader		
		2024-05-01	2023-05-01
		<u>2025-04-30</u>	<u>2024-04-30</u>
Nedskrivningar av andelar i koncernföretag		-	-17 299
Utdelning		=	6 959
		-	-10 340
Övriga ränteutgifter		2 067	2 546
Ränteutgifter koncernen		<u>3 939</u>	<u>4 072</u>
		6 006	6 618
Räntekostnader koncernen		-2 879	-3 020
Övriga finansiella kostnader		0	0
Övriga räntekostnader		<u>-2</u>	<u>-7</u>
		-2 881	-3 027

Not 5 Immateriella anläggningstillgångar

Aktiverade utvecklingsutgifter		
	<u>2025-04-30</u>	<u>2024-04-30</u>
Ingående anskaffningsvärde	55 910	50 752
Årets aktiverade utvecklingsutgifter	<u>4 368</u>	<u>5 158</u>
Utgående ackumulerade anskaffningsvärden	60 278	55 910
Ingående avskrivningar	34 251	30 304
Årets avskrivningar	<u>6 316</u>	<u>3 946</u>
Utgående ackumulerade avskrivningar	40 567	34 250
Utgående redovisat värde	19 711	21 660

De aktiverade utvecklingsutgifterna avser kostnader nedlagda under designfasen i samband med utvecklingsprojekt för framtagande av tekniska plattformar och standardprodukter.

2025122205430

Not 6 Materiella anläggningstillgångar

Inventarier, verktyg och installationer	2025-04-30	2024-04-30
Ingående anskaffningsvärde	9 524	7 876
Inköp	<u>24</u>	<u>1 648</u>
Utgående ackumulerade anskaffningsvärden	9 548	9 524
Ingående avskrivningar	6 277	5 276
Årets avskrivningar	<u>868</u>	<u>1 001</u>
Utgående ackumulerade avskrivningar	7 145	6 277
Utgående planenligt restvärde	2 403	3 247

Not 7 Andelar i koncernföretag samt intresseföretag

Rörelsedrivande bolag

	Rösträtts- och kapital- andel %	Antal aktier	Eget kapital	Redovisat resultat	Bokfört värde 2025-04-30
					Andelar i dotterbolag
Powerbox Norway AS	100		9022	5790	32 772
Powerbox Ltd	100	215 000	7 098	38	22 500
Powerbox USA, Inc	100	400 000	11 729	2 204	3 929
Powerbox Power Supply Co., Ltd	100		-2758	-1471	505
PRBX (Powerbox) Ltd	100	1	6 809	4 164	13 750
Craftec Pty Ltd	100	1	0	0	28
Powerbox Italy S.r.l.	100		3 542	0	179
Powerbox BeNeLux B.V.	100	100	5 990	-267	3 750
Powerbox France S.A.R.L.	100	25 000	1 488	187	7 000
Powerbox Spain S.A.U.	100	100 000	13 410	2 374	8 000
Powerbox Deutschland GmbH	100		15 329	4 044	5 494
Totalt bokfört värde					97 907

Not 8 Varulager

	2025-04-30	2024-04-30
Färdiga varor och handelsvaror	37 899	46 405
Pågående arbete för annans räkning	851	1 703
Förskott till leverantörer	<u>324</u>	<u>1 479</u>
	39 074	49 587

2025122205431

Not 9 Pågående arbeten för annans räkning

Pågående arbeten uppgår till 851 tkr (1.703 tkr). Pågående arbeten värderas enligt lägsta värdets princip d v s till det lägsta av anskaffningskostnad (direkt lön och material plus skälig andel av indirekta kostnader) och verkligt värde. Vid beräkningen av verkligt värde beaktas projektens förväntade framtida intäkter.

Not 10 Större periodiseringsposter

	<u>2025-04-30</u>	<u>2024-04-30</u>
<u>Förutbetalda kostnader och upplupna intäkter</u>		
Förutbetalda kostnader och upplupna intäkter	1 416	1 854
Hyror	988	860
Försäkringar	<u>573</u>	<u>550</u>
	2 977	3 264
<u>Upplupna kostnader och förutbetalda intäkter</u>		
Upplupen semesterlöneskuld	5 725	6 316
Upplupna sociala avgifter	2 443	2 951
Övriga upplupna kostnader	<u>879</u>	<u>2 578</u>
	9 047	11 845

Not 11 Likvida medel

Redovisat värde för likvida medel bedöms överensstämma med verkligt värde. Likvida medel i kassaflödesanalysen motsvarar likvida medel i balansräkningen.

Not 12 Ställda säkerheter och eventalförpliktelser

	<u>2025-04-30</u>	<u>2024-04-30</u>
Ställda säkerheter för egna skulder till kreditinstitut		
Företagsinteckningar	<u>7 200</u>	<u>7 200</u>
	7 200	7 200
Eventalförpliktelser övriga		
Garanti för fullgörande av betalning av egna tullskulder	<u>210</u>	<u>210</u>
	210	210

2025122205432

Not 13 Förfallotid långfristiga skulder

	<u>2025-04-30</u>		<u>2024-04-30</u>	
	Mellan 1 och 5 år	Senare än 5 år	Mellan 1 och 5 år	Senare än 5 år
Skulder till moderbolag	65 200	193 300	65 200	206 300

Not 14 Antal anställda, löner och ersättningar

Anställda samt styrelse:

	<u>2025-04-30</u>		<u>2024-04-30</u>	
	Totalt	Varav % män	Totalt	Varav % män
Medeltalet anställda	44	68%	45	71%
Styrelse och ledande befattningshavare	3	100%	3	100%

Löner, andra ersättningar och sociala kostnader:

	<u>2024-05-01</u> <u>2025-04-30</u>		<u>2023-05-01</u> <u>2024-04-30</u>	
	Löner och andra ersättningar	Sociala kostnader (varav pensionskostnader)	Löner och andra ersättningar	Sociala kostnader (varav pensionskostnader)
Löner, ersättningar och sociala kostnader	32 279	13 930 (3232)	28 962	14 598 (3242)

Av bolagets pensionskostnader avser 308 tkr (287 tkr) gruppen styrelse och VD.

	<u>2024-05-01</u> <u>2025-04-30</u>		<u>2023-05-01</u> <u>2024-04-30</u>	
	Styrelse och VD	Övriga anställda	Styrelse och VD	Övriga anställda
Löner, ersättningar	3 230	29 049	2 927	26 035

2025122205433

Not 15 Övriga externa kostnader

Uppllysning om revisorns arvode och kostnadsersättning

	2024-05-01 <u>2025-04-30</u>	2023-05-01 <u>2024-04-30</u>
PwC		
Revisionsuppdraget	<u>1 236</u>	<u>1 190</u>
	1 236	1 190

Not 16 Övriga rörelseintäkter

	2024-05-01 <u>2025-04-30</u>	2023-05-01 <u>2024-04-30</u>
Kursdifferenser	-	500
Övrigt	<u>70</u>	<u>14</u>
	70	514

Not 17 Skatt på årets resultat

	<u>2025-04-30</u>	<u>2024-04-30</u>
Redovisat resultat före skatt	-28 637	-16 388
Skatt beräknad enligt gällande skattesats (20,6%)	5 899	3 376
Skatteeffekt av ej avdragsgilla kostnader	-18	-3 582
Skatteeffekt av ej skattepliktig realisationsvinst	1	1 436
Resultat från vilken uppskjuten skatt ej beaktas	<u>-5 882</u>	<u>-1 230</u>
Redovisad skattekostnad	0	0

Uppskjuten skattefordran uppgår till 0 (0) som i sin helhet avser outnyttjande förlustavdrag.

Not 18 Övriga rörelsekostnader

	2024-05-01 <u>2025-04-30</u>	2023-05-01 <u>2024-04-30</u>
Kursdifferenser	<u>5 002</u>	-
	5 002	-

2025122205434

Not 19 Operationella leasingavtal

Bolaget har under året betalat 7 537 tkr (6 856 tkr) i leasingavgifter bestående av hyra, utrustning och bilar.

Not 20 Händelser efter balansdagen

Person för att hantera bolagets ISP frågor har blivit anställd.

Not 21 Förslag till förlustdisposition

Till årsstämmans förfogande står följande vinstmedel:

Balanserat resultat	-48 738
Årets resultat	<u>-28 637</u>
	-77 375

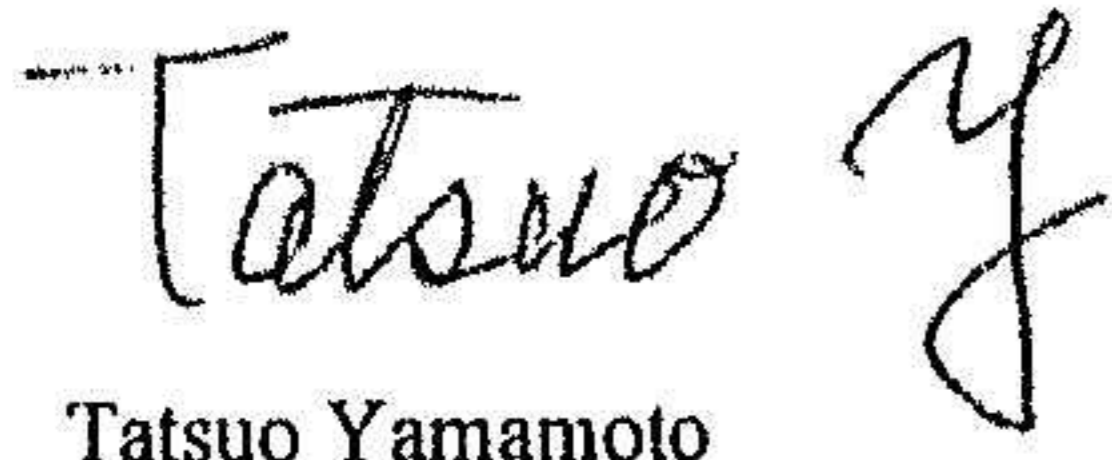
Styrelsen föreslår att:

i ny räkning överförs	<u>-77 375</u>
	-77 375

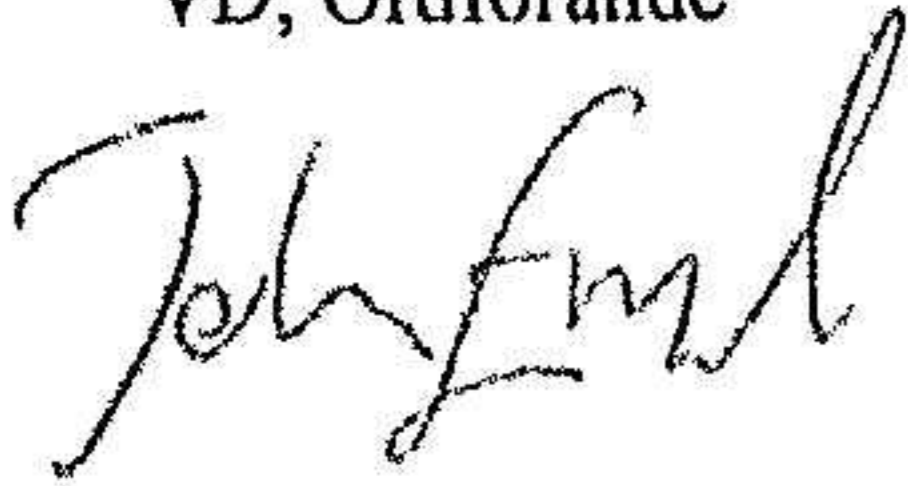


2025122205435

Stockholm 2025 -10- 31



Tatsuo Yamamoto
VD, Ordförande




John Englund



Isao Yasuda

Vår revisionsberättelse har avgivits 2025-10-31

PricewaterhouseCoopers AB



Nicklas Kullberg
Auktoriserad revisor

Revisionsberättelse

Till bolagsstämman i Powerbox International AB, org.nr 556170-1821

Rapport om årsredovisningen

Uttalanden

Vi har utfört en revision av årsredovisningen för Powerbox International AB för räkenskapsåret 1 maj 2024 till 30 april 2025.

Enligt vår uppfattning har årsredovisningen upprättats i enlighet med årsredovisningslagen och ger en i alla väsentliga avseenden rättvisande bild av Powerbox International ABs finansiella ställning per den 30 april 2025 och av dess finansiella resultat och kassaflöde för året enligt årsredovisningslagen. Förvaltningsberättelsen är förenlig med årsredovisningens övriga delar.

Vi tillstyrker därför att bolagsstämman fastställer resultaträkningen och balansräkningen för Powerbox International AB.

Grund för uttalanden

Vi har utfört revisionen enligt International Standards on Auditing (ISA) och god revisionssed i Sverige. Vårt ansvar enligt dessa standarder beskrivs närmare i avsnittet Revisorns ansvar. Vi är oberoende i förhållande till Powerbox International AB enligt god revisorssed i Sverige och har i övrigt fullgjort vårt yrkesetiska ansvar enligt dessa krav.

Vi anser att de revisionsbevis vi har inhämtat är tillräckliga och ändamålsenliga som grund för våra uttalanden.

Styrelsens och verkställande direktörens ansvar

Det är styrelsen och verkställande direktören som har ansvaret för att årsredovisningen upprättas och att den ger en rättvisande bild enligt årsredovisningslagen. Styrelsen och verkställande direktören ansvarar även för den interna kontroll som de bedömer är nödvändig för att upprätta en årsredovisning som inte innehåller några väsentliga felaktigheter, vare sig dessa beror på oegentligheter eller misstag.

Vid upprättandet av årsredovisningen ansvarar styrelsen och verkställande direktören för bedömningen av bolagets förmåga att fortsätta verksamheten. De upplyser, när så är tillämpligt, om förhållanden som kan påverka förmågan att fortsätta verksamheten och att använda antagandet om fortsatt drift. Antagandet om fortsatt drift tillämpas dock inte om styrelsen och verkställande direktören avser att likvidera bolaget, upphöra med verksamheten eller inte har något realistiskt alternativ till att göra något av detta.

Revisorns ansvar

Våra mål är att uppnå en rimlig grad av säkerhet om huruvida årsredovisningen som helhet inte innehåller några väsentliga felaktigheter, vare sig dessa beror på oegentligheter eller misstag, och att lämna en revisionsberättelse som innehåller våra uttalanden. Rimlig säkerhet är en hög grad av säkerhet, men är ingen garanti för att en revision som utförs enligt ISA och god revisionssed i Sverige alltid kommer att upptäcka en väsentlig felaktighet om en sådan finns. Felaktigheter kan uppstå på grund av oegentligheter eller misstag och anses vara väsentliga om de enskilt eller tillsammans rimligen kan förväntas påverka de ekonomiska beslut som användare fattar med grund i årsredovisningen.

En ytterligare beskrivning av vårt ansvar för revisionen av årsredovisningen finns på Revisorsinspektionens webbplats: www.revisorsinspektionen.se/revisornsansvar. Denna beskrivning är en del av revisionsberättelsen.

Rapport om andra krav enligt lagar och andra författningar

Uttalanden

Utöver vår revision av årsredovisningen har vi även utfört en revision av styrelsens och verkställande direktörens förvaltning för Powerbox International AB för räkenskapsåret 1 maj 2024 till 30 april 2025 samt av förslaget till dispositioner beträffande bolagets vinst eller förlust.

Vi tillstyrker att bolagsstämman behandlar förlusten enligt förslaget i förvaltningsberättelsen och beviljar styrelsens ledamöter och verkställande direktören ansvarsfrihet för räkenskapsåret.

Grund för uttalanden

Vi har utfört revisionen enligt god revisionsssed i Sverige. Vårt ansvar enligt denna beskrivs närmare i avsnittet Revisorns ansvar. Vi är oberoende i förhållande till Powerbox International AB enligt god revisorssed i Sverige och har i övrigt fullgjort vårt yrkesetiska ansvar enligt dessa krav.

Vi anser att de revisionsbevis vi har inhämtat är tillräckliga och ändamålsenliga som grund för våra uttalanden.

Styrelsens och verkställande direktörens ansvar

Det är styrelsen som har ansvaret för förslaget till dispositioner beträffande bolagets vinst eller förlust. Vid förslag till utdelning innefattar detta bland annat en bedömning av om utdelningen är försvarlig med hänsyn till de krav som bolagets verksamhetsart, omfattning och risker ställer på storleken av bolagets egna kapital, konsolideringsbehov, likviditet och ställning i övrigt.

Styrelsen ansvarar för bolagets organisation och förvaltningen av bolagets angelägenheter. Detta innefattar bland annat att fortlöpande bedöma bolagets ekonomiska situation, och att tillse att bolagets organisation är utformad så att bokföringen, medelsförvaltningen och bolagets ekonomiska angelägenheter i övrigt kontrolleras på ett betryggande sätt. Den verkställande direktören ska sköta den löpande förvaltningen enligt styrelsens riktlinjer och anvisningar och bland annat vidta de åtgärder som är nödvändiga för att bolagets bokföring ska fullgöras i överensstämmelse med lag och för att medelsförvaltningen ska skötas på ett betryggande sätt.

Revisorns ansvar

Vårt mål beträffande revisionen av förvaltningen, och därmed vårt uttalande om ansvarsfrihet, är att inhämta revisionsbevis för att med en rimlig grad av säkerhet kunna bedöma om någon styrelseledamot eller verkställande direktören i något väsentligt avseende:

- företagit någon åtgärd eller gjort sig skyldig till någon försummelse som kan föranleda ersättningsskyldighet mot bolaget, eller
- på något annat sätt handlat i strid med aktiebolagslagen, årsredovisningslagen eller bolagsordningen.

Vårt mål beträffande revisionen av förslaget till dispositioner av bolagets vinst eller förlust, och därmed vårt uttalande om detta, är att med rimlig grad av säkerhet bedöma om förslaget är förenligt med aktiebolagslagen.

Rimlig säkerhet är en hög grad av säkerhet, men ingen garanti för att en revision som utförs enligt god revisionsssed i Sverige alltid kommer att upptäcka åtgärder eller försummelser som kan föranleda ersättningsskyldighet mot bolaget, eller att ett förslag till dispositioner av bolagets vinst eller förlust inte är förenligt med aktiebolagslagen.

En ytterligare beskrivning av vårt ansvar för revisionen av förvaltningen finns på Revisorsinspektionens webbplats: www.revisorsinspektionen.se/revisornsansvar. Denna beskrivning är en del av revisionsberättelsen.

Stockholm den 31 oktober 2025

PricewaterhouseCoopers AB



Nicklas Kullberg
Auktoriserad revisor