

Styrelsen och verkställande direktören för

## Söndrum Stormarknad AB

Org nr 556670-6114

upprättar härmed

# Årsredovisning

för räkenskapsåret 2023-02-01--2024-01-31


| <u>Innehåll:</u>  | <u>sida</u> |
|---|-------------|
| Förvaltningsberättelse                                  | 2           |
| Resultaträkning   | 4           |
| Balansräkning   | 5           |
| Kassaflödesanalys                                       | 7           |
| Noter med redovisningsprinciper och bokslutskommentarer | 8           |
| Underskrifter   | 13          |

### Fastställelseintyg

Undertecknad styrelseledamot i **Söndrum Stormarknad AB** intygar att resultaträkningen och balansräkningen i årsredovisningen har fastställts på årsstämma 2024-05-31. Årsstämman beslutade att godkänna styrelsens förslag till hur vinsten ska fördelas.

Jag intygar också att innehållet i årsredovisningen och revisionsberättelsen stämmer överens med originalen.

Halmstad 2024-05-31



Tommy Fransson  
Verkställande direktör

Styrelsen och verkställande direktören för

## Söndrum Stormarknad AB

Org nr 556670-6114

upprättar härmed

# Årsredovisning

för räkenskapsåret 2023-02-01--2024-01-31

| <u>Innehåll:</u>  | <u>sida</u> |
|---|-------------|
| Förvaltningsberättelse                                  | 2           |
| Resultaträkning   | 4           |
| Balansräkning   | 5           |
| Kassaflödesanalys                                       | 7           |
| Noter med redovisningsprinciper och bokslutskommentarer | 8           |
| Underskrifter   | 13          |

## Förvaltningsberättelse

Styrelsen och verkställande direktören för Söndrum Stormarknad AB, 556670-6114, med säte i Halmstad, upprättar härmed årsredovisning för verksamhetsåret 2023-02-01--2024-01-31.

### Allmänt om verksamheten

Bolagets verksamhet utgöres av handel med dagligvaror samt elproduktion. Bolaget driver verksamheten i "ICA MAXI STORMARKNAD" i Halmstad.

### Utveckling av företagets verksamhet, resultat och ställning

| <i>Ekonomisk översikt</i>               | <i>2023/2024</i> | <i>2022/2023</i> | <i>2021/2022</i> | <i>2020/2021</i> |
|---|------------------|------------------|------------------|------------------|
| Nettoomsättning i tkr                   | 685 566          | 635 013          | 615 707          | 622 345          |
| Resultat efter finansiella poster i tkr | 28 257           | 29 392           | 34 185           | 40 507           |
| Balansomslutning i tkr                  | 96 159           | 194 231          | 173 250          | 174 017          |
| Soliditet %                             | 43               | 21               | 22               | 22               |
| Antal anställda                         | 130              | 137              | 138              | 125              |

Definitioner: se not

### Ägarförhållanden


Söndrum Stormarknad AB är dotterbolag till Hasö Butiks AB, org nr 556670-6130, med säte i Halmstad.

### Förväntad framtida utveckling

Bolaget förväntas ha en oförändrad utveckling kommande räkenskapsår.

### Hållbarhetsrapport

Detta företag ska enligt årsredovisningslagen 6:10 upprätta hållbarhetsrapport eller hänvisa till hållbarhetsrapport upprättad av annat bolag i koncernen. Söndrum Stormarknad AB hänvisar till hållbarhetsrapport för räkenskapsåret 2023-2024 upprättad av moderbolaget HaSö Butiks AB 556670-6130.

 AB

2024081500716

## Eget kapital

| 2023-01-31       | Bundet eget kapital | Fritt eget kapital |                                     |                           |
|------------------|---------------------|--------------------|-------------------------------------|---------------------------|
|                  | <i>Aktiekapital</i> |                    | <i>Bal.res. inkl årets resultat</i> | <i>Summa eget kapital</i> |
| Ingående balans  | 100 000             |                    | 30 937 706                          | 31 037 706                |
| Årets resultat   |                     |                    | 2 736 290                           | 2 736 290                 |
| Vid årets utgång | 100 000             |                    | 33 673 996                          | 33 773 996                |

| 2024-01-31       | Bundet eget kapital | Fritt eget kapital |                                     |                           |
|------------------|---------------------|--------------------|-------------------------------------|---------------------------|
|                  | <i>Aktiekapital</i> |                    | <i>Bal.res. inkl årets resultat</i> | <i>Summa eget kapital</i> |
| Ingående balans  | 100 000             |                    | 33 673 996                          | 33 773 996                |
| Årets resultat   |                     |                    | 123 926                             | 123 926                   |
| Vid årets utgång | 100 000             |                    | 33 797 922                          | 33 897 922                |

|                         |       |                   |
|-------------------------|-------|-------------------|
| Utdelning               |       | 33 000 000        |
| Balanseras i ny räkning |       | 797 922           |
|                         | Summa | <u>33 797 922</u> |

Styrelsen anser att förslaget är förenligt med försiktighetsregeln i 17 kap. 3 § aktiebolagslagen enligt följande redogörelse: Styrelsens uppfattning är att vinstutdelningen är försvarlig med hänsyn till de krav verksamhetens art, omfattning och risk ställer på storleken på det egna kapitalet, bolagets konsolideringsbehov, likviditet och ställning i övrigt.

Företagets resultat och ställning i övrigt framgår av efterföljande resultat- och balansräkning med noter.

  
AB

## Resultaträkning

| Belopp i kr                                | Not     | 2023/2024         | 2022/2023         |
|--|---------|-------------------|-------------------|
|  | 1       |                   |                   |
| Nettoomsättning                            |         | 685 565 578       | 635 013 361       |
| Kostnad för sålda varor                    |         | -596 680 934      | -544 913 365      |
| <b>Bruttoresultat</b>                      |         | <b>88 884 644</b> | <b>90 099 996</b> |
| Försäljningskostnader                      |         | -37 702 263       | -36 896 966       |
| Administrationskostnader                   |         | -25 910 810       | -23 869 300       |
| Övriga rörelseintäkter                     |         | 2 104 481         | 63 592            |
| Övriga rörelsekostnader                    |         | -                 | -138 463          |
| <b>Rörelseresultat</b>                     | 2,3,4,5 | <b>27 376 052</b> | <b>29 258 859</b> |
| <b>Resultat från finansiella poster</b>    |         |                   |                   |
| Ränteintäkter och liknande resultatposter  | 6       | 876 052           | 142 551           |
| Räntekostnader och liknande resultatposter | 7       | 4 518             | -9 662            |
| <b>Resultat efter finansiella poster</b>   |         | <b>28 256 622</b> | <b>29 391 748</b> |
| <b>Bokslutsdispositioner</b>               |         |                   |                   |
| Koncernbidrag, lämnade                     |         | -27 500 000       | -30 000 000       |
| Bokslutsdispositioner, övriga              |         | -591 126          | 4 200 000         |
| <b>Resultat före skatt</b>                 |         | <b>165 496</b>    | <b>3 591 748</b>  |
| Skatt på årets resultat                    | 8       | -41 570           | -855 458          |
| <b>Årets resultat</b>                      |         | <b>123 926</b>    | <b>2 736 290</b>  |

2024081500717

  
AB

**Balansräkning**

| Belopp i kr  | Not | 2024-01-31        | 2023-01-31         |
|--|-----|-------------------|--------------------|
| <b>TILLGÅNGAR</b>  | 1   |                   |                    |
| <b>Anläggningstillgångar</b>   |     |                   |                    |
| <b>Materiella anläggningstillgångar</b>  |     |                   |                    |
| Nedlagda utgifter på annans fastighet  | 9   | 5 592 257         | 5 957 385          |
| Inventarier, verktyg och installationer  | 10  | 23 678 908        | 24 532 783         |
| Pågående nyanläggningar och förskott avseende materiella anläggningstillgångar | 11  | 1 495 600         | —                  |
|  |     | <u>30 766 765</u> | <u>30 490 168</u>  |
| <b>Finansiella anläggningstillgångar</b>                                       |     |                   |                    |
| Andra långfristiga värdepappersinnehav   | 12  | 563 000           | 563 000            |
| Andra långfristiga fordringar  | 13  | 136 000           | 136 000            |
|  |     | <u>699 000</u>    | <u>699 000</u>     |
| <b>Summa anläggningstillgångar</b>   |     | <u>31 465 765</u> | <u>31 189 168</u>  |
| <b>Omsättningstillgångar</b>   |     |                   |                    |
| <b>Varulager m m</b>   |     |                   |                    |
| Färdiga varor och handelsvaror   |     | 15 394 119        | 15 372 242         |
|  |     | <u>15 394 119</u> | <u>15 372 242</u>  |
| <b>Kortfristiga fordringar</b>   |     |                   |                    |
| Kundfordringar   |     | 1 403 840         | 1 540 308          |
| Fordringar hos koncernföretag  |     | —                 | 92 822 354         |
| Aktuell skattefordran  |     | 9 024 465         | 13 295 919         |
| Övriga fordringar  |     | 2 877 410         | 4 151 267          |
| Förutbetalda kostnader och upplupna intäkter                                   | 14  | 2 487 973         | 2 570 112          |
|  |     | <u>15 793 688</u> | <u>114 379 960</u> |
| <b>Kassa och bank</b>  |     |                   |                    |
| Kassa och bank   | 19  | 33 505 308        | 33 289 675         |
|  |     | <u>33 505 308</u> | <u>33 289 675</u>  |
| <b>Summa omsättningstillgångar</b>   |     | <u>64 693 115</u> | <u>163 041 877</u> |
| <b>SUMMA TILLGÅNGAR</b>  |     | <u>96 158 880</u> | <u>194 231 045</u> |

2024081500718

2024081500719

## Balansräkning

| Belopp i kr                                  | Not | 2024-01-31        | 2023-01-31         |
|--|-----|-------------------|--------------------|
| <b>EGET KAPITAL OCH SKULDER</b>              | 1   |                   |                    |
| <i>Eget kapital</i>                          |     |                   |                    |
| <i>Bundet eget kapital</i>                   | 16  |                   |                    |
| Aktiekapital                                 |     | 100 000           | 100 000            |
|  |     | <u>100 000</u>    | <u>100 000</u>     |
| <i>Fritt eget kapital</i>                    | 15  |                   |                    |
| Balanserat resultat                          |     | 33 673 996        | 30 937 706         |
| Årets resultat                               |     | 123 926           | 2 736 290          |
|  |     | <u>33 797 922</u> | <u>33 673 996</u>  |
|  |     | 33 897 922        | 33 773 996         |
| <i>Obeskattade reserver</i>                  |     |                   |                    |
| Akkumulerade överavskrivningar               |     | 8 297 584         | 7 706 458          |
| Periodiseringsfonder                         |     | —                 | —                  |
|  |     | <u>8 297 584</u>  | <u>7 706 458</u>   |
| <i>Avsättningar</i>                          |     |                   |                    |
| Uppskjuten skatteskuld                       |     | 1 152 005         | 1 227 221          |
|  |     | <u>1 152 005</u>  | <u>1 227 221</u>   |
| <i>Kortfristiga skulder</i>                  |     |                   |                    |
| Leverantörsskulder                           |     | 20 638 727        | 17 102 878         |
| Skulder till koncernföretag                  |     | 10 500 000        | 113 445 000        |
| Aktuell skatteskuld                          |     | —                 | —                  |
| Övriga skulder                               |     | 5 902 498         | 5 603 184          |
| Upplupna kostnader och förutbetalda intäkter | 17  | 15 770 145        | 15 372 308         |
|  |     | <u>52 811 370</u> | <u>151 523 370</u> |
| <b>SUMMA EGET KAPITAL OCH SKULDER</b>        |     | <u>96 158 880</u> | <u>194 231 045</u> |

AB

2024081500720

## Kassaflödesanalys

| Belopp i kr   | 2023/2024          | 2022/2023         |
|---|--------------------|-------------------|
| <b>Den löpande verksamheten</b>   |                    |                   |
| Resultat efter finansiella poster   | 28 256 622         | 29 391 747        |
| Justering för poster som inte ingår i kassaflödet                                   | 6 112 676          | 6 339 413         |
|   | <u>34 369 298</u>  | <u>35 731 160</u> |
| Betald inkomstskatt   | 4 154 668          | -8 123 752        |
| <b>Kassaflöde från den löpande verksamheten före förändringar av rörelsekapital</b> | <u>38 523 966</u>  | <u>27 607 408</u> |
| <i>Förändringar i rörelsekapital</i>  |                    |                   |
| Ökning(-)/Minskning(+) av varulager   | -21 877            | -251 387          |
| Ökning(-)/Minskning(+) av rörelsefordringar   | 1 492 463          | 332 212           |
| Ökning(+)/Minskning(-) av rörelseskulder  | 5 987 708          | -8 343 070        |
| <b>Kassaflöde från den löpande verksamheten</b>                                     | <u>45 982 260</u>  | <u>19 345 163</u> |
| <b>Investeringsverksamheten</b>   |                    |                   |
| Förvärv av materiella anläggningstillgångar   | -6 389 273         | -2 228 342        |
| Avyttring av materiella anläggningstillgångar                                       | -                  | 715 000           |
| <b>Kassaflöde från investeringsverksamheten</b>                                     | <u>-6 389 273</u>  | <u>-1 513 342</u> |
| <b>Finansieringsverksamheten</b>  |                    |                   |
| Lämnade koncernbidrag   | -39 377 354        | -                 |
| <b>Kassaflöde från finansieringsverksamheten</b>                                    | <u>-39 377 354</u> | <u>-</u>          |
| <b>Årets kassaflöde</b>   | 215 633            | 17 831 821        |
| Likvida medel vid årets början  | <u>33 289 675</u>  | <u>15 457 853</u> |
| Likvida medel vid årets slut  | 19 33 505 308      | 33 289 674        |

  
AB

## Noter

*Belopp i kr om inget annat anges*

### Not 1 Redovisningsprinciper

Årsredovisningen har upprättats i enlighet med årsredovisningslagen och Bokföringsnämndens allmänna råd BFNAR 2012:1 Årsredovisning och koncernredovisning (K3).

Redovisningsprinciperna är oförändrade jämfört med tidigare år.

Tillgångar, avsättningar och skulder har värderats till anskaffningsvärden om inget annat anges nedan.

### Ändrade uppskattningar och bedömningar

Bolaget tillämpar fortsatt reglerna för funktionsindelad resultaträkning. De senaste årens utveckling med förändrade kassalinjer, ändrad likvidhantering, nya automationer i kombination med höjda räntelägen har medfört att lokaler disponeras annorlunda samt att personalens arbetsinsatser förskjutits från traditionellt kassaarbete till annat butiksarbete. Med andledning av detta har bolaget gjort en genomgripande genomgång av fördelningsnycklar för olika kostnader och dessa har uppdaterats för att mer återspegla den moderna värld vi nu lever i. Detta har medfört att kostnader i flera fall fördelas annorlunda mot tidigare. Förändringen medför bara ändringar mellan poster innan rörelseresultatet i resultaträkningen. Resultatposterna som berörs är kostnader för sålda varor, försäljningskostnader och administrationskostnader. Förändringen har ingen inverkan på bolagets balansräkning.

### Anläggningstillgångar

Materiella och immateriella anläggningstillgångar redovisas till anskaffningsvärde minskat med ackumulerade avskrivningar och eventuella nedskrivningar. Materiella anläggningstillgångar har ej delats upp på komponenter då inga betydande komponenter med väsentligt olika nyttjandeperiod har identifierats.

#### Avskrivningar

Avskrivning sker linjärt över den förväntade nyttjandeperioden med hänsyn till väsentligt restvärde. Följande avskrivningsperioder tillämpas:

Inventarier, verktyg och installationer

3-7 år

### Varulager

Varulagret har värderats till det lägsta av 97 % av det lägsta av anskaffningsvärdet och försäljningsvärdet. Den valda värderingsmetoden innebär att inkurans i varulagret har beaktats.

### Skatt

Skatt på årets resultat i resultaträkningen består av aktuell skatt och uppskjuten skatt. Aktuell skatt är inkomstskatt för innevarande räkenskapsår som avser årets skattepliktiga resultat och den del av tidigare räkenskapsårs inkomstskatt som ännu inte har redovisats. Uppskjuten skatt är inkomstskatt för skattepliktigt resultat avseende framtida räkenskapsår till följd av tidigare transaktioner eller händelser.

### Leasing

Samtliga leasingavtal redovisas som operationella leasingavtal. Det innebär att leasingavgiften kostnadsförs i resultaträkningen linjärt över leasingperioden

### Resultaträkning

Bolaget tillämpar funktionsindelad resultaträkning. Till kostnad för sålda varor hänförs kostnader för varubeställning, varumottagning, lagerhållning samt varuvård. Till försäljningskostnader hänförs kostnader för manuell försäljning, kassa och övriga försäljningskostnader. Till administrationskostnader hänförs kostnader för kontor och administration.

### Intäkter

Inkomsten redovisas till verkligt värde av vad företaget fått eller kommer att få. Det innebär att företaget redovisar inkomsten till nominellt värde. Avdrag görs för lämnade rabatter. Vid försäljning av varor redovisas normalt inkomsten som intäkt när de väsentliga förmåner och risker som är förknippade med ägandet av varan har överförts från företaget till köparen. Ersättning i form av ränta eller utdelning redovisas som intäkt när det är sannolikt att företaget kommer att få de ekonomiska fördelar som är förknippade med transaktionen och när inkomsten kan beräknas på ett tillförlitligt sätt.

### Ersättning till anställda efter avslutad anställning

I företaget finns endast avgiftsbestämda pensionsplaner. Som avgiftsbestämda planer klassificeras planer där fastställda avgifter betalas och det inte finns förpliktelser att betala något ytterligare utöver dessa avgifter. Utgifter för avgiftsbestämda planer redovisas som en kostnad under den period de anställda utför de tjänster som ligger till grund för förpliktelsen.

### Koncernredovisning

Koncernredovisning har upprättats av moderbolaget Hasö Butiks AB, i enlighet med Årsredovisningslagen 7 kap. 2§.

2024081500722

**Not 2 Arvode och kostnadsersättning till revisorer**

|   | 2023/2024 | 2022/2023 |
|---|-----------|-----------|
| <i>KPMG AB</i>                                |           |           |
| Revisionsuppdrag                              | 73 500    | 70 000    |
| Revisionsverksamhet utöver revisionsuppdraget | –         | 75 000    |
| Andra uppdrag                                 | 61 500    | 139 400   |

Med revisionsuppdrag avses lagstadgad revision av årsredovisningen och bokföringen samt styrelsens och verkställande direktörens förvaltning samt revision och annan granskning utförd i enlighet med överenskommelse eller avtal.

Detta inkluderar övriga arbetsuppgifter som det ankommer på bolagets revisor att utföra samt rådgivning eller annat biträde som förädlas av iakttagelser vid sådan granskning eller genomförandet av sådana övriga arbetsuppgifter.

**Not 3 Anställda, personalkostnader och arvoden till styrelse**

| Medelantalet anställda | 2023/2024 |           | 2022/2023 |           |
|------------------------|-----------|-----------|-----------|-----------|
|                        |           | varav män |           | varav män |
| Sverige                | 130       | 0%        | 135       | 30%       |
| Totalt                 | 130       | 0%        | 135       | 0%        |

**Redovisning av könsfördelning i företagsledningar**

|                                  | 2024-01-31<br>Andel kvinnor | 2023-01-31<br>Andel kvinnor |
|----------------------------------|-----------------------------|-----------------------------|
| Styrelsen                        | 0%                          | 0%                          |
| Övriga ledande befattningshavare | 60%                         | 60%                         |

**Löner och andra ersättningar samt sociala kostnader, inklusive pensionskostnader**

|                            | 2023/2024   | 2022/2023   |
|----------------------------|-------------|-------------|
| Löner och ersättningar     | 52 709 185  | 51 947 642  |
| Sociala kostnader          | 18 241 765  | 15 763 750  |
| (varav pensionskostnad) 1) | (2 084 301) | (2 717 247) |

1) Av företagets pensionskostnader avser 0 kronor (f.å. 0 kronor) företagets VD och styrelse. Företagets utestående pensionsförpliktelser till dessa uppgår till 0 kronor (f.å. 0 kronor).

**Löner och andra ersättningar fördelade mellan styrelseledamöter m.fl. och övriga anställda**

|   | 2023/2024       |                  | 2022/2023       |                  |
|---|-----------------|------------------|-----------------|------------------|
|   | Styrelse och VD | Övriga anställda | Styrelse och VD | Övriga anställda |
| Löner och andra ersättningar (varav tantiem o.d.) | 737 000 (-)     | 51 972 185       | 690 000 (-)     | 51 257 642 (-)   |

Handwritten signatures and initials, including a large stylized signature and the letters 'AB'.

**Not 4 Av- och nedskrivningar av materiella och immateriella anläggningstillgångar**

|   | 2023/2024 | 2022/2023 |
|---|-----------|-----------|
| <i>Avskrivningar enligt plan fördelade per funktion</i> |           |           |
| Kostnad för sålda varor                                 | 3 183 000 | 3 099 906 |
| Försäljningskostnader                                   | 3 183 000 | 3 099 906 |
|   | 6 365 999 | 6 199 812 |

**Not 5 Operationell leasing**

**Leasingavtal där företaget är leasetagare**

|  | 2024-01-31       | 2023-01-31       |
|--|------------------|------------------|
| <i>Framtida minimileaseavgifter avseende icke uppsägningsbara operationella leasingavtal</i> |                  |                  |
| Inom ett år  | 7 484 334        | 6 802 945        |
| Mellan ett och fem år  | 29 937 338       | 27 211 780       |
| Senare än fem år   | -                | -                |
|  | 37 421 672       | 34 014 725       |
|  | <i>2023/2024</i> | <i>2022/2023</i> |
| Räkenskapsårets kostnadsförda leasingavgifter  | 17 447 777       | 16 105 923       |

I bolagets redovisning utgörs den operationella leasingen i allt väsentligt av hyrda lokaler.

**Not 6 Ränteintäkter och liknande resultatposter**

|                               | 2023/2024 | 2022/2023 |
|-------------------------------|-----------|-----------|
| Ränteintäkter, koncernföretag | -         | -         |
| Ränteintäkter, övriga         | 876 052   | 142 551   |
|                               | 876 052   | 142 551   |

**Not 7 Räntekostnader och liknande resultatposter**

|                                | 2023/2024 | 2022/2023 |
|--------------------------------|-----------|-----------|
| Räntekostnader, koncernföretag | -         | -         |
| Räntekostnader, övriga         | 4 518     | -9 662    |
|                                | 4 518     | -9 662    |

**Not 8 Skatt på årets resultat**

|                  | 2023/2024 | 2022/2023 |
|------------------|-----------|-----------|
| Aktuell skatt    | -116 786  | -930 675  |
| Uppskjuten skatt | 75 216    | 75 217    |
|                  | -41 570   | -855 458  |

**Avstämning av effektiv skatt**

|   | 2023/2024 |          | 2022/2023 |           |
|---|-----------|----------|-----------|-----------|
|   | Procent   | Belopp   | Procent   | Belopp    |
| Resultat före skatt                             |           | 165 496  |           | 3 591 748 |
| Skatt enligt gällande skattesats                | 20,6%     | -34 092  | 20,6%     | -739 900  |
| Ej avdragsgilla kostnader                       | 60,4%     | -100 031 | 2,9%      | -104 960  |
| Ej skattepliktiga intäkter                      | -10,5%    | 17 337   | -0,4%     | 13 511    |
| Effekt av ändrade skattesatser/och skatteregler | 0,0%      | -        | -1,9%     | 66 744    |
| Schablonränta på periodiseringsfond             | 0,0%      | -        | 0,2%      | -5 562    |
| Uppskjuten skatt                                | -45,4%    | 75 216   | 2,1%      | -75 216   |
| Övrigt  | 0,0%      | -        | 0,3%      | -10 075   |
| Redovisad effektiv skatt                        | 25,1%     | -41 570  | 23,8%     | -855 458  |

AB

2024081500724

| Not 9                                  | Nedlagda utgifter på annans fastighet                    | 2024-01-31        | 2023-01-31        |
|--|--|-------------------|-------------------|
| <i>Akkumulerade anskaffningsvärden</i> |  |                   |                   |
|  | Vid årets början   | 7 363 283         | 7 363 283         |
|  | Nyanskaffningar  | -                 | -                 |
|  | Avyttringar och utrangeringar                            | -                 | -                 |
|  | Vid årets slut   | <u>7 363 283</u>  | <u>7 363 283</u>  |
| <i>Akkumulerade avskrivningar</i>      |  |                   |                   |
|  | Vid årets början   | -1 405 898        | -1 040 770        |
|  | Återförda avskrivningar på avyttringar och utrangeringar | -                 | -                 |
|  | Årets avskrivning  | -365 128          | -365 128          |
|  | Vid årets slut   | <u>-1 771 026</u> | <u>-1 405 898</u> |
|  | Vid årets slut   | -                 | -                 |
|  | <b>Redovisat värde vid årets slut</b>                    | <u>5 592 257</u>  | <u>5 957 385</u>  |

| Not 10                                 | Inventarier, verktyg och installationer                  | 2024-01-31         | 2023-01-31         |
|--|--|--------------------|--------------------|
| <i>Akkumulerade anskaffningsvärden</i> |  |                    |                    |
|  | Vid årets början   | 95 954 736         | 94 767 532         |
|  | Nyanskaffningar  | 4 866 318          | 2 227 204          |
|  | Avyttringar och utrangeringar                            | -                  | -1 040 000         |
|  | Vid årets slut   | <u>100 821 054</u> | <u>95 954 736</u>  |
| <i>Akkumulerade avskrivningar</i>      |  |                    |                    |
|  | Vid årets början   | -71 421 956        | -65 773 808        |
|  | Återförda avskrivningar på avyttringar och utrangeringar | -                  | 186 536            |
|  | Årets avskrivning på anskaffningsvärden                  | -5 747 548         | -5 834 684         |
|  | Vid årets slut   | <u>-77 169 504</u> | <u>-71 421 956</u> |
|  | <b>Redovisat värde vid årets slut</b>                    | <u>23 678 908</u>  | <u>24 532 783</u>  |

| Not 11 | Pågående nyanläggningar och förskott avseende materiella anläggningstillgångar | 2024-01-31       | 2023-01-31 |
|--------|--|------------------|------------|
|        | Vid årets början   | -                | -          |
|        | Investeringar  | 1 495 600        | -          |
|        | <b>Redovisat värde vid årets slut</b>  | <u>1 495 600</u> | <u>-</u>   |

| Not 12                                 | Andra långfristiga värdepappersinnehav | 2024-01-31     | 2023-01-31     |
|--|--|----------------|----------------|
| <i>Akkumulerade anskaffningsvärden</i> |  |                |                |
|  | Vid årets början                       | 563 000        | 563 000        |
|  | Tillkommande tillgångar                | -              | -              |
|  | Vid årets slut                         | <u>563 000</u> | <u>563 000</u> |
|  | <b>Redovisat värde vid årets slut</b>  | <u>563 000</u> | <u>563 000</u> |


2024081500725

**Not 13 Andra långfristiga fordringar**

|  | 2024-01-31     | 2023-01-31     |
|--|----------------|----------------|
| <i>Akkumulerade anskaffningsvärden</i> |                |                |
| Vid årets början                       | 136 000        | 136 000        |
| Tillkommande fordringar                | —              | —              |
|  | <u>136 000</u> | <u>136 000</u> |
| <b>Redovisat värde vid årets slut</b>  | <b>136 000</b> | <b>136 000</b> |

**Not 14 Förutbetalda kostnader och upplupna intäkter**

|                    | 2024-01-31       | 2023-01-31       |
|--------------------|------------------|------------------|
| Förutbetalda hyror | 2 006 583        | 2 383 800        |
| Övriga poster      | 481 390          | 186 312          |
|                    | <u>2 487 973</u> | <u>2 570 112</u> |

**Not 15 Disposition av vinst eller förlust**

**Förslag till disposition av företagets vinst eller förlust**

Styrelsen föreslår att fritt eget kapital, kronor 33 673 996, disponeras enligt följande:

|                         |                   |
|-------------------------|-------------------|
| Utdelning               | 33 000 000        |
| Balanseras i ny räkning | 797 922           |
| Summa                   | <u>33 797 922</u> |

**Not 16 Antal aktier och kvotvärde**

|                          | 2024-01-31 | 2023-01-31 |
|--------------------------|------------|------------|
| <b>A-preferensaktier</b> |            |            |
| antal aktier             | 1          | 1          |
| kvotvärde                | 100        | 100        |
| <b>B-Stamaktier</b>      |            |            |
| antal aktier             | 999        | 999        |
| kvotvärde                | 100        | 100        |

**Not 17 Upplupna kostnader och förutbetalda intäkter**


|                             | 2024-01-31        | 2023-01-31        |
|-----------------------------|-------------------|-------------------|
| Upplupna kostnader personal | 12 160 351        | 11 718 824        |
| Övriga poster               | 3 609 794         | 3 653 484         |
|                             | <u>15 770 145</u> | <u>15 372 308</u> |

**Not 18 Ställda säkerheter och eventalförpliktelser**

**Ställda säkerheter**

*Övriga ställda panter och säkerheter*

|                                 |                      |                      |
|---------------------------------|----------------------|----------------------|
| Deposition för tidningsleverans | 36 000               | 36 000               |
|                                 | <u>36 000</u>        | <u>36 000</u>        |
| <b>Summa ställda säkerheter</b> | <b><u>36 000</u></b> | <b><u>36 000</u></b> |

  
AB

**Not 19 Likvida medel**

2024-01-31

2023-01-31

Följande delkomponenter ingår i likvida medel:

|            |                   |                   |
|------------|-------------------|-------------------|
| Kassamedel | 33 505 308        | 33 289 675        |
|            | <u>33 505 308</u> | <u>33 289 675</u> |

Ovanstående poster har klassificerats som likvida medel med utgångspunkten att:

- De har en obetydlig risk för värdefluktuationer.
- De kan lätt omvandlas till kassamedel.
- De har en löptid om högst 3 månader från anskaffningstidpunkten.

**Not 20 Hållbarhetsrapport**

Detta företag ska enligt årsredovisningslagen 6:10 upprätta hållbarhetsrapport eller hänvisa till hållbarhetsrapport upprättad av annat bolag i koncernen. Söndrum Stormarknad AB hänvisar till hållbarhetsrapport för räkenskapsåret 2023-2024 upprättad av moderbolaget HaSö Butiks AB 556670-6130.

**Not 21 Koncernuppgifter**

Moderföretaget HaSö Butiks AB 556670-6130 upprättar koncernredovisning för koncernen som bolaget ingår i.

*Inköp och försäljning inom koncernen*

Av företagets totala inköp och försäljning mätt i kronor avser 0 (0) % av inköpen och 0 (0) % av försäljningen andra företag inom hela den företagsgrupp som koncernen tillhör.

**Not 22 Nyckeltalsdefinitioner**

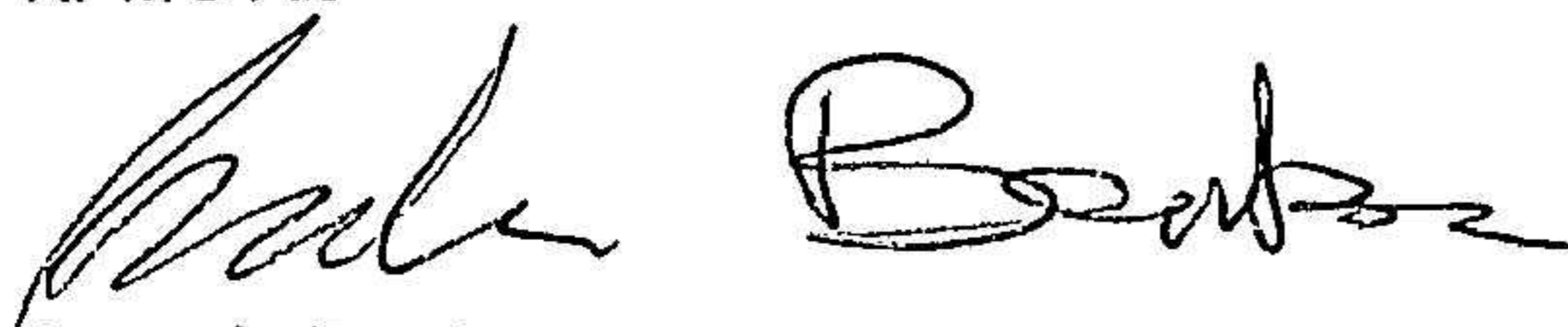
Nettoomsättning: Rörelsens huvudintäkter, fakturerade kostnader, sidointäkter samt intäktskorrigeringar  
Balansomslutning: Totala tillgångar  
Soliditet: Justerat eget kapital (eget kapital och obeskattade reserver med avdrag för uppskjuten skatt) i procent av balansomslutningen

Halmstad 2024-05-31



Tommy Fransson  
Verkställande direktör

Vår revisionsberättelse har lämnats 2024-05-31  
KPMG AB



Amanda Berntsson  
Auktoriserad revisor

# Revisionsberättelse

Till bolagsstämman i Söndrum Stormarknad AB, org. nr 556670-6114

## Rapport om årsredovisningen

### Uttalanden

Vi har utfört en revision av årsredovisningen för Söndrum Stormarknad AB för räkenskapsåret 2023-02-01—2024-01-31.

Enligt vår uppfattning har årsredovisningen upprättats i enlighet med årsredovisningslagen och ger en i alla väsentliga avseenden rättvisande bild av Söndrum Stormarknad ABs finansiella ställning per den 31 januari 2024 och av dess finansiella resultat och kassaflöde för räkenskapsåret enligt årsredovisningslagen. Förvaltningsberättelsen är förenlig med årsredovisningens övriga delar.

Vi tillstyrker därför att bolagsstämman fastställer resultaträkningen och balansräkningen.

### Grund för uttalanden

Vi har utfört revisionen enligt *International Standards on Auditing (ISA)* och god revisionsssed i Sverige. Vårt ansvar enligt dessa standarder beskrivs närmare i avsnittet Revisorns ansvar. Vi är oberoende i förhållande till Söndrum Stormarknad AB enligt god revisorssed i Sverige och har i övrigt fullgjort vårt yrkesetiska ansvar enligt dessa krav.

Vi anser att de revisionsbevis vi har inhämtat är tillräckliga och ändamålsenliga som grund för våra uttalanden.

### Styrelsens och verkställande direktörens ansvar

Det är styrelsen och verkställande direktören som har ansvaret för att årsredovisningen upprättas och att den ger en rättvisande bild enligt årsredovisningslagen. Styrelsen och verkställande direktören ansvarar även för den interna kontroll som de bedömer är nödvändig för att upprätta en årsredovisning som inte innehåller några väsentliga felaktigheter, vare sig dessa beror på oegentligheter eller misstag.

Vid upprättandet av årsredovisningen ansvarar styrelsen och verkställande direktören för bedömningen av bolagets förmåga att

fortsätta verksamheten. De upplyser, när så är tillämpligt, om förhållanden som kan påverka förmågan att fortsätta verksamheten och att använda antagandet om fortsatt drift. Antagandet om fortsatt drift tillämpas dock inte om styrelsen och verkställande direktören avser att likvidera bolaget, upphöra med verksamheten eller inte har något realistiskt alternativ till att göra något av detta.

### Revisorns ansvar

Våra mål är att uppnå en rimlig grad av säkerhet om huruvida årsredovisningen som helhet inte innehåller några väsentliga felaktigheter, vare sig dessa beror på oegentligheter eller misstag, och att lämna en revisionsberättelse som innehåller våra uttalanden. Rimlig säkerhet är en hög grad av säkerhet, men är ingen garanti för att en revision som utförs enligt ISA och god revisionsssed i Sverige alltid kommer att upptäcka en väsentlig felaktighet om en sådan finns. Felaktigheter kan uppstå på grund av oegentligheter eller misstag och anses vara väsentliga om de enskilt eller tillsammans rimligen kan förväntas påverka de ekonomiska beslut som användare fattar med grund i årsredovisningen.

Som del av en revision enligt ISA använder vi professionellt omdöme och har en professionellt skeptisk inställning under hela revisionen. Dessutom:

- identifierar och bedömer vi riskerna för väsentliga felaktigheter i årsredovisningen, vare sig dessa beror på oegentligheter eller misstag, utformar och utför granskningsåtgärder bland annat utifrån dessa risker och inhämtar revisionsbevis som är tillräckliga och ändamålsenliga för att utgöra en grund för våra uttalanden. Risker för att inte upptäcka en väsentlig felaktighet till följd av oegentligheter är högre än för en väsentlig felaktighet som beror på misstag, eftersom oegentligheter kan innefatta agerande i maskopi, förfalskning, avsiktliga utelämnanden, felaktig information eller åsidosättande av intern kontroll.
- skaffar vi oss en förståelse av den del av bolagets interna kontroll som har betydelse för vår revision för att utforma granskningsåtgärder som är lämpliga med hänsyn till omständigheterna, men inte för att uttala oss om effektiviteten i den interna kontrollen.

- utvärderar vi lämpligheten i de redovisningsprinciper som används och rimligheten i styrelsens och verkställande direktörens uppskattningar i redovisningen och tillhörande upplysningar.
- drar vi en slutsats om lämpligheten i att styrelsen och verkställande direktören använder antagandet om fortsatt drift vid upprättandet av årsredovisningen. Vi drar också en slutsats, med grund i de inhämtade revisionsbevisen, om huruvida det finns någon väsentlig osäkerhetsfaktor som avser sådana händelser eller förhållanden som kan leda till betydande tvivel om bolagets förmåga att fortsätta verksamheten. Om vi drar slutsatsen att det finns en väsentlig osäkerhetsfaktor, måste vi i revisionsberättelsen fästa uppmärksamheten på upplysningarna i årsredovisningen om den väsentliga osäkerhetsfaktorn eller, om sådana upplysningar är otillräckliga, modifiera uttalandet om årsredovisningen. Våra slutsatser baseras på de revisionsbevis som inhämtas fram till datumet för revisionsberättelsen. Dock kan framtida händelser eller förhållanden göra att ett bolag inte längre kan fortsätta verksamheten.
- utvärderar vi den övergripande presentationen, strukturen och innehållet i årsredovisningen, däribland upplysningarna, och om årsredovisningen återger de underliggande transaktionerna och händelserna på ett sätt som ger en rättvisande bild.

Vi måste informera styrelsen om bland annat revisionens planerade omfattning och inriktning samt tidpunkten för den. Vi måste också informera om betydelsefulla iakttagelser under revisionen, däribland de eventuella betydande brister i den interna kontrollen som vi identifierat.

## Rapport om andra krav enligt lagar och andra författningar

### Uttalanden

Utöver vår revision av årsredovisningen har vi även utfört en revision av styrelsens och verkställande direktörens förvaltning för Söndrum Stormarknad AB för räkenskapsåret 2023-02-01—2024-01-31 samt av förslaget till dispositioner beträffande bolagets vinst eller förlust.

Vi tillstyrker att bolagsstämman disponerar vinsten enligt förslaget i förvaltningsberättelsen och beviljar styrelseledamoten och verkställande direktören ansvarsfrihet för räkenskapsåret.

### Grund för uttalanden

Vi har utfört revisionen enligt god revisionsred i Sverige. Vårt ansvar enligt denna beskrivs närmare i avsnittet Revisorns ansvar. Vi är oberoende i förhållande till Söndrum Stormarknad AB enligt god revisorsred i Sverige och har i övrigt fullgjort vårt yrkesetiska ansvar enligt dessa krav.

Vi anser att de revisionsbevis vi har inhämtat är tillräckliga och ändamålsenliga som grund för våra uttalanden.

### Styrelsens och verkställande direktörens ansvar

Det är styrelsen som har ansvaret för förslaget till dispositioner beträffande bolagets vinst eller förlust. Vid förslag till utdelning innefattar detta bland annat en bedömning av om utdelningen är försvarlig med hänsyn till de krav som bolagets verksamhetsart, omfattning och risker ställer på storleken av bolagets egna kapital, konsolideringsbehov, likviditet och ställning i övrigt.

Styrelsen ansvarar för bolagets organisation och förvaltningen av bolagets angelägenheter. Detta innefattar bland annat att fortlöpande bedöma bolagets ekonomiska situation och att tillse att bolagets

organisation är utformad så att bokföringen, medelsförvaltningen och bolagets ekonomiska angelägenheter i övrigt kontrolleras på ett betryggande sätt.

Verkställande direktören ska sköta den löpande förvaltningen enligt styrelsens riktlinjer och anvisningar och bland annat vidta de åtgärder som är nödvändiga för att bolagets bokföring ska fullgöras i överensstämmelse med lag och för att medelsförvaltningen ska skötas på ett betryggande sätt.

### Revisorns ansvar

Vårt mål beträffande revisionen av förvaltningen, och därmed vårt uttalande om ansvarsfrihet, är att inhämta revisionsbevis för att med en rimlig grad av säkerhet kunna bedöma om styrelseledamoten eller verkställande direktören i något väsentligt avseende:

- företagit någon åtgärd eller gjort sig skyldig till någon försummelse som kan föranleda ersättningskyldighet mot bolaget, eller
- på något annat sätt handlat i strid med aktiebolagslagen, årsredovisningslagen eller bolagsordningen.

Vårt mål beträffande revisionen av förslaget till dispositioner av bolagets vinst eller förlust, och därmed vårt uttalande om detta, är att med rimlig grad av säkerhet bedöma om förslaget är förenligt med aktiebolagslagen.


Rimlig säkerhet är en hög grad av säkerhet, men ingen garanti för att en revision som utförs enligt god revisionsred i Sverige alltid kommer att upptäcka åtgärder eller försummelser som kan föranleda

ersättningskyldighet mot bolaget, eller att ett förslag till dispositioner av bolagets vinst eller förlust inte är förenligt med aktiebolagslagen.

Som en del av en revision enligt god revisionsred i Sverige använder vi professionellt omdöme och har en professionellt skeptisk inställning under hela revisionen. Granskningen av förvaltningen och förslaget till dispositioner av bolagets vinst eller förlust grundar sig främst på revisionen av räkenskaperna. Vilka tillkommande granskningsåtgärder som utförs baseras på vår professionella bedömning med utgångspunkt i risk och väsentlighet. Det innebär att vi fokuserar granskningen på sådana åtgärder, områden och förhållanden som är väsentliga för verksamheten och där avsteg och överträdelser skulle ha särskild betydelse för bolagets situation. Vi går igenom och prövar fattade beslut, beslutsunderlag, vidtagna åtgärder och andra förhållanden som är relevanta för vårt uttalande om ansvarsfrihet. Som underlag för vårt uttalande om styrelsens förslag till dispositioner beträffande bolagets vinst eller förlust har vi granskat styrelsens motiverade yttrande samt ett urval av underlagen för detta för att kunna bedöma om förslaget är förenligt med aktiebolagslagen.

Halmstad den 31 maj 2024

KPMG AB



Amanda Berntsson

Auktoriserad revisor