


Runnberg & Partners AB
Organisationsnummer: 559370-9891

Runnberg & Partners

Fastställelseintyg

Undertecknad styrelseledamot i Runnberg & Partners AB intygar att resultaträkningen och balansräkningen i årsredovisningen har fastställts på årsstämman den 9:e mars 2025. Årsstämman beslutade att godkänna styrelsens förslag till hur vinsten ska disponeras. Jag intygar också att innehållet i årsredovisningen och revisionsberättelsen stämmer överens med originalen.

Styrelseledamot	Katya Runnberg
Ort och Datum Sollentuna 2025-06-16	Underskrift:  Namnförtydligande: Katya Runnberg

Förvaltningsberättelse

Verksamheten

Allmänt om verksamheten

Bolaget bedriver konsultverksamhet företrädesvis inom IT samt utveckling av affärskoncept, stöttar styrelse och ger stöd i styrelsearbeten. Bolaget har sitt säte i Stockholm där tjänsterna även utförs.

Väsentliga händelser under räkenskapsåret

Under året har planering påbörjats för att bredda tjänsteutbudet till ytterligare konsulttjänster inom informationshantering och IT arkitektur.

Noter


Inga noter


Verkställande direktör	Andreas Runnberg
------------------------	------------------


*Runnberg
& Partners.*

Årsredovisning 2024

Räkenskapsår 2024-01-01 – 2024-12-31



Ort och Datum Sollentuna 2025-03-09	Underskrift:  Namnförtydligande: Andreas Runnberg
--	--

Ordinarie styrelseledamot	Katya Runnberg
Ort och Datum Sollentuna 2025-03-09	Underskrift:  Namnförtydligande: Katya Runnberg

Resultaträkning

Räkenskapsår
Rapportperiod
Rapport skapad

2024-01-01 - 2024-12-31
2024-01-01 - 2024-12-31
2025-06-09 21:32

Runnberg & Partners AB
559370-9891

ank=20250626;2025063014384

Konto	Akkumulerat	Perioden
Rörelseintäkter	294 449,88	294 449,88
Rörelseintäkter, lagerförändringar m.m.	294 449,88	294 449,88
Nettoomsättning	294 449,88	294 449,88
3001 - Försäljning inom Sverige, 25% moms	291 846,00	291 846,00
3004 - Försäljning inom Sverige, momsfri	2 602,65	2 602,65
3740 - Öres- och kronutjämnung	1,23	1,23
Rörelsekostnader	-294 449,88	-294 449,88
Rörelsekostnader	-28 020,52	-28 020,52
Handelsvaror	-560,75	-560,75
4000 - Inköp av varor från Sverige	-560,75	-560,75
Övriga externa kostnader	-26 039,28	-26 039,28
5400 - Förbrukningsinventarier och förbrukningsmaterial (gruppkonto)	-722,80	-722,80
5800 - Resekostnader (gruppkonto)	-824,72	-824,72
6071 - Representation, avdragsgill	-1 737,60	-1 737,60
6072 - Representation, ej avdragsgill	-578,57	-578,57
6200 - Tele och post (gruppkonto)	-15 384,39	-15 384,39
6500 - Övriga externa tjänster (gruppkonto)	-2 100,00	-2 100,00
6540 - IT-tjänster	-4 631,20	-4 631,20
6570 - Bankkostnader	-60,00	-60,00
Personalkostnader	-1 420,49	-1 420,49
7690 - Övriga personalkostnader	-1 071,43	-1 071,43
7699 - Övriga personalkostnader, ej avdragsgilla	-349,06	-349,06
Finansiella poster	-276,86	-276,86
Övriga ränteintäkter och liknande resultatposter	510,14	510,14
8311 - Ränteintäkter från bank	428,14	428,14
8314 - Skattefria ränteintäkter	82,00	82,00
Räntekostnader och liknande resultatposter	-787,00	-787,00
8423 - Räntekostnader för skatter och avgifter	-787,00	-787,00
Skatter	-55 162,00	-55 162,00
Skatt på årets resultat	-55 162,00	-55 162,00
8910 - Skatt som belastar årets resultat	-55 162,00	-55 162,00
Årets resultat	-210 990,50	-210 990,50
Årets resultat	-210 990,50	-210 990,50
8999 - Årets resultat	-210 990,50	-210 990,50
Beräknat resultat	0,00	0,00

AA

KR

Balansräkning

Rapportperiod
Rapport skapad

2024-01-01 - 2024-12-31
2025-06-09 21:31

Runnberg & Partners AB
559370-9891

ank=20250626;2025063014385

Konto	Ingående balans	Förändring	Utgående balans
Tillgångar	150 435,53	306 987,50	457 423,03
Omsättningstillgångar	150 435,53	306 987,50	457 423,03
Kortfristiga fordringar	20 627,00	99 380,00	120 007,00
Kundfordringar	20 625,00	76 875,00	97 500,00
1510 - Kundfordringar	20 625,00	76 875,00	97 500,00
Övriga fordringar	2,00	22 505,00	22 507,00
1630 - Avräkning för skatter och avgifter (skattekonto)	2,00	22 505,00	22 507,00
Kassa och Bank	129 808,53	207 607,50	337 416,03
Kassa och Bank	129 808,53	207 607,50	337 416,03
1930 - Företagskonto/checkkonto/affärskonto	129 808,53	207 607,50	337 416,03
Redovisningsmedel	0,00	0,00	0,00
1998 - Bankgirokonto	0,00	0,00	0,00
Eget Kapital & Skulder	-150 435,53	-306 987,50	-457 423,03
Eget Kapital	-116 193,00	-210 990,50	-327 183,50
Bundet eget kapital	-25 000,00	0,00	-25 000,00
Aktiekapital	-25 000,00	0,00	-25 000,00
2081 - Aktiekapital	-25 000,00	0,00	-25 000,00
Fritt eget kapital	-91 193,00	-210 990,50	-302 183,50
Balanserat resultat	-91 193,00	-210 990,50	-302 183,50
2098 - Vinst eller förlust från föregående år	-58 122,00	-33 071,00	-91 193,00
2099 - Årets resultat	-33 071,00	-177 919,50	-210 990,50
Skulder	-34 242,53	-95 997,00	-130 239,53
Kortfristiga skulder	-34 242,53	-95 997,00	-130 239,53
Leverantörsskulder	0,00	-12 093,00	-12 093,00
2440 - Leverantörsskulder	0,00	-12 093,00	-12 093,00
Skatteskulder	-23 658,00	-25 574,00	-49 232,00
2510 - Skatteskulder	-23 658,00	-25 574,00	-49 232,00
Övriga skulder	-10 584,53	-58 330,00	-68 914,53
2610 - Utgående moms, 25%	0,00	0,00	0,00
2611 - Utgående moms på försäljning inom Sverige, 25%	0,00	0,00	0,00
2624 - Utgående moms omvänd skattskyldighet, 12%	0,00	0,00	0,00
2640 - Ingående moms	0,00	0,00	0,00
2645 - Beräknad ingående moms på förvärv från utlandet	0,00	0,00	0,00
2650 - Redovisningskonto för moms	-10 625,00	-57 361,00	-67 986,00
2820 - Kortfristiga skulder till anställda	40,47	-969,00	-928,53
2890 - Övriga kortfristiga skulder	0,00	0,00	0,00
Beräknat resultat	0,00	0,00	0,00

JK
KR