

Årsredovisning för

Consap AB

556817-2927

Räkenskapsåret

2023-01-01 - 2023-12-31

Innehållsförteckning:	Sida
Förvaltningsberättelse	1
Resultaträkning	2
Balansräkning	3-4
Noter	5
Noter till resultaträkning	5-6
Noter till balansräkning	6
Underskrifter	7


Fastställelseintyg

Undertecknad styrelseledamot i Consap AB intygar härmed dels att denna kopia av årsredovisningen överensstämmer med originalet, dels att resultat- och balansräkningen fastställts på årsstämma 2024-08-28. Stämman beslutade också att godkänna styrelsens förslag till resultatdisposition.

Ort och datum
Malmö 2024-08-28

Abushahin, Kamel Ghazi Kamel

Styrelseledamot



Förvaltningsberättelse

Styrelsen för Consap AB, 556817-2927, med säte i får härmed avge årsredovisning för räkenskapsåret 2023.

Verksamheten

Allmänt om verksamheten

Företaget registrerades år 2010 och bedriver sedan dess partihandel med socker, choklad och sockerkonfektyr.

Väsentliga händelser under räkenskapsåret

Inga

Flerårsöversikt

	2023	2022	2021	Belopp i kr
Nettoomsättning	12 027 924	11 811 149	11 524 147	
Resultat efter finansiella poster	153 898	-45 309	24 080	
Soliditet, %	11	5	9	

Förändringar i eget kapital

	Aktie- kapital	Reserv- fond	Fritt eget kapital
Vid årets början	50 000	-	98 231
<i>Disposition enl årsstämmobeslut</i>			
Årets resultat			120 040
Vid årets slut	50 000	-	218 271

Resultatdisposition

	Belopp i kr
Styrelsen föreslår att fritt eget kapital, /disponeras/ [behandlas] enligt följande:	
balanserat resultat	80 567
årets resultat	120 040
Totalt	200 607
disponeras för	
balanseras i ny räkning	143 539
Summa	143 539

Bolagets resultat och ställning framgår av efterföljande resultat- och balansräkningar med noter.

Resultaträkning

Belopp i kr	Not	2023-01-01- 2023-12-31	2022-01-01- 2022-12-31
Rörelseintäkter, lagerförändring m.m.			
Nettoomsättning		12 027 924	11 811 149
Summa rörelseintäkter, lagerförändring m.m.		12 027 924	11 811 149
Rörelsekostnader			
Råvaror och förnödenheter		-10 217 708	-9 708 232
Övriga externa kostnader		-871 139	-823 040
Personalkostnader	2	-610 326	-1 103 182
Av- och nedskrivningar av materiella och immateriella anläggningstillgångar		-	-44 554
Summa rörelsekostnader		-11 699 173	-11 679 008
Rörelseresultat		328 751	132 141
Finansiella poster			
Räntekostnader och liknande resultatposter	3	-174 853	-177 450
Summa finansiella poster		-174 853	-177 450
Resultat efter finansiella poster		153 898	-45 309
Bokslutsdispositioner			
Resultat före skatt		153 898	-45 309
Skatter			
Skatt på årets resultat		-33 858	-
Årets resultat		120 040	-45 309

Balansräkning

Belopp i kr	Not	2023-12-31	2022-12-31
TILLGÅNGAR			
Anläggningstillgångar			
Materiella anläggningstillgångar			
Maskiner och andra tekniska anläggningar	4	17 209	17 209
Inventarier, verktyg och installationer	5	-17 209	150 215
Summa materiella anläggningstillgångar		-	167 424
Summa anläggningstillgångar		-	167 424
Omsättningstillgångar			
Varulager m.m.			
Råvaror och förnödenheter		1 696 922	2 196 922
Summa varulager		1 696 922	2 196 922
Kortfristiga fordringar			
Kundfordringar		29 020	103 216
Övriga fordringar		127 868	221 305
Förutbetalda kostnader och upplupna intäkter		-	1
Summa kortfristiga fordringar		156 888	324 522
Kassa och bank			
Kassa och bank		412 219	170 591
Summa kassa och bank		412 219	170 591
Summa omsättningstillgångar		2 266 029	2 692 035
SUMMA TILLGÅNGAR		2 266 029	2 859 459

2024090306270

Balansräkning

Belopp i kr	Not	2023-12-31	2022-12-31
EGET KAPITAL OCH SKULDER			
Eget kapital			
<i>Bundet eget kapital</i>			
Aktiekapital		50 000	50 000
Summa bundet eget kapital		50 000	50 000
<i>Fritt eget kapital</i>			
Balanserat resultat		80 567	143 539
Årets resultat		120 040	-45 309
Summa fritt eget kapital		200 607	98 230
Summa eget kapital		250 607	148 230
Långfristiga skulder			
Övriga skulder	6	1 281 564	1 255 579
Summa långfristiga skulder		1 281 564	1 255 579
Kortfristiga skulder			
Leverantörsskulder		623 853	1 315 512
Skatteskulder		30 877	15 660
Övriga skulder		79 128	124 477
Upplupna kostnader och förutbetalda intäkter		-	1
Summa kortfristiga skulder		733 858	1 455 650
SUMMA EGET KAPITAL OCH SKULDER		2 266 029	2 859 459

Noter

Belopp i kr om inget annat anges.

Not 1 Redovisningsprinciper

Årsredovisningen har upprättats i enlighet med Årsredovisningslagen och Bokföringsnämndens allmänna råd BFNAR 2016:10 Årsredovisning i mindre företag.

/År 1 - med jämförelsetal/

Årsredovisningen upprättas för första gången i enlighet med BFNAR 2016:10 Årsredovisning i mindre företag, vilket kan innebära en bristande jämförbarhet mellan räkenskapsåret och det närmast föregående räkenskapsåret.

/År 1 - fg år som bilaga/

Årsredovisningen upprättas för första gången i enlighet med BFNAR 2016:10 Årsredovisning i mindre företag, vilket kan innebära en bristande jämförbarhet mellan räkenskapsåret och det närmast föregående räkenskapsåret. Jämförelsetalen har inte räknats om. Årsredovisningen för det närmast föregående räkenskapsåret lämnas som bilaga.

Avskrivningsprinciper för anläggningstillgångar

Avskrivningar enligt plan baseras på ursprungliga anskaffningsvärden och beräknad nyttjandeperiod. Följande avskrivningstider tillämpas:

<i>Anläggningstillgångar</i>	<i>År</i>
Immateriella anläggningstillgångar:	
Materiella anläggningstillgångar:	
-Maskiner och andra tekniska anläggningar	5
-Inventarier, verktyg och installationer	5

Skillnaden mellan ovan nämnda avskrivningar och skattemässigt gjorda avskrivningar redovisas som ackumulerade överavskrivningar, vilka ingår i obeskattade reserver.

Definition av nyckeltal

Nettoomsättning

Rörelsens huvudintäkter, fakturerade kostnader, sidointäkter samt intäktskorrigeringar.

Resultat efter finansiella poster

Resultat efter finansiella intäkter och kostnader, men före extraordinära intäkter och kostnader.

Soliditet

Eget kapital och obeskattade reserver med avdrag för uppskjuten skatt (22 %) i förhållande till balansomslutningen.

Noter till resultaträkning

Not 2 Anställda och personalkostnader

Personal

	2023-01-01- 2023-12-31	2022-01-01- 2022-12-31
Medelantalet anställda	2	3
Summa	2	3

Not 3 Räntekostnader och liknande resultatposter

	2023-01-01- 2023-12-31	2022-01-01- 2022-12-31
Räntekostnader, övriga	174 853	177 450
Summa	174 853	177 450

Noter till balansräkning

Not 4 Maskiner och andra tekniska anläggningar

	2023-12-31	2022-12-31
Akkumulerade anskaffningsvärden:		
-Vid årets början	17 209	24 209
Vid årets slut	17 209	24 209
Akkumulerade avskrivningar enligt plan:		
-Vid årets början		-3 791
-Årets avskrivning på anskaffningsvärden	-17 209	-7 000
Vid årets slut		-10 791
Redovisat värde vid årets slut		17 209

Not 5 Inventarier, verktyg och installationer

	2023-12-31	2022-12-31
Akkumulerade anskaffningsvärden:		
-Vid årets början	143 829	118 000
-Nyanskaffningar		187 769
Vid årets slut	143 829	305 769
Akkumulerade avskrivningar enligt plan:		
-Vid årets början		-23 600
-Årets avskrivning	-143 829	-138 345
Vid årets slut	-143 829	-161 945
Redovisat värde vid årets slut	-	143 824

Not 6 Övriga skulder

	2023-12-31	2022-12-31
	-	-


Consap AB
556817-2927

7(7)

Underskrifter

Ort och datum
Malmö 2024-08-28


Abushahin, Kamel Ghazi Kamel
Styrelseordförande

A handwritten signature in black ink, appearing to read 'Kamel', is written over a large, hand-drawn oval scribble.

2024090306274

Byta ut Årsredovisningen för**Consap AB 556817-2927****2023-01-01-2023-12-31**

Anledningen till att årsredovisningen ska bytas ut är att i den registrerade årsredovisningen balanserar inte balansräkningen och summa eget kapital och skulder redovisas med olika belopp Detta beror på att årets resultat var omfört på ett felaktigt sätt. Detta är nu korrigerat och en ny rättad årsredovisning är inskickad.

Malmö 2024-08-28

Kame