

Årsredovisning
för
DUPS2018TV AB
559150-9012

Räkenskapsåret
2021-09-01 – 2022-08-31

Fastställelseintyg

Undertecknad styrelseledamot i DUPS2018TV AB intygar, dels att denna kopia av årsredovisningen stämmer överens med originalet, dels att resultaträkningen och balansräkningen i årsredovisningen har fastställts på årsstämma 2023-02-24. Årsstämman beslutade att godkänna styrelsens förslag till resultatdisposition.

Göteborg 2023-02-24



Daniel Rosario

Årsredovisning
för
DUPS2018TV AB
559150-9012

Räkenskapsåret
2021-09-01 – 2022-08-31

Styrelsen och verkställande direktören för DUPS2018TV AB avger följande årsredovisning för räkenskapsåret 2021-09-01 – 2022-08-31.

Årsredovisningen är upprättad i svenska kronor, SEK. Om inte annat särskilt anges, redovisas alla belopp i hela kronor (kr).

Förvaltningsberättelse

Verksamheten

Allmänt om verksamheten

Bolaget ska äga och förvalta fastigheter direkt eller genom dotterbolag samt äga och förvalta värdepapper.

Bolaget ägs till 100 % av Trygga Vägen Vård AB, 556886-1305, med säte i Göteborg.

Företaget har sitt säte i Göteborg.

Flerårsöversikt (Tkr)	2021/22	2020/21	2019/20	2018/19
Nettoomsättning	864	808	294	116
Resultat efter finansiella poster	424	443	-130	-464
Soliditet (%)	0,6	0,6	0,6	0,6
Balansomslutning	12 013	11 819	11 616	11 637

Förändringar i eget kapital

	Aktie- kapital	Balanserat resultat	Årets resultat	Totalt
Bolagsbildning	50 000	20 976	38	71 014
Disposition enligt beslut av årsstämman:				
Balanseras i ny räkning		38	-38	0
Årets resultat			22	22
Belopp vid årets utgång	50 000	21 014	22	71 036

Ej återbetalade villkorade aktieägartillskott uppgår per balansdagen till 1 050 000 kr (1 050 000 kr).

Resultatdisposition

Styrelsen föreslår att till förfogande stående vinstmedel (kronor):

balanserad vinst	21 014
årets vinst	22
	21 036
disponeras så att	
i ny räkning överföres	21 036
	21 036

Företagets resultat och ställning i övrigt framgår av efterföljande resultat- och balansräkning med noter.

Resultaträkning

	Not	2021-09-01	2020-09-01
	1	-2022-08-31	-2021-08-31
Rörelseintäkter, lagerförändringar m. m.			
Nettoomsättning		863 950	808 280
Summa rörelseintäkter, lagerförändringar m.m.		863 950	808 280
Rörelsekostnader			
Övriga externa kostnader		-99 510	-43 376
Personalkostnader	3	0	0
Av- och nedskrivningar av materiella och immateriella anläggningstillgångar		-166 378	-166 378
Summa rörelsekostnader		-265 888	-209 754
Rörelseresultat		598 062	598 526
Finansiella poster			
Räntekostnader och liknande resultatposter		-174 103	-155 488
Summa finansiella poster		-174 103	-155 488
Resultat efter finansiella poster		423 959	443 038
Bokslutsdispositioner			
Lämnade koncernbidrag		-423 600	-443 000
Summa bokslutsdispositioner		-423 600	-443 000
Resultat före skatt		359	38
Skatter			
Skatt på årets resultat		-337	0
Årets resultat		22	38

Balansräkning

Not
1

2022-08-31

2021-08-31

TILLGÅNGAR

Anläggningstillgångar

Materiella anläggningstillgångar

Byggnader och mark

4

11 054 011

11 220 389

Summa materiella anläggningstillgångar

11 054 011

11 220 389

Summa anläggningstillgångar

11 054 011

11 220 389

Omsättningstillgångar

Kortfristiga fordringar

Övriga fordringar

0

2

Förutbetalda kostnader och upplupna intäkter

7 850

13 401

Summa kortfristiga fordringar

7 850

13 403

Kassa och bank

Kassa och bank

950 722

584 742

Summa kassa och bank

950 722

584 742

Summa omsättningstillgångar

958 572

598 145

SUMMA TILLGÅNGAR

12 012 583

11 818 534

Balansräkning

Not
1

2022-08-31

2021-08-31

EGET KAPITAL OCH SKULDER

Eget kapital

Bundet eget kapital

Aktiekapital

50 000

50 000

Summa bundet eget kapital

50 000

50 000

Fritt eget kapital

Balanserat resultat

21 014

20 976

Årets resultat

22

38

Summa fritt eget kapital

21 036

21 014

Summa eget kapital

71 036

71 014

Långfristiga skulder

Övriga skulder till kreditinstitut

8 935 497

9 242 733

Summa långfristiga skulder

8 935 497

9 242 733

Kortfristiga skulder

Övriga skulder till kreditinstitut

307 236

307 236

Skulder till koncernföretag

2 450 958

2 007 738

Skatteskulder

62 418

20 968

Övriga skulder

63 500

71 400

Upplupna kostnader och förutbetalda intäkter

121 938

97 445

Summa kortfristiga skulder

3 006 050

2 504 787

SUMMA EGET KAPITAL OCH SKULDER

12 012 583

11 818 534

Noter

Not 1 Redovisningsprinciper

Allmänna upplysningar

Årsredovisningen är upprättad i enlighet med årsredovisningslagen och Bokföringsnämndens allmänna råd (BFNAR 2016:10) om årsredovisning i mindre företag.

Avskrivning

Tillämpade avskrivningstider:

Materiella anläggningstillgångar

Byggnader 50 år

Nyckeltalsdefinitioner

Nettoomsättning

Rörelsens huvudintäkter, fakturerade kostnader, sidointäkter samt intäktskorrigeringar.

Resultat efter finansiella poster

Resultat efter finansiella intäkter och kostnader men före bokslutsdispositioner och skatter.

Soliditet (%)

Justerat eget kapital (eget kapital och obeskattade reserver med avdrag för uppskjuten skatt) i procent av balansomslutning.

Balansomslutning

Företagets samlade tillgångar.

Not 2 Ställda säkerheter

	2022-08-31	2021-08-31
Fastighetsinteckning	10 241 250	10 241 250
	10 241 250	10 241 250

Not 3 Medelantalet anställda

	2021-09-01 -2022-08-31	2020-09-01 -2021-08-31
Medelantalet anställda	0	0

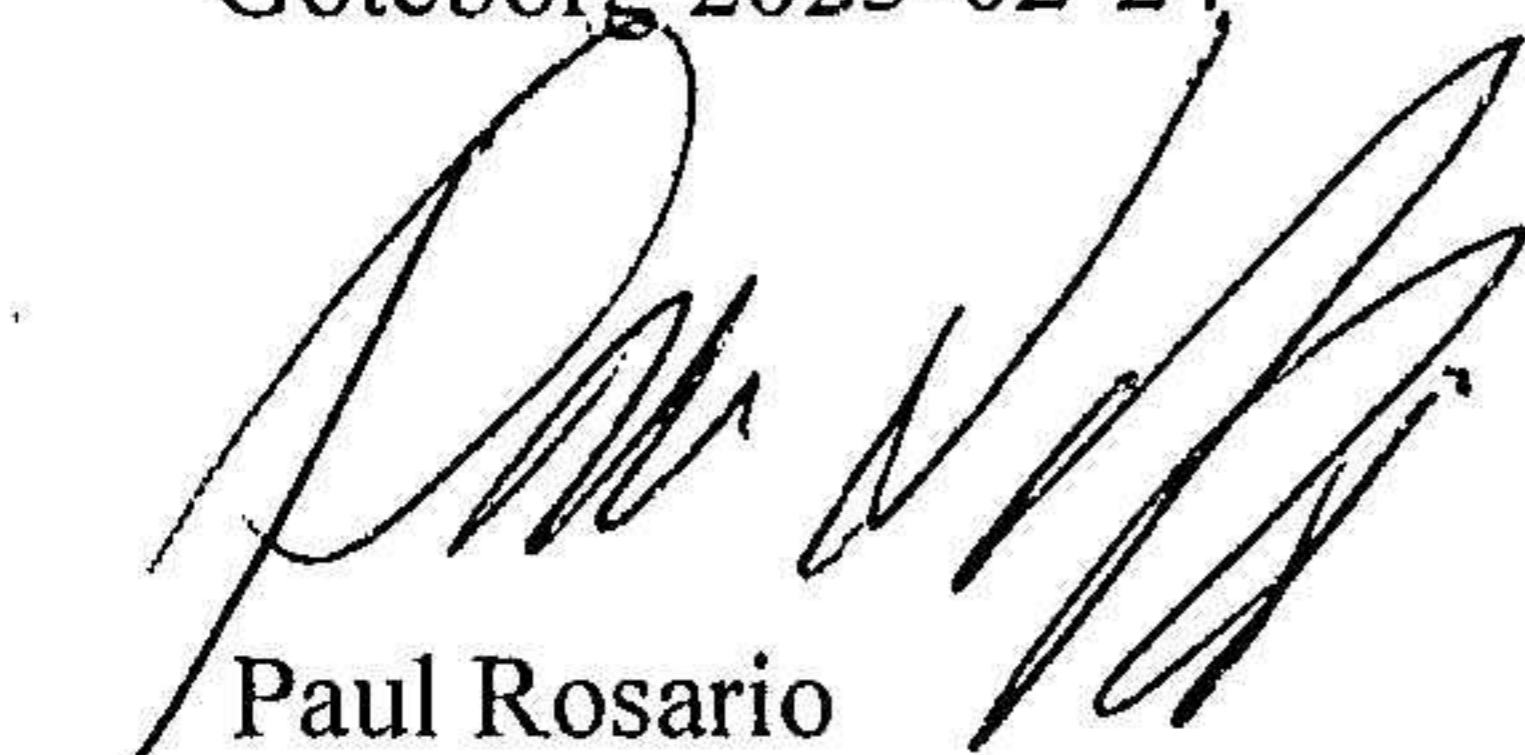
2023031306894


Not 4 Byggnader och mark


	2022-08-31	2021-08-31
Ingående anskaffningsvärden	11 779 075	11 779 075
Omklassificeringar		0
Utgående ackumulerade anskaffningsvärden	11 779 075	11 779 075
Ingående avskrivningar	-558 686	-392 308
Årets avskrivningar	-166 378	-166 378
Utgående ackumulerade avskrivningar	-725 064	-558 686
Utgående redovisat värde	11 054 011	11 220 389
Bokfört värde byggnader	7 593 844	7 760 222
Bokfört värde mark	3 460 167	3 460 167
	11 054 011	11 220 389

Övertag av fastighet genom absorption av dotterbolag Älvsborg 555:457 AB, 559096-0562 under 2019.

Göteborg 2023-02-24


Paul Rosario
Ordförande


Ulas Güler


Daniel Rosario
Verkställande direktör