

ÅRSREDOVISNING

För

Nordex Sverige AB
org.nr 556756-9792

Styrelsen och verkställande direktören får härmed avlämna årsredovisning för räkenskapsåret 2022-01-01 - 2022-12-31.

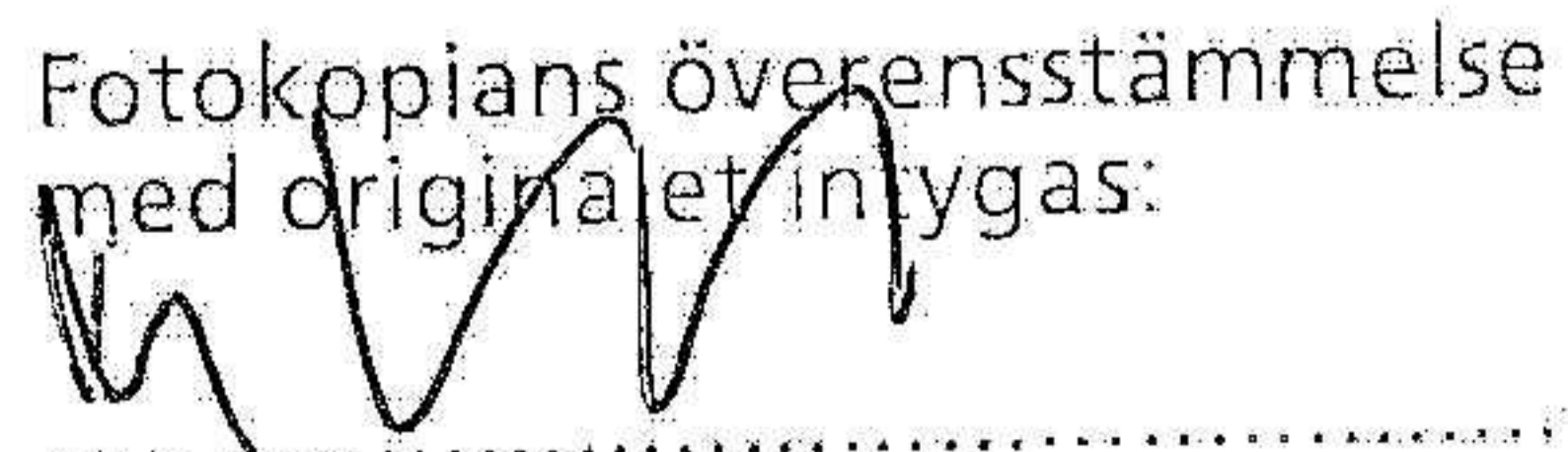
Innehåll	Sida
- förvaltningsberättelse	2
- resultaträkning	4
- balansräkning	5
- förändring i eget kapital	7
- kassaflödesanalys	8
- tilläggsupplysningar	9
- underskrifter	16

Undertecknad styrelseledamot intygar härmed att en med denna avskrift likalydande Resultat och Balansräkning fastställts på årsstämma den 14/5 2023. Årsstämman beslutade att godkänna styrelsens förslag till hur förlusten skall disponeras.

Uppsala 2023-05-12


Tim Carpenter

Fotokopians överensstämmelse med originalet intygas:


.....
Andrei Dansson
Ekonomiskt
072-565 5908

ÅRSREDOVISNING

För

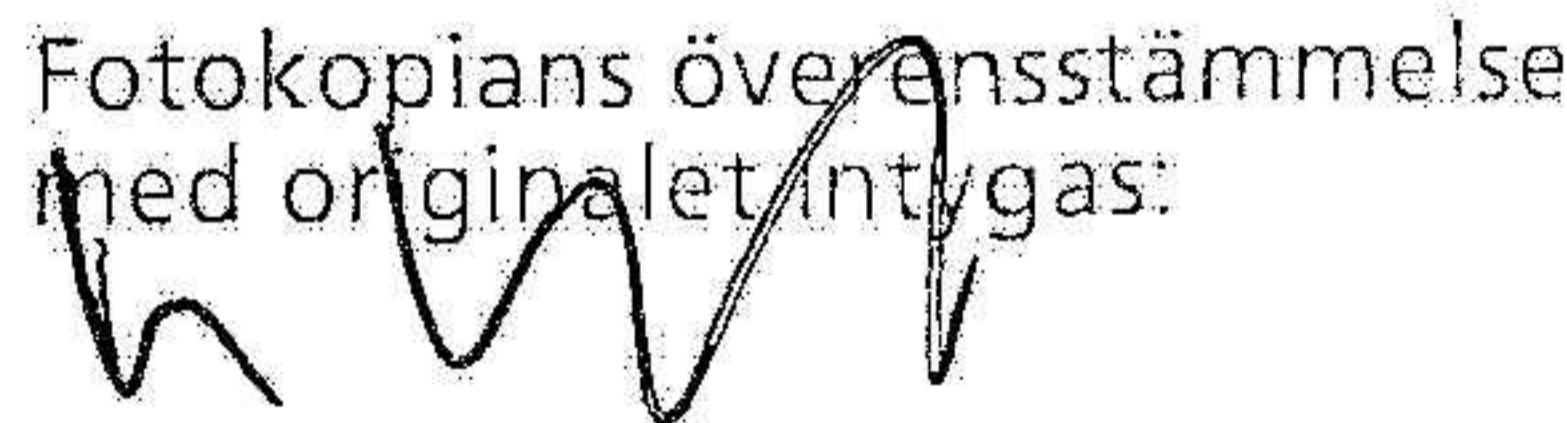
Nordex Sverige AB
org.nr 556756-9792

2023052211873

Styrelsen och verkställande direktören får härmed avlämna årsredovisning för räkenskapsåret 2022-01-01 - 2022-12-31.

Innehåll	Sida
- förvaltningsberättelse	2
- resultaträkning	4
- balansräkning	5
- förändring i eget kapital	7
- kassaflödesanalys	8
- tilläggsupplysningar	9
- underskrifter	16

Fotokopians överensstämmelse
med originalet intygas:



Andrei Dunstan

Ekonomis chef

072-569 5908

Förvaltningsberättelse

Årsredovisningen är upprättad i Svenska kronor, SEK.

Nordex SE gruppen bedriver tillverkning, installation och service av vindkraftverk. Nordex är en av de ledande internationella aktörerna på vindkraftmarknaden.

Nordex Sverige AB är ett helägt dotterbolag i koncernen. Nordex Sverige AB ansvarar för samtliga delar av verksamheten i Sverige.

Nordex har i Sverige under åren från verksamhetsstarten 2006 etablerat sig väl på den svenska marknaden.

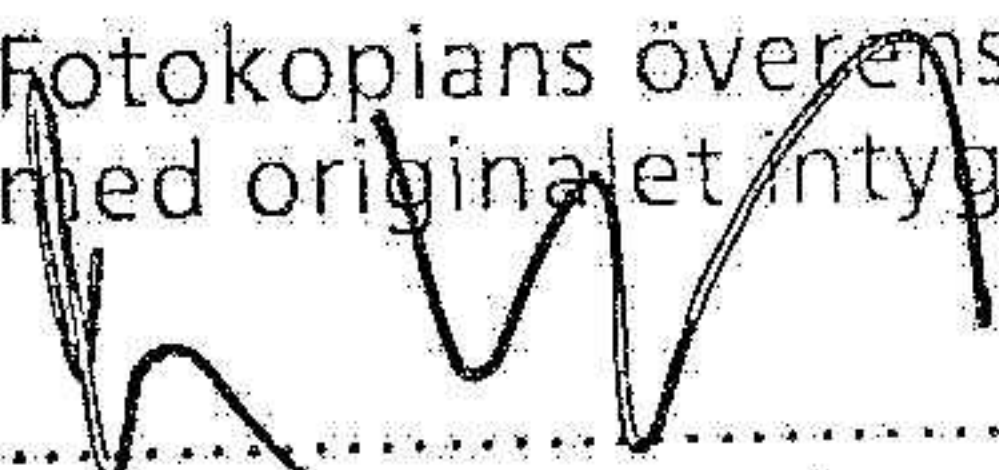
Under året har den fortsatt goda orderingången fortsatt. Under året har avtal tecknats med WPD Onshore GmbH & Co KG avseende projekt Storbrännkullen som för närvarande byggs i Jämtlands och Västernorrlands län motsvarande 57 MW.

I likhet med andra företag har vi mött utmaningar med anledning av COVID-19 (Corona). Detta främst genom att vi har haft viss försening i genomförande av projekt. Från ett affärsmässigt och juridiskt har vi betraktat denna situation som "Force Majeure", vilket vi också kommunicerat till våra affärspartners.

Bolaget har en kapitaltäckningsgaranti från moderbolaget som garanterar det egna kapitalet.

Flerårsjämförelse	2022	2021	2020	2019
Nettoomsättning	1 202 380 194	3 939 204 436	4 062 930 792	1 175 802 247
Res. efter finansiella poster	-276 555 969	-259 126 855	-245 342 889	-88 779 982
Res i % av nettoomsättningen	-23%	-7%	-6%	-8%
Balansomslutning	268 661 517	838 307 282	770 668 339	793 714 880
Soliditet (%)	0,1%	0,0%	0,0%	0,0%
Kassalikviditet	108%	99%	99%	87%

Fotokopians överensstämmelse
med originalet intygas:


.....
Andreia Donsdon
Ekonomichef
072-5655908

Resultatdisposition

Förslag till disposition av bolagets resultat

Till årsstämmans förfogande står följande ansamlade resultat:


Balanserat resultat	276 555 969
Årets förlust	<u>-276 555 969</u>
	0

Styrelsen och verkställande direktören föreslår att ansamlat resultat disponeras så att i ny räkning överföres

0

Beträffande bolagets resultat och ställning i övrigt hänvisas till efterföljande resultat- och balansräkningar med tillhörande tilläggsupplysningar.

Fotokopians överensstämmelse
med originalet intygas:


.....
Andreas Jansson

Ekonomichef

072-565 59 08

W

2023052211875

RESULTATRÄKNING

Rörelseintäkter mm

Not

Nettoomsättning	1	1 202 380 194	3 939 204 436
Övriga rörelseintäkter	5	753 381 585	147 479 952
		<u>1 955 761 779</u>	<u>4 086 684 388</u>

Rörelsekostnader

Råvaror och förnödenheter	1	-1 271 360 767	-3 990 734 553
Övriga externa kostnader	2,3	-104 404 537	-133 133 593
Personalkostnader	4	-96 601 484	-76 852 303
Avskrivning av materiella anläggningstillgångar	7,8	-738 588	-352 134
Övriga rörelsekostnader	5	-760 160 412	-126 508 477
		<u>-2 233 265 789</u>	<u>-4 327 581 061</u>

Rörelseresultat

-277 504 010 -240 896 673

Resultat från finansiella poster

Övriga ränteintäkter och liknande resultatposter		3 394 786	
Räntekostnader		-2 446 746	-18 230 182
		<u>948 040</u>	<u>-18 230 182</u>

Resultat efter finansiella poster

-276 555 969 -259 126 855

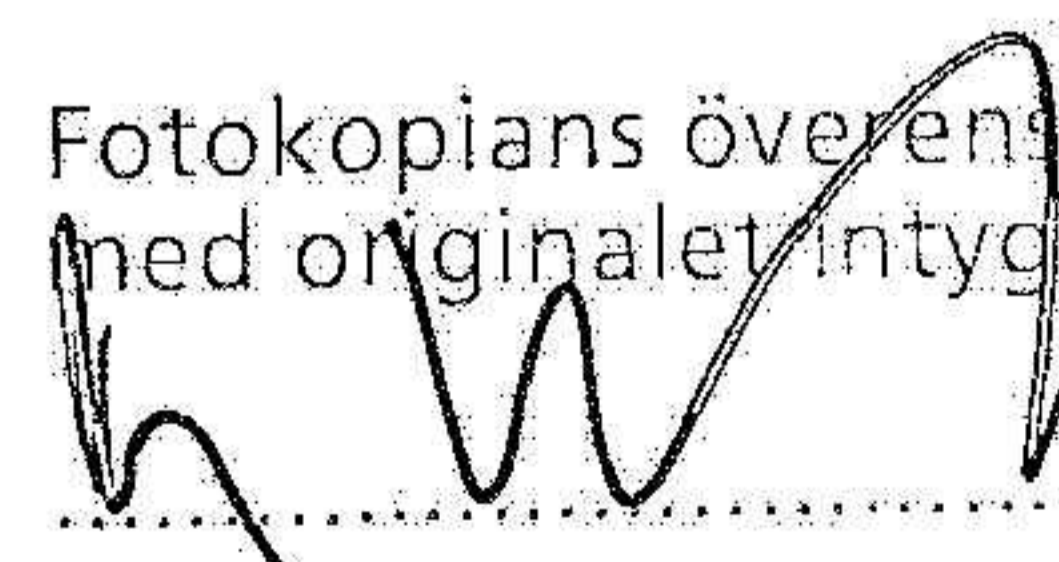
Skatt på årets resultat 0 0

Årets resultat

6

-276 555 969 -259 126 855

Fotokopians överensstämmelse
med originalet intygas:



Anders Larsson
Ekonomiskt
072-565 5908

Nordex Sverige AB
556756-9792

20220101
20221231

20210101
20211231

BALANSRÄKNING

TILLGÅNGAR

Anläggningstillgångar

Not

Materiella anläggningstillgångar

Byggnader och markanläggningar
Inventarier, verktyg och installationer

7 252 133 264 533
8 3 217 805 2 471 203

Finansiella anläggningstillgångar

Andelar i koncernföretag

9 5 735 485 5 735 485

Summa anläggningstillgångar

9 205 423 8 471 222

Omsättningstillgångar

Varulager m.m

Råvaror och förnödenheter

15 156 934 6 630 553

Kortfristiga fordringar

Upparbetade ej fakturerade intäkter

24 316 246 659 767 362

Kundfordringar

127 755 050 78 197 615

Fordringar hos koncernföretag

17 996 599 0

Aktuell skattefordran

5 715 688 4 183 653

Övriga fordringar

18 810 950 1 262 293

Förutbetalda kostnader och upplupna intäkter

10 4 357 779 4 532 823

198 952 311 747 943 746

Kassa & Bank

45 346 849 75 261 762

Summa omsättningstillgångar

259 456 094 829 836 061

Summa tillgångar

268 661 517 838 307 282

Fotokopians överensstämmelse
med originalet intygas:



Andrei Donstov

Ekonomiskt

072-565 59 08

Nordex Sverige AB
556756-9792

20220101
20221231

20210101
20211231

BALANSRÄKNING

EGET KAPITAL OCH SKULDER

Not

Eget kapital

Bundet eget kapital

Aktiekapital

11	250 000	250 000
	<u>250 000</u>	<u>250 000</u>

Fritt eget kapital

Balanserad vinst eller förlust

276 555 969	259 126 855
-------------	-------------

Årets resultat

<u>-276 555 969</u>	<u>-259 126 855</u>
---------------------	---------------------

0	0
---	---

Summa eget kapital

250 000	250 000
---------	---------

Avsättningar

Garantier

12	42 786 137	8 703 668
----	------------	-----------

Summa avsättningar

42 786 137	8 703 668
------------	-----------

Kortfristiga skulder

Leverantörsskulder

69 281 560	183 557 053
------------	-------------

Skulder till koncernföretag

0	515 358 967
---	-------------

Övriga skulder

17 680 663	29 732 482
------------	------------

Upplupna kostnader och förutbetalda intäkter

13	138 663 158	100 705 112
----	-------------	-------------

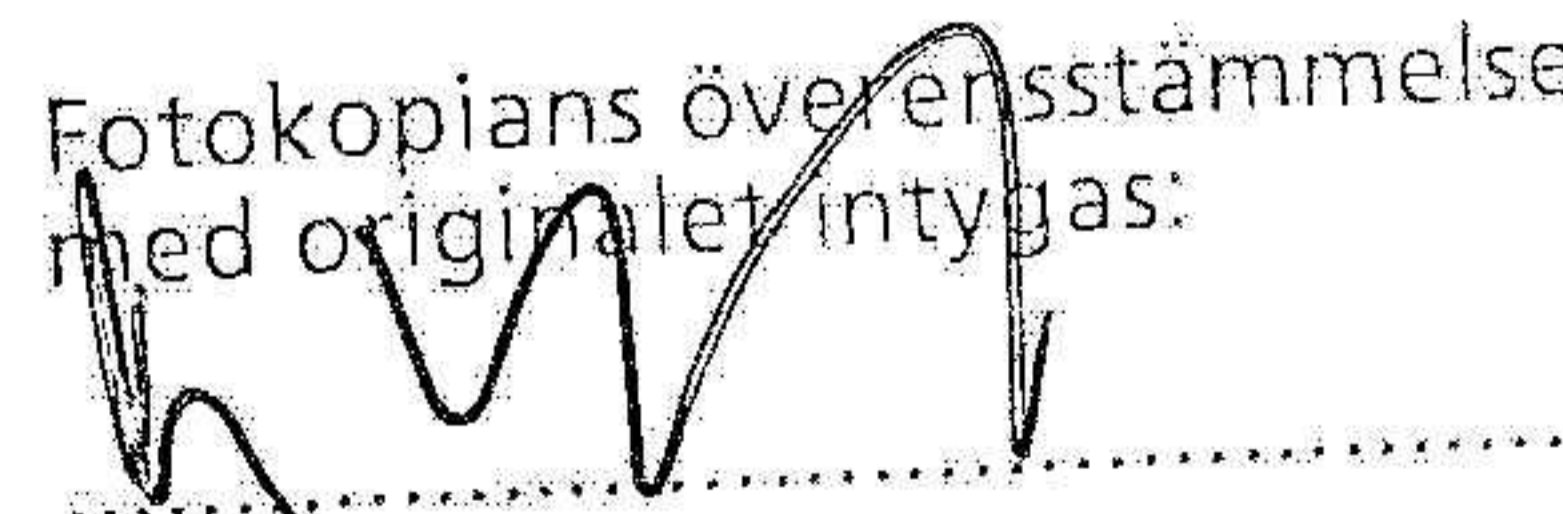
Summa kortfristiga skulder

225 625 381	829 353 614
-------------	-------------

Summa eget kapital och skulder

268 661 517	838 307 282
-------------	-------------

Fotokopians överensstämmelse
med originalet intygas:



Andreai Dunsson
Ekonomichef

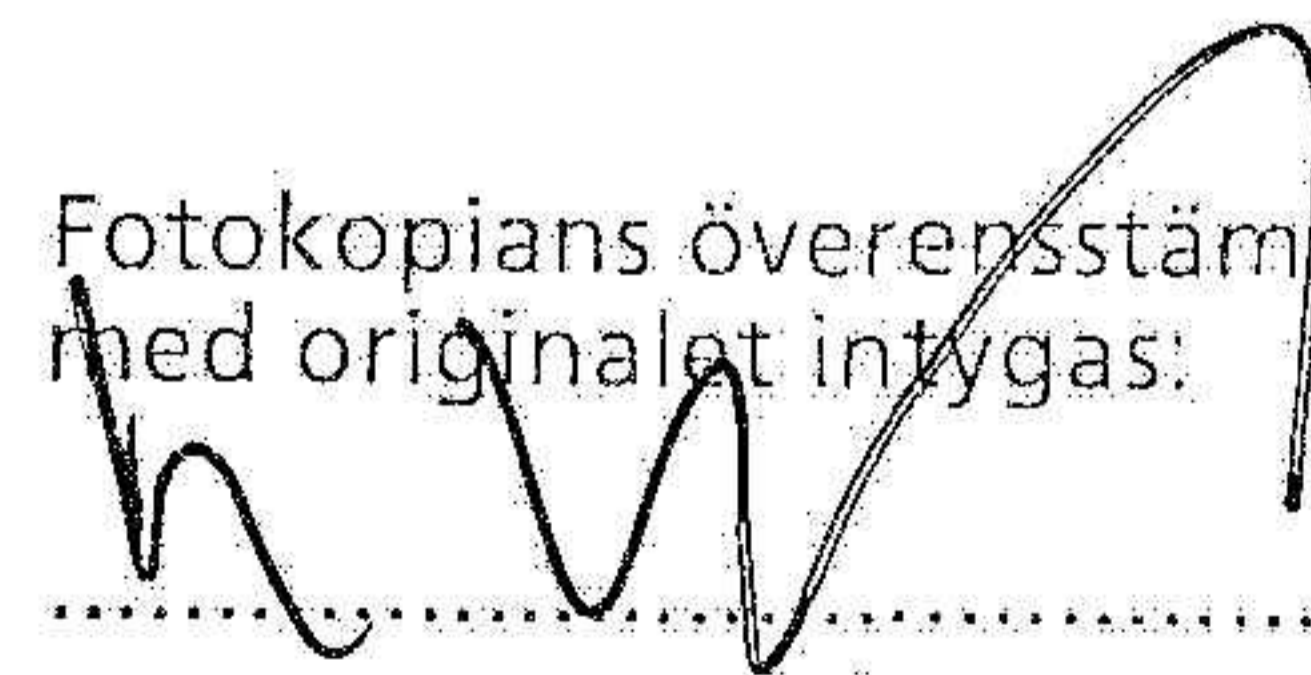
072-565 5908

FÖRÄNDRING I EGET KAPITAL

	Aktiekapital	Fritt eget kapital
Belopp vid årets ingång	250 000	0
Aktieägartillskott		276 555 969
Årets resultat	<hr/>	<hr/> -276 555 969
Belopp vid årets utgång	250 000	0
Totalt erhållet aktieägartillskott uppgår till		1 279 861 017

2023052211879

Fotokopians överensstämmelse
med originalet intygas:



Anders Jonsson

Ekonomichef

072-565 5908

W

KASSAFLÖDESANALYS

	Not	2022	2021
Den löpande verksamheten			
Rörelseresultat		-277 504 010	-240 896 673
Justeringar för poster som inte ingår i kassaflödet mm	16	34 821 056	5 502 593
Erlagd ränta		-2 446 746	-18 230 182
Erhållen ränta		3 394 786	0
Kassaflöde från den löpande verksamheten före förändringar av rörelsekapital		-241 734 913	-253 624 262
Ökning/minskning av varulager		-8 526 381	-906 003
Ökning/minskning av kundfordringar		-49 557 435	-45 772 080
Ökning/minskning av övriga fordringar		598 548 870	-46 979 206
Ökning/minskning av leverantörsskulder		-114 275 492	-48 938 477
Ökning/minskning av övriga skulder		-489 452 741	111 426 961
		-63 263 179	-31 168 805
Kassaflöde från den löpande verksamheten		-304 998 092	-284 793 068
Investeringsverksamheten			
Förvärv av materiella- samt finansiella anläggningstillgångar	7,8	-1 472 790	-1 960 713
Kassaflöde från investeringsverksamheten		-1 472 790	-1 960 713
Finansieringsverksamheten			
Aktieägartillskott		276 555 969	259 126 855
Kassaflöde från finansieringsverksamheten		276 555 969	259 126 855
Förändring av likvida medel		-29 914 913	-27 626 925
Likvida medel vid årets början		75 261 762	102 888 687
Likvida medel vid årets slut		45 346 849	75 261 762

Fotokopians överensstämmelse
med originalet intygas:

Andrei Jonsson
Ekonomi chef
072-565 59 08

TILLÄGGSUPPLYSNINGAR

ALLMÄNNA UPPLYSNINGAR

Redovisningsprinciper

Årsredovisningen har upprättats enligt årsredovisningslagen och Bokföringsnämndens allmänna råd 2012:1, Årsredovisning och koncernredovisning (K3). Redovisningsprinciperna är oförändrade i jämförelse med föregående år.

Intäktsredovisning

Intäktsredovisningen baseras på ett antal kriterier som faktureringsplan, historiska mönster avseende kostnader för ett servicekontrakts livslängd, etc. Det innebär att vi inte utför periodisering av intäkter baserat på fastställandegrad då det istället är beroende av när en turbin uppförs.

Inkomstskatter

Aktuella skatter värderas utifrån de skattesatser och skatteregler som gäller på balansdagen. Uppskjutna skatter värderas utifrån de skattesatser och skatteregler som är beslutade före balansdagen. Uppskjuten skattefordran avseende underskottsavdrag eller andra framtida skattemässiga avdrag redovisas i den utsträckning det är sannolikt att avdraget kan avräknas mot överskott vid framtida beskattning. Fordringar och skulder netto redovisas endast när det finns en legal rätt till kvittning. Aktuell skatt, liksom förändring i uppskjuten skatt, redovisas i resultaträkningen om inte skatten är hänförlig till en händelse eller transaktion som redovisas direkt i eget kapital. Skatteeffekter av poster som redovisas direkt mot eget kapital, redovisas mot eget kapital.

Utländska valutor

Monetära tillgångs- och skuldposter i utländsk valuta värderas till balansdagens kurs. Transaktioner i utländsk valuta omräknas enligt transaktionsdagens avistakurs.

Varulager

Varulagret värderas enligt inkomstskattelagens bestämmelser till det lägsta av 97 procent av anskaffningsvärdet och nettoförsäljningsvärdet. Lagret betraktas som en homogen varugrupp, varför kollektiv värdering tillämpas för detta. Anskaffningsvärdet fastställs enligt först in, först ut-metoden (FIFU). För råvaror ingår alla utgifter som är direkt hänförliga till anskaffningen av varorna i anskaffningsvärdet. För varor under tillverkning och färdiga varor inkluderar anskaffningsvärdet formgivningskostnader, råmaterial, direkt lön, andra direkta kostnader, hänförbara indirekta tillverkningskostnader samt lånekostnader.

Avsättningar

Företaget gör en avsättning när det finns en legal eller informell förpliktelse och en tillförlitlig uppskattning av beloppet kan göras. Företaget nuvärdesberäknar förpliktelser som väntas regleras efter mer än tolv månader. Den ökning av avsättningen som beror på att tid förflyter redovisas som räntekostnad.

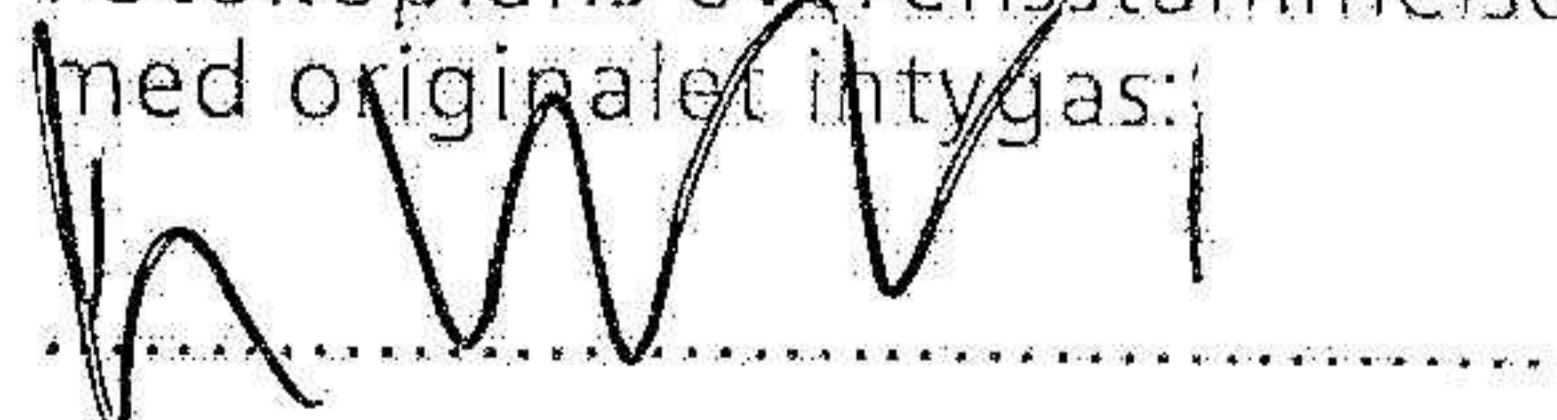
Materiella anläggningstillgångar

Materiella anläggningstillgångar redovisas till anskaffningsvärde minskat med avskrivningar. I anskaffningsvärdet ingår utgifter som direkt kan hänföras till förvärvet av tillgången. När en komponent i en anläggningstillgång byts ut, uträknas eventuellt kvarvarande del av den gamla komponenten och den nya komponentens anskaffningsvärde aktiveras. Tillkommande utgifter som avser tillgångar som inte delas upp i komponenter läggs till anskaffningsvärdet om de beräknas ge företag framtida ekonomiska fördelar, till den del tillgångens prestanda ökar i förhållande till tillgångens värde vid anskaffningstidpunkten. Utgifter för löpande reparationer och underhåll redovisas som kostnader.

Maskiner och inventarier skrivs av över 3-5 år.

Byggnader och markanläggningar skrivs av över 25 år.

Fotokopians överensstämmelse
med originalet intygas:



Andreas Jönsson
Ekonomichef
072-565 5908

TILLÄGGSUPPLYSNINGAR

ALLMÄNNA UPPLYSNINGAR

Leasingavtal

Samtliga leasingavtal där företaget är leasetagare redovisas som operationell leasing (hyresavtal), oavsett om avtalen är finansiella eller operationella. Leasingavgiften redovisas som en kostnad linjärt över leasingperioden.

Finansiella instrument

Kundfordringar och övriga fordringar

Fordringar redovisas som omsättningstillgångar med undantag för poster med förfallodag mer än 12 månader efter balansdagen, vilka klassificeras som anläggningstillgångar. Fordringar tas upp till det belopp som förväntas bli inbetalt efter avdrag för individuellt bedömda osäkra fordringar.

Låneskulder och leverantörsskulder

Låneskulder och leverantörsskulder redovisas initialt till anskaffningskostnad efter avdrag för transaktionskostnader.

Kvittning av finansiell fordran och finansiell skuld:

En finansiell tillgång och en finansiell skuld kvittas och redovisas med ett nettobelopp i balansräkningen endast då legal kvittningsrätt föreligger samt då en reglering med ett nettobelopp avses ske eller då en samtida avyttring av tillgången och reglering av skulden avses ske.

Ersättning till anställda

Kortfristiga ersättningar

Kortfristiga ersättningar i bolaget utgörs av lön, sociala avgifter, betald semester, betald sjukfrånvaro, sjukvård och bonus. Kortfristiga ersättningar redovisas som en kostnad och en skuld då det finns en legal eller informell förpliktelse att betala ut ersättningen.

I bolaget förekommer såväl avgiftsbestämda som förmånsbestämda pensionsplaner.

Kassaflödesanalys

Kassaflödesanalysen upprättas enligt indirekt metod. Det redovisade kassaflödet omfattar endast transaktioner som medfört in- eller utbetalning.

Definition av nyckeltal

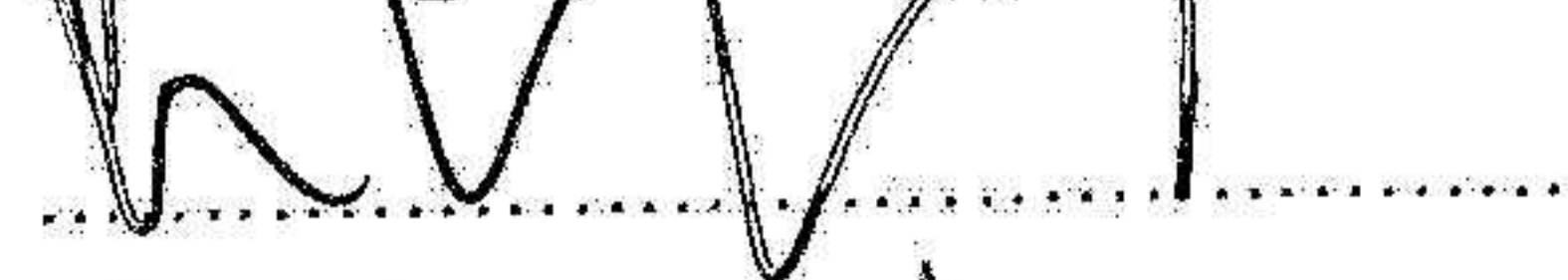
Soliditet

Justerat eget kapital i procent av balansomslutningen.

Kassalikviditet

Omsättningstillgångar exkl. varulager i procent av kortfristiga skulder.

Fotokopians överensstämmelse
med originalintygas:



Andreas Jonsson

Ekonomichef

072-565 5908

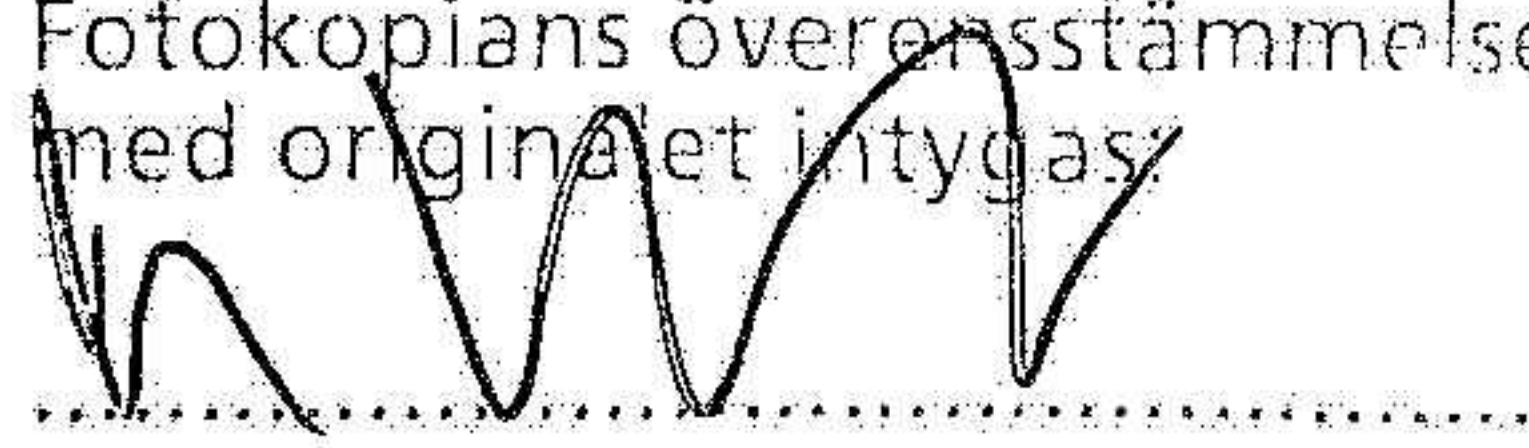
Tilläggsupplysningar

Upplýsningar till enskilda poster

	2022	2021
Not 1		
Inköp och försäljning inom koncernen		
Andel av försäljning som avser koncernföretag	0%	0%
Andel av inköpen som avser koncernföretag	67%	64%
Not 2		
Operationella leasingavtal		
Framtida minileaseavgifter, som ska erläggas avseende icke uppsägningsbara leasingavtal		
Förfaller till betalning inom ett år	4 553 676	4 608 990
Förfaller till betalning senare än ett men inom 5 år	5 566 763	6 862 599
Förfaller till betalning senare än 5 år	0	0
Summa	10 120 439	11 471 589
Under året har företagets leasingavgifter uppgått till	3 966 869	5 115 867
I leasingavgifterna ingår leasing av bilar samt leasing av lokaler.		
Not 3		
Ärvede och kostnadsersättningar		
Öhrlings Pricewaterhouse Coopers AB		
Revisionsuppdrag	170 000	156 300
Övriga tjänster	32 900	39 750
Summa	202 900	196 050

Med revisions uppdrag avses granskning av årsredovisningen och bokföringen samt styrelsens och verkställande direktörens förvaltning, övriga arbetsuppgifter det ankommer på bolagets revisor att utföra samt rådgivning eller annat biträde som föränsleds av iakttagelser vid sådan granskning eller genomförande av sådana övriga arbetsuppgifter.

Fotokopians överensstämmelse
med originalet intygas


Andreas Jonsson
Ekonomichef
072-5655908

W

2023052211883

Tilläggsupplysningar

Not 4 Personal

Medelantal anställda bygger på av bolaget betalda närvarotimmar relaterade till en normal arbetstid.

	2022	2021
Kvinnor	13	11
Män	90	78
Totalt	103	89

Löner ersättningar mm

Löner, ersättningar, sociala kostnader och pensionskostnader har utgått med följande belopp:

Styrelsen och VD

Löner och ersättningar	3 990 383	2 292 762
Pensionskostnader	602 618	627 060
	4 593 000	2 919 821

Övriga anställda

Löner och ersättningar	65 418 755	50 883 866
Pensionskostnader	8 984 483	6 911 672
	74 403 238	57 795 538

Sociala kostnader	17 605 246	16 136 944
-------------------	------------	------------

Summa styrelse och övriga 96 601 484 76 852 303

Styrelseledamöter och ledande befattningshavare

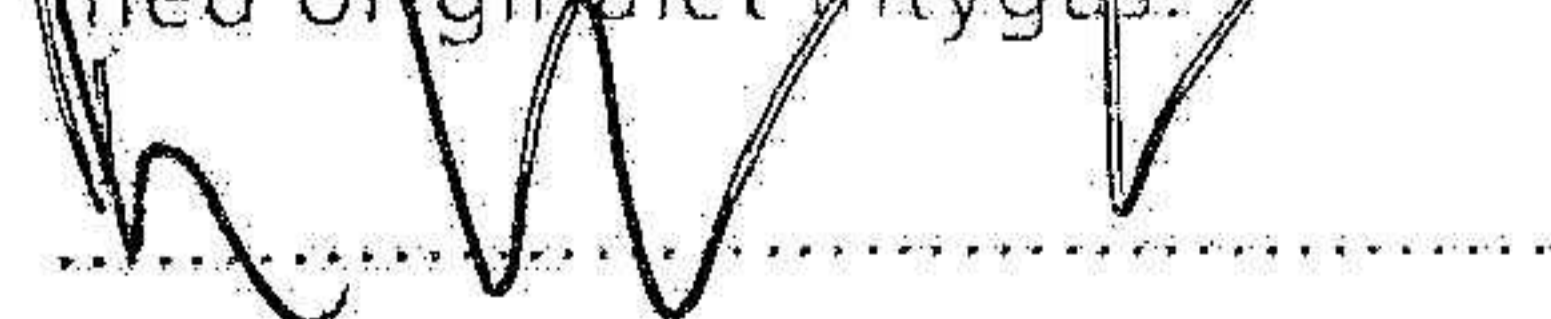
Antal styrelseledamöter på balansdagen

Kvinnor	0	0
Män	4	3
Totalt	4	3

Antal verkställande direktörer och andra ledande befattningshavare

Kvinnor	0	0
Män	8	4
Totalt	8	4

Fotokopians överensstämmelse
med originalet intygas:




Andreas Jonsson
Ekonomichef
072-565 5908



Tilläggsupplysningar

	2022	2021
Not 5 Valutakursdifferenser		
I rörelseresultatet ingår valutakursdifferenser avseende rörelsefordringar och rörelseskulder enligt följande		
Övriga rörelseintäkter	677 311 460	114 794 612
Övriga rörelsekostnader	-760 160 412	-126 508 477
Summa	-82 848 951	-11 713 866
Not 6 Resultatdisposition		
Till årsstämman förfogande står följande vinstmedel:		
Balanserat resultat	276 555 969	259 126 855
Årets förlust	-276 555 969	-259 126 855
kronor	0	0
Styrelsen och verkställande direktören föreslår att i ny räkning överföres	0	0
Not 7 Byggnader och markanläggningar		
Ingående anskaffningsvärde	310 000	310 000
Utrangeringar	0	0
Utgående ackumulerade anskaffningsvärden	310 000	310 000
Ingående avskrivningar	-45 467	-33 067
Årets avskrivningar	-12 400	-12 400
Utrangeringar/Nedskrivningar	0	0
Utgående ackumulerade avskrivningar	-57 867	-45 467
Utgående redovisat värde	252 133	264 533
Not 8 Inventarier, verktyg och installationer		
Ingående anskaffningsvärde	9 461 189	12 826 657
Inköp	1 472 790	1 960 713
Utrangeringar	-1 118 699	-5 326 181
Utgående ackumulerade anskaffningsvärden	9 815 280	9 461 189
Ingående avskrivningar	-6 989 986	-11 976 433
Årets avskrivningar	-726 188	-339 734
Utrangeringar/Nedskrivningar	1 118 699	5 326 181
Utgående ackumulerade avskrivningar	-6 597 476	-6 989 986
Utgående redovisat värde	3 217 805	2 471 203

Fotokopians överensstämmelse med originalet intygas.



Andreas Jönsson

072-5655908



Tilläggsupplysningar

Not 9 Andelar i koncernföretag

Delägt dottbolag Rose Windfarm AB, organisationsnummer 559218-5903, redovisas som andelar i koncernföretag. Företagets säte är i Stockholm. Företaget ägs med en andel om 50%, resterande andel ägs av OX2 Wind AB motsvarande återstående 50%. Bolaget avser att utveckla rättigheter relaterade till framtida vindparker. I preliminärt årsbokslut avseende 2022 uppgick eget kapital till 1.309.862 kr och årets resultat till -709.138 kr.

Not 10 Förutbetalda kostnader och upplupna intäkter

Förutbetalda leasingavgifter	1 618 740	1 483 088
Förutbetalda hyreskostnader	804 761	967 773
Projektrelaterade förutbetalda kostnader	1 436 649	804 200
Övriga poster	497 629	1 277 762
Summa	4 357 779	4 532 823

Not 11 Upplysningar om aktiekapitalet

	Antal aktier	Kvotvärde per aktie	Kvotvärde per aktie
Antal/värde vid årets ingång	2500	100	100
Antal/värde vid årets utgång	2500	100	100

Not 12 Avsättningar

Garantiåtaganden	42 745 112	8 515 935
Övriga poster	41 025	187 733
Summa	42 786 137	8 703 668

Garantiåtaganden

Bolaget ger två års garanti på vissa delar i vindkraftverken och åtar sig att reparera eller ersätta delar som upphör att fungera.

Not 13 Upplupna kostnader och förutbetalda intäkter

Personalkostnader	17 231 264	9 676 458
Upplupna kostnader projekt	118 875 938	53 970 661
Övriga poster	2 555 956	37 057 994
Summa	138 663 158	100 705 112

Fotokopians överensstämmelse
med originalet intygas:



Andreas Jansson

Ekonomi chef

072-565 5908

Tilläggsupplysningar

Not 14 Händelser efter balansdagen

COVID-19 (Corona-viruset) har inneburit begränsningar sedan hösten 2019 i Kina och därefter från mars 2020 i Sverige, förutom övriga länder i Europa, och har haft påverkan på vår verksamhet. Detta genom att vi har haft viss försening i genomförande av projekt. Dock anser vi att verksamheten har hanterat detta på ett bra sätt och medför inte någon väsentlig effekt vid dag för avlämnande av årsredovisning.

I samband med krig mellan Ryssland och Ukraina har det medfört ökade kostnader komponenter samt också kostnad för transporter vilket vi som företag har drabbats av. Vi avser nu att skriva mer långsiktiga avtal med våra partners för att undvika ökade kostnader som följd av en osäkerhet i omvärlden.

I februari 2023 har avtal tecknats om försäljning av 10 vindturbiner projektet Tomasliden med kund WPD Onshore.

Not 15 Ställda säkerheter och eventalförpliktelser

Inga ställda säkerheter har lämnats. En eventalförpliktelse har lämnats till förmån för koncernmoderbolaget upp till fritt eget kapital.

Not 16 Justeringar för poster som inte ingår i kassaflödet, mm.

	2022	2021
Avskrivningar	738 587	352 133
Avsättning garantier	34 082 469	5 150 460
Aktieägartillskott koncernföretag	0	0
Summa	34 821 056	5 502 593

Not 17 Uppskattningar och bedömningar

Det bedöms ej finnas uppskattningar eller bedömningar i bokslutet som innebär betydande risk för väsentliga justeringar av redovisade värden under närmaste året.

Not 18 Koncernförhållanden

Bolaget är helägt av Nordex SE via dess dotterbolag Nordex International GmbH, HRB172760, Tyskland. Övergripande koncernredovisning upprättas av moderbolaget.

Koncernens årsredovisning är tillgänglig på Internet med sökväg www.nordex-online.com.


Fotokopians överensstämmelse
med originalet intygas:



Andreas Jonsson
Ekonomi chef
072-565 5908

UNDERSKRIFTER


Uppsala 2023- 05-11




Timothy Carpenter
Verkställande Direktör



Nigel Hayes
Vice verkställande direktör



Ibrahim Özarslan
Styrelseordförande




Jan Gräff
Styrelseledamot

Vår revisionsberättelse har avgivits, Uppsala 2023- 05-11
Öhrlings Pricewaterhouse Coopers AB.



Helené Westberg
Auktoriserad revisor

Fotokopians överensstämmelse
med originalet intygas.



Andreas Jonsson
Ekonomi chef
072-565 5908

Revisionsberättelse

Till bolagsstämman i Nordex Sverige AB, org.nr 556756-9792

Rapport om årsredovisningen

Uttalanden

Vi har utfört en revision av årsredovisningen för Nordex Sverige AB för år 2022.

Enligt vår uppfattning har årsredovisningen upprättats i enlighet med årsredovisningslagen och ger en i alla väsentliga avseenden rättvisande bild av Nordex Sverige ABs finansiella ställning per den 31 december 2022 och av dess finansiella resultat och kassaflöde för året enligt årsredovisningslagen. Förvaltningsberättelsen är förenlig med årsredovisningens övriga delar.

Vi tillstyrker därför att bolagsstämman fastställer resultaträkningen och balansräkningen för Nordex Sverige AB.

Grund för uttalanden

Vi har utfört revisionen enligt International Standards on Auditing (ISA) och god revisionssed i Sverige. Vårt ansvar enligt dessa standarder beskrivs närmare i avsnittet Revisorns ansvar. Vi är oberoende i förhållande till Nordex Sverige AB enligt god revisorssed i Sverige och har i övrigt fullgjort vårt yrkesetiska ansvar enligt dessa krav.

Vi anser att de revisionsbevis vi har inhämtat är tillräckliga och ändamålsenliga som grund för våra uttalanden.

Styrelsens och verkställande direktörens ansvar

Det är styrelsen och verkställande direktören som har ansvaret för att årsredovisningen upprättas och att den ger en rättvisande bild enligt årsredovisningslagen. Styrelsen och verkställande direktören ansvarar även för den interna kontroll som de bedömer är nödvändig för att upprätta en årsredovisning som inte innehåller några väsentliga felaktigheter, vare sig dessa beror på oegentligheter eller misstag.

Vid upprättandet av årsredovisningen ansvarar styrelsen och verkställande direktören för bedömningen av bolagets förmåga att fortsätta verksamheten. De upplyser, när så är tillämpligt, om förhållanden som kan påverka förmågan att fortsätta verksamheten och att använda antagandet om fortsatt drift. Antagandet om fortsatt drift tillämpas dock inte om styrelsen och verkställande direktören avser att likvidera bolaget, upphöra med verksamheten eller inte har något realistiskt alternativ till att göra något av detta.

Revisorns ansvar

Våra mål är att uppnå en rimlig grad av säkerhet om huruvida årsredovisningen som helhet inte innehåller några väsentliga felaktigheter, vare sig dessa beror på oegentligheter eller misstag, och att lämna en revisionsberättelse som innehåller våra uttalanden. Rimlig säkerhet är en hög grad av säkerhet, men är ingen garanti för att en revision som utförs enligt ISA och god revisionssed i Sverige alltid kommer att upptäcka en väsentlig felaktighet om en sådan finns. Felaktigheter kan uppstå på grund av oegentligheter eller misstag och anses vara väsentliga om de enskilt eller tillsammans rimligen kan förväntas påverka de ekonomiska beslut som användare fattar med grund i årsredovisningen.

En ytterligare beskrivning av vårt ansvar för revisionen av årsredovisningen finns på Revisorsinspektionens webbplats: www.revisorsinspektionen.se/revisornsansvar. Denna beskrivning är en del av revisionsberättelsen.

Rapport om andra krav enligt lagar och andra författningar

Uttalanden

Utöver vår revision av årsredovisningen har vi även utfört en revision av styrelsens och verkställande direktörens förvaltning för Nordex Sverige AB för år 2022 samt av förslaget till dispositioner beträffande bolagets vinst eller förlust.

Vi tillstyrker att bolagsstämman disponerar vinsten enligt förslaget i förvaltningsberättelsen och beviljar styrelsens ledamöter och verkställande direktören ansvarsfrihet för räkenskapsåret.

Fotokopians överensstämmelse
med originalet intygas:



Anders Jonsson
Ekonomiskhet
072-5655908

Grund för uttalanden

Vi har utfört revisionen enligt god revisionssed i Sverige. Vårt ansvar enligt denna beskrivs närmare i avsnittet Revisorns ansvar. Vi är oberoende i förhållande till Nordex Sverige AB enligt god revisors sed i Sverige och har i övrigt fullgjort vårt yrkesetiska ansvar enligt dessa krav.

Vi anser att de revisionsbevis vi har inhämtat är tillräckliga och ändamålsenliga som grund för våra uttalanden.

Styrelsens och verkställande direktörens ansvar

Det är styrelsen som har ansvaret för förslaget till dispositioner beträffande bolagets vinst eller förlust. Vid förslag till utdelning innefattar detta bland annat en bedömning av om utdelningen är försvarlig med hänsyn till de krav som bolagets verksamhetsart, omfattning och risker ställer på storleken av bolagets egna kapital, konsolideringsbehov, likviditet och ställning i övrigt.

Styrelsen ansvarar för bolagets organisation och förvaltningen av bolagets angelägenheter. Detta innefattar bland annat att fortlöpande bedöma bolagets ekonomiska situation, och att tillse att bolagets organisation är utformad så att bokföringen, medelsförvaltningen och bolagets ekonomiska angelägenheter i övrigt kontrolleras på ett betryggande sätt. Den verkställande direktören ska sköta den löpande förvaltningen enligt styrelsens riktlinjer och anvisningar och bland annat vidta de åtgärder som är nödvändiga för att bolagets bokföring ska fullgöras i överensstämmelse med lag och för att medelsförvaltningen ska skötas på ett betryggande sätt.

Revisorns ansvar

Vårt mål beträffande revisionen av förvaltningen, och därmed vårt uttalande om ansvarsfrihet, är att inhämta revisionsbevis för att med en rimlig grad av säkerhet kunna bedöma om någon styrelseledamot eller verkställande direktören i något väsentligt avseende:

- företagit någon åtgärd eller gjort sig skyldig till någon försummelse som kan föranleda ersättningsskyldighet mot bolaget
- på något annat sätt handlat i strid med aktiebolagslagen, årsredovisningslagen eller bolagsordningen.

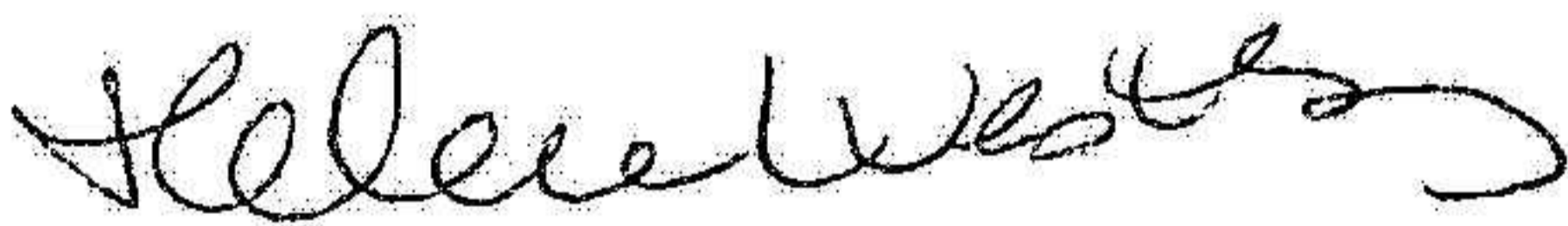
Vårt mål beträffande revisionen av förslaget till dispositioner av bolagets vinst eller förlust, och därmed vårt uttalande om detta, är att med rimlig grad av säkerhet bedöma om förslaget är förenligt med aktiebolagslagen.

Rimlig säkerhet är en hög grad av säkerhet, men ingen garanti för att en revision som utförs enligt god revisionssed i Sverige alltid kommer att upptäcka åtgärder eller försummelser som kan föranleda ersättningsskyldighet mot bolaget, eller att ett förslag till dispositioner av bolagets vinst eller förlust inte är förenligt med aktiebolagslagen.

En ytterligare beskrivning av vårt ansvar för revisionen av förvaltningen finns på Revisorsinspektionens webbplats: www.revisorsinspektionen.se/revisornsansvar. Denna beskrivning är en del av revisionsberättelsen.

Uppsala den 11 maj 2023

Öhrlings PricewaterhouseCoopers AB



Helene Westberg
Auktoriserad revisor

Fotokopians överensstämmelse
med originalet intygas:



Andreai Jansson
Ekonomi chef
072-565 5908