

Breida AB

Org nr: 556672-2301

Årsredovisning för räkenskapsåret 2022-01-01 - 2022-12-31

Styrelsen för Breida Aktiebolag avger härmed följande årsredovisning.

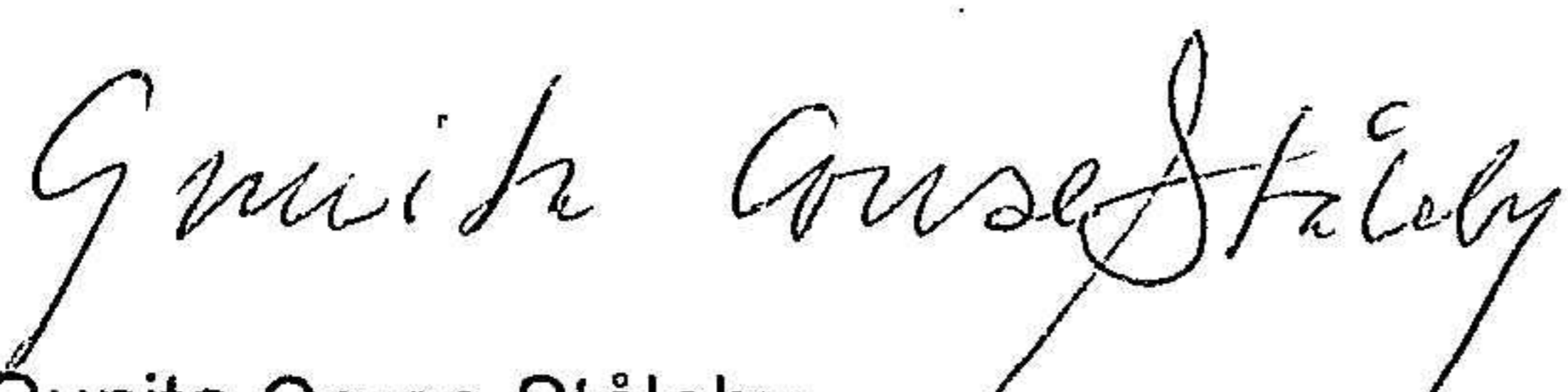
| Innehåll | Sida |
|--|-------------|
| Förvaltningsberättelse | 2 |
| Resultaträkning - kostnadsslagsindelad | 3 |
| Balansräkning | 4 |
| Redovisnings- och värderingsprinciper | 6 |
| Noter | 6 |

Alla belopp redovisas, om inte annat anges, i kronor (kr). Uppgifter inom parentes avser föregående år.

Fastställelseintyg:

Undertecknad, styrelseledamot i Breida AB, 556672-2301, intygar, dels att denna kopia av årsredovisningen överensstämmer med originalet, dels att resultaträkningen och balansräkningen har fastställts på årsstämman 2023-04-08. Årsstämman beslutade att godkänna styrelsens förslag till hur vinsten skall fördelas

Göteborg 2023-04-08


Gunita Cruse Ståleby



Förvaltningsberättelse

Ägarförhållanden

Bolaget ägs av Gunita Cruse Ståleby.

Information om verksamheten

Bolagets verksamhet består av tillhandahållande av undervisning och rådgivning inom IT området samt anpassning av programvaror.

Företagets säte är Näset, Göteborg.

Året har liksom 2020 och 2021 präglats av Corona pandemin

Resultat och ställning

| Översikt (tkr) | 2022 | 2021 | 2020 | 2019 | 2018 |
|-----------------------------------|------|-------|-------|-------|-------|
| Nettoomsättning | 13 | 0 | 14 | 156 | 58 |
| Resultat efter finansiella poster | -2 | 1 | 0 | | 16 |
| Soliditet (%) | 99,9 | 91,75 | 83,24 | 40,31 | 34,40 |

Definitioner av nyckeltal se noter

Förändringar i eget kapital

| | Aktie- kapital | Reserv- fond | Balan- serat resultat | Redo- visat resultat | Totalt |
|--|-------------------|-----------------|-----------------------------|----------------------------|----------------|
| Belopp vid årets ingång | 100 000 | 20 000 | 62 052 | 795 | 182 847 |
| Aktieutdelning | | | 0 | | 0 |
| Överföring av föregående års resultat | | | 795 | -795 | |
| Årets resultat | | | | -2 102 | -2 102 |
| Belopp vid årets utgång | 100 000 | 20 000 | 62 847 | -2 102 | 180 745 |

Förslag till resultatdisposition

Till årsstämman förfogande står följande vinstmedel:

| | |
|------------------------|---------------|
| Balanserade vinstmedel | 62 847 |
| Årets resultat | <u>-2 102</u> |
| Kronor | 60 745 |

Styrelsen föreslår att medlen disponeras så att:

| | |
|-----------------------|--------|
| i ny räkning överförs | 60 745 |
| Kronor | 60 745 |

| Resultaträkning | Not | 2022-01-01 2022-12-31 | 2021-01-01 2021-12-31 |
|--|------------|----------------------------------|----------------------------------|
| <i>Rörelsens intäkter</i> | | | |
| Nettoomsättning | | 13 200 | 0 |
| <i>Rörelsens kostnader</i> | | | |
| Övriga externa kostnader | | 29 678 | 22 537 |
| Personalkostnader | 1 | 3 225 | 0 |
| Avskrivning av materiella anläggningstillgångar | 2 | 0 | 477 |
| Rörelseresultat | | -19 703 | -23 014 |
| <i>Resultat från finansiella investeringar:</i> | | | |
| Ränteintäkter mm | | 17 601 | 24 015 |
| Räntekostnader | | | 0 |
| Resultat före bokslutsdispositioner och skatt | | -2 102 | 1001 |
| Bokslutsdispositioner | | | |
| Skatt på årets resultat | | 0 | 206 |
| Årets resultat | | -2 102 | 795 |

Breida AB
Org nr: 556672-2301

2

Balansräkning

Not

2022-12-31

2021-12-31

Tillgångar

Anläggningstillgångar

Materiella anläggningstillgångar

Inventarier, verktyg och installationer

2

1 113

1 113

Summa anläggningstillgångar

1 113

1 113

Omsättningstillgångar

Kortfristiga fordringar

Kundfordringar

16 500

1 468

Skattefordran

14 112

15 656

30 612

17 124

Kortfristiga placeringar

0

65 959

Kassa och bank

149 114

115 095

Summa omsättningstillgångar

149 114

181 055

Summa tillgångar

180 839

199 292


2023071045147

GES
4 (6)



| Balansräkning, forts | Not | 2022-12-31 | 2021-12-31 |
|--|-----|----------------|----------------|
| Eget kapital och skulder | | | |
| Eget kapital | | | |
| <i>Bundet eget kapital</i> | | | |
| Aktiekapital (1000 aktier) | | 100 000 | 100 000 |
| Reservfond | | 20 000 | 20 000 |
| | | 120 000 | 120 000 |
| <i>Fritt eget kapital</i> | | | |
| Balanserat resultat | | 62 847 | 62 052 |
| Årets resultat | | -2 102 | 795 |
| | | | |
| Summa eget kapital | | 180 745 | 182 847 |
| Obeskattade reserver | | 0 | 0 |
| Långfristiga skulder | | | |
| Övriga skulder | | -1 200 | 16 155 |
| Summa långfristiga skulder | | 179 545 | 199 002 |
| Kortfristiga skulder | | | |
| Leverantörsskulder | | 2 | 0 |
| Övriga skulder | | 1 292 | 290 |
| Upplupna kostnader och förutbetalda intäkter | | | |
| Summa kortfristiga skulder | | 1 294 | 290 |
| Summa eget kapital och skulder | | 180 839 | 199 292 |
| Poster inom linjen | | | |
| Ställda säkerheter | | Inga | Inga |
| Ansvarsförbindelser | | Inga | Inga |

998



Redovisnings- och värderingsprinciper

Allmänt

Årsredovisningen har upprättats enligt årsredovisningslagen och Bokföringsnämndens allmänna råd (BFNAR 2016:10) om årsredovisning i mindre företag.

Materiella avskrivningar

Tillämpade avskrivningstider: 30% per år.

Noter

Not 1 Medeltal anställda

| | 2022 | 2021 |
|-------------------------------|------|------|
| <i>Medelantalet anställda</i> | | |
| Män | 0 | 0 |
| Kvinnor | 1 | 1 |

Not 2 Materiella anläggningstillgångar


| Inventarier, verktyg och installationer | 2022 | 2021 |
|---|---------------|---------------|
| Ingående ackumulerade anskaffningsvärden | 91 810 | 91 810 |
| Nyanskaffningar | 0 | 0 |
| Utgående ackumulerade anskaffningsvärden | 91 810 | 91 810 |
| Ingående ackumulerade avskrivningar | 90 697 | 90 220 |
| Årets avskrivningar | 0 | 477 |
| Utgående ackumulerade avskrivningar | 90 697 | 90 697 |
| Bokfört värde | 1 113 | 1 113 |

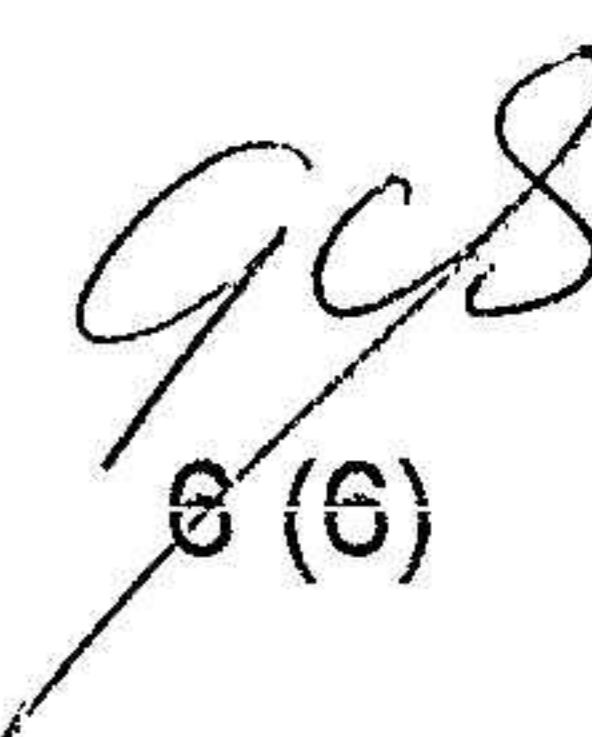
Not 3 Definition av nyckeltal

Soliditet

Justerat eget kapital i procent av balansomslutning

Göteborg den 8 april 2023


Gunita Cruse Ståleby


8 (6)

