

Årsredovisning för  
**New Presence AB**  
559172-8687


Räkenskapsåret  
**2022-01-01 - 2022-12-31**

Innehållsförteckning:	Sida
Förvaltningsberättelse	1
Resultaträkning	2
Balansräkning	3-4
Noter	5
Underskrifter	5

### Fastställelseintyg

Undertecknad styrelseledamot i New Presence AB intygar härmed dels att denna kopia av årsredovisningen överensstämmer med originalet, dels att resultat- och balansräkningen fastställts på årsstämma 2023-05-02. Stämman beslutade också att godkänna styrelsens förslag till resultatdisposition.

Malmö 2023-05-02



Deni Dimovski

## Förvaltningsberättelse

Styrelsen för New Presence AB, 559172-8687, får härmed avge årsredovisning för räkenskapsåret 2022.

### Verksamheten

#### Allmänt om verksamheten

Vi är en brandingbyrå som erbjuder kunskap och kompetens inom brand strategy, visuell identitet och brand communication. Våra huvudsakliga tjänster sträcker sig från idé till produktion inom design, film och animation

#### Väsentliga händelser under räkenskapsåret

Inga väsentliga händelser under räkenskapsåret.

### Flerårsöversikt

	2022	2019	2020	Belopp i kr 2018/2019
Nettoomsättning	1 660 014	2 941 755	956 522	2 145 851
Resultat efter finansiella poster	80 988	109 907	-117 470	582 651
Soliditet, %	71	68	46	65

### Förändringar i eget kapital

	Aktie- kapital	Reserv- fond	Balanserad vinst	Årets vinst
Vid årets början	50 000		357 914	83 721
Omföring av föreg års vinst			83 721	-83 721
Årets resultat				62 341
<b>Vid årets slut</b>	<b>50 000</b>		<b>441 635</b>	<b>62 341</b>

### Resultatdisposition

	Belopp i kr
Styrelsen föreslår att fritt eget kapital, kronor 503 976, disponeras enligt följande:	
Balanserat resultat	441 635
Årets resultat	62 341
<b>Totalt</b>	<b>503 976</b>
Disponeras för	
Balanseras i ny räkning	503 976
<b>Summa</b>	<b>503 976</b>

Bolagets resultat och ställning framgår av efterföljande resultat- och balansräkningar med noter.

## Resultaträkning

<i>Belopp i kr</i>	<i>Not</i>	<i>2022-01-01- 2022-12-31</i>	<i>2021-01-01- 2021-12-31</i>
<b>Rörelseintäkter, lagerförändring m.m.</b>			
Nettoomsättning		1 660 014	2 941 755
Övriga rörelseintäkter		1 020	-30 057
<b>Summa rörelseintäkter, lagerförändring m.m.</b>		<b>1 661 034</b>	<b>2 911 698</b>
<b>Rörelsekostnader</b>			
Handels varor och förnödenheter		-115 419	-377 580
Övriga externa kostnader		-309 824	-957 239
Personalkostnader	2	-1 149 664	-1 464 818
Övriga rörelsekostnader		-4 732	-664
<b>Summa rörelsekostnader</b>		<b>-1 579 639</b>	<b>-2 800 301</b>
<b>Rörelseresultat</b>		<b>81 395</b>	<b>111 397</b>
<b>Finansiella poster</b>			
Övriga ränteintäkter och liknande resultatposter	3	113	19
Räntekostnader och liknande resultatposter	4	-520	-1 509
<b>Summa finansiella poster</b>		<b>-407</b>	<b>-1 490</b>
<b>Resultat efter finansiella poster</b>		<b>80 988</b>	<b>109 907</b>
<b>Bokslutsdispositioner</b>			
<b>Resultat före skatt</b>		<b>80 988</b>	<b>109 907</b>
<b>Skatter</b>			
Skatt på årets resultat		-18 647	-26 186
<b>Årets resultat</b>		<b>62 341</b>	<b>83 721</b>

## Balansräkning

<i>Belopp i kr</i>	<i>Not</i>	<i>2022-12-31</i>	<i>2021-12-31</i>
<b>TILLGÅNGAR</b>			
<b>Omsättningstillgångar</b>			
<b><i>Kortfristiga fordringar</i></b>			
Kundfordringar		177 452	293 308
Övriga fordringar		66 194	48 192
Förutbetalda kostnader och upplupna intäkter		94 500	9 675
Summa kortfristiga fordringar		<u>338 146</u>	<u>351 175</u>
<b><i>Kassa och bank</i></b>			
Kassa och bank		<u>437 943</u>	<u>377 325</u>
Summa kassa och bank		<u>437 943</u>	<u>377 325</u>
<b>Summa omsättningstillgångar</b>		<u>776 089</u>	<u>728 500</u>
<b>SUMMA TILLGÅNGAR</b>		<u>776 089</u>	<u>728 500</u>

## Balansräkning

<i>Belopp i kr</i>	<i>Not</i>	<i>2022-12-31</i>	<i>2021-12-31</i>
<b>EGET KAPITAL OCH SKULDER</b>			
<b><i>Eget kapital</i></b>			
<i>Bundet eget kapital</i>			
Aktiekapital		50 000	50 000
Summa bundet eget kapital		50 000	50 000
<i>Fritt eget kapital</i>			
Balanserat resultat		441 635	357 914
Årets resultat		62 341	83 721
Summa fritt eget kapital		503 976	441 635
<b>Summa eget kapital</b>		<b>553 976</b>	<b>491 635</b>
<b><i>Kortfristiga skulder</i></b>			
Leverantörsskulder		1 462	12 211
Skatteskulder		1 941	27 171
Övriga skulder		208 710	189 483
Upplupna kostnader och förutbetalda intäkter		10 000	8 000
Summa kortfristiga skulder		222 113	236 865
<b>SUMMA EGET KAPITAL OCH SKULDER</b>		<b>776 089</b>	<b>728 500</b>

## Noter

Belopp i kr om inget annat anges.

### Not 1 Redovisningsprinciper

Årsredovisningen har upprättats i enlighet med Årsredovisningslagen och Bokföringsnämndens allmänna råd BFNAR 2016:10 Årsredovisning i mindre företag.

### Not 2 Personal

#### Personal

	2022-01-01- 2022-12-31	2021-01-01- 2021-12-31
Medelantalet anställda	2	2
<b>Summa</b>	<b>2</b>	<b>2</b>

### Not 3 Övriga ränteintäkter och liknande resultatposter


	2022-01-01- 2022-12-31	2021-01-01- 2021-12-31
Ränteintäkter, övriga	113	19
<b>Summa</b>	<b>113</b>	<b>19</b>

### Not 4 Räntekostnader och liknande resultatposter


	2022-01-01- 2022-12-31	2021-01-01- 2021-12-31
Räntekostnader, övriga	520	1 509
<b>Summa</b>	<b>520</b>	<b>1 509</b>

## Underskrifter

Malmö den 2023-05-02



Deni Dimovski  
Styrelseordförande



Romeo Vidner  
Styrelseledamot