

ÅRSREDOVISNING

för

Gamescan Stockholm Studios AB

Org.nr. 559305-9982

Styrelsen får härmed avlämna årsredovisning för räkenskapsåret 2022-01-01 - 2022-12-31


Innehåll	Sida
- förvaltningsberättelse	2
- resultaträkning	4
- balansräkning	5
- noter	7
- underskrifter	8

Undertecknad styrelseledamot i Gamescan Stockholm Studios AB intygar härmed, dels att denna kopia av årsredovisningen överensstämmer med originalet, dels att resultat- och balansräkning fastställts på årsstämma den 14 juni 2023.

Stämman beslöt tillika godkänna styrelsens förslag till vinstdisposition.

Stockholm 2023-06-14

David Johansson



ÅRSREDOVISNING

för

Gamescan Stockholm Studios AB

Org.nr. 559305-9982

Styrelsen får härmed avlämna årsredovisning för räkenskapsåret 2022-01-01 - 2022-12-31

Innehåll	Sida
- förvaltningsberättelse	2
- resultaträkning	4
- balansräkning	5
- noter	7
- underskrifter	8

FÖRVALTNINGSBERÄTTELSE

Årsredovisningen är upprättad i svenska kronor, SEK.

Verksamheten**Allmänt om verksamheten**

Bolagets verksamhet är att bedriva konsultverksamhet inom ny teknologi för dataspelsutvecklare samt bedriva handel med värdepapper och aktier samt därmed förenlig verksamhet.

Företagets har sitt säte i Stockholm

Flerårsöversikt

	2022	2021
Nettoomsättning	5 500 000	3 000 000
Resultat efter finansiella poster	1 721 799	1 690 483
Soliditet (%)	74,78	76,48

Definitioner av nyckeltal, se noter

Förändringar i eget kapital

	Aktiekapital	Övrigt fritt eget kapital	Årets resultat	Summa fritt eget kapital
Belopp vid årets ingång	25 000	0	1 003 054	1 003 054
Resultatdisposition enligt beslut av årsstämma:		1 003 054	-1 003 054	0
Årets resultat			1 012 344	1 012 344
Belopp vid årets utgång	25 000	1 003 054	1 012 344	2 015 398

Resultatdisposition

Medel att disponera:

Balanserat resultat	1 003 054
Årets resultat	1 012 344
	<u>2 015 398</u>

Förslag till disposition:

Utdelning	900 000
Balanseras i ny räkning	1 115 398
	<u>2 015 398</u>

Gamescan Stockholm Studios AB

Org.nr. 559305-9982

Förslag till beslut om vinstutdelning

Styrelsen föreslår att utdelning lämnas med 900 000,00 kr. vilket motsvarar 1 800,00 kr. per aktie.



Styrelsen föreslår att utbetalning av utdelningen skall ske i omedelbar anslutning till årsstämman.

Styrelsen anser att den föreslagna vinstutdelningen är försvarlig med hänsyn till de krav som verksamhetens art, omfattning och risker ställer på storleken av det egna kapitalet samt bolagets konsolideringsbehov, likviditet och ställning i övrigt.

Yttrandet ska ses mot bakgrund av den information som framgår av årsredovisningen. Företagsledningen planerar inga väsentliga förändringar av befintlig verksamhet så som väsentliga investeringar, försäljningar eller avveckling.

Beträffande bolagets resultat och ställning i övrigt hänvisas till efterföljande resultat- och balansräkningar med tillhörande noter.

2023063006712



Gamescan Stockholm Studios AB

Org.nr. 559305-9982

RESULTATRÄKNING

	Not	2022-01-01 2022-12-31	2021-03-08 2021-12-31
Rörelseintäkter, lagerförändringar m.m.			
Nettoomsättning		5 500 000	3 000 000
Summa rörelseintäkter, lagerförändringar m.m.		<u>5 500 000</u>	<u>3 000 000</u>
Rörelsekostnader			
Övriga externa kostnader		-1 090 784	-583 317
Personalkostnader	2	-2 661 530	-707 157
Summa rörelsekostnader		<u>-3 752 314</u>	<u>-1 290 474</u>
Rörelseresultat		1 747 686	1 709 526
Finansiella poster			
Övriga ränteintäkter och liknande resultatposter		-25 432	-18 899
Räntekostnader och liknande resultatposter		-455	-144
Summa finansiella poster		<u>-25 887</u>	<u>-19 043</u>
Resultat efter finansiella poster		1 721 799	1 690 483
Bokslutsdispositioner			
Förändring av periodiseringsfonder		-435 000	-420 000
Summa bokslutsdispositioner		<u>-435 000</u>	<u>-420 000</u>
Resultat före skatt		1 286 799	1 270 483
Skatter			
Skatt på årets resultat		-274 455	-267 429
Årets resultat		<u>1 012 344</u>	<u>1 003 054</u>

2023063006713

Gamescan Stockholm Studios AB

Org.nr. 559305-9982

BALANSRÄKNING**TILLGÅNGAR**

Not

2022-12-31

2021-12-31

Anläggningstillgångar**Finansiella anläggningstillgångar**

Andelar i koncernföretag	3	25 000	0
Fordringar hos koncernföretag	4	650 000	0
Andra långfristiga värdepappersinnehav	5	1 250 000	450 000
Summa finansiella anläggningstillgångar		<u>1 925 000</u>	<u>450 000</u>

Summa anläggningstillgångar 1 925 000 450 000

Omsättningstillgångar**Kortfristiga fordringar**

Övriga fordringar		90 847	134 664
Förutbetalda kostnader och upplupna intäkter		0	39 000
Summa kortfristiga fordringar		<u>90 847</u>	<u>173 664</u>

Kortfristiga placeringar

Övriga kortfristiga placeringar		110 377	305 714
Summa kortfristiga placeringar		<u>110 377</u>	<u>305 714</u>

Kassa och bank

Kassa och bank		1 509 973	850 739
Summa kassa och bank		<u>1 509 973</u>	<u>850 739</u>

Summa omsättningstillgångar 1 711 197 1 330 117

SUMMA TILLGÅNGAR 3 636 197 1 780 117

2023063006714

Gamescan Stockholm Studios AB

Org.nr. 559305-9982

BALANSRÄKNING**EGET KAPITAL OCH SKULDER****Eget kapital****Bundet eget kapital**

Aktiekapital

25 000

25 000

Summa bundet eget kapital

25 000

25 000

Fritt eget kapital

Balanserat resultat

1 003 054

0

Årets resultat

1 012 344

1 003 054

Summa fritt eget kapital

2 015 398

1 003 054

Summa eget kapital

2 040 398

1 028 054

Obeskattade reserver

Periodiseringsfonder

855 000

420 000

Summa obeskattade reserver

855 000

420 000

Kortfristiga skulder

Leverantörsskulder

0

7 178

Skatteskulder

558 389

283 934

Övriga skulder

182 410

40 951

Summa kortfristiga skulder

740 799

332 063

SUMMA EGET KAPITAL OCH SKULDER**3 636 197****1 780 117**

2023063006715

NOTER

Not 1 Redovisnings- och värderingsprinciper

Årsredovisningen är upprättad i enlighet med årsredovisningslagen och Bokföringsnämndens allmänna råd (BFNAR 2016:10) om årsredovisning i mindre företag.

Noter till resultaträkningen

Not 2 Medelantal anställda **2022** **2021**

Medelantal anställda

Medelantalet anställda bygger på av bolaget betalda närvarotimmar relaterade till en normal arbetstid.

Medelantal anställda har varit 3,50 **1,00**

Noter till balansräkningen

Not 3 Andelar i koncernföretag **2022-12-31** **2021-12-31**

Företag	Säte	Antal /Kapital- andel %	Redovisat värde	Redovisat värde
Organisationsnummer		100	33 000	0
Mavern International AB	Stockholm		33 000	0

Not 4 Fordringar hos koncernföretag **2022-12-31** **2021-12-31**

Årets lämnade lån	650 000	0
Utgående anskaffningsvärden	650 000	0
Redovisat värde	650 000	0

Not 5 Andra långfristiga värdepappersinnehav **2022-12-31** **2021-12-31**

Ingående anskaffningsvärden	450 000	0
Inköp	800 000	450 000
Utgående anskaffningsvärden	1 250 000	450 000
Redovisat värde	1 250 000	450 000

NOTER

Övriga noter

Not 6 Definition av nyckeltal

Soliditet

Justerat eget kapital i procent av balansomslutning

Stockholm

2023-06-14

David Johansson

