

Årsredovisning

för

Lycksele Maskinstation AB

559279-6857


Räkenskapsåret

2024

Fastställelseintyg

Undertecknad styrelseledamot i Lycksele Maskinstation AB intygar, dels att denna kopia av årsredovisningen stämmer överens med originalet, dels att resultaträkningen och balansräkningen i årsredovisningen har fastställts på årsstämman den 29 juni 2025. Årsstämman beslutade att godkänna styrelsens förslag till resultatdisposition.

Lycksele den 29 juni 2025



Jon Sundelin

Styrelsen för Lycksele Maskinstation AB avger följande årsredovisning för räkenskapsåret 2024.

Årsredovisningen är upprättad i svenska kronor, SEK. Om inte annat särskilt anges, redovisas alla belopp i hela kronor (kr). Uppgifter inom parentes avser föregående år.

Förvaltningsberättelse

Verksamheten

Bolaget ska bedriva service och underhåll av skogsmaskiner och andra fordon samt äga och förvalta värdepapper och fastigheter samt idka förenlig verksamhet.

Företaget har sitt säte i Lycksele.

Flerårsöversikt (Tkr)	2024	2023	2022	2020/21 (15 mån)
Nettoomsättning	8 278	7 132	6 267	7 221
Resultat efter finansiella poster	263	212	199	99
Soliditet (%)	14,7	11,6	10,4	6,0

Förändringar i eget kapital

	Aktie- kapital	Balanserat resultat	Årets resultat	Totalt
Belopp vid årets ingång	100 000	235 218	167 459	502 677
Disposition enligt beslut av årsstämman:				
Balanseras i ny räkning		167 459	-167 459	0
Årets resultat			208 772	208 772
Belopp vid årets utgång	100 000	402 677	208 772	711 449

Resultatdisposition

Styrelsen föreslår att till förfogande stående vinstmedel (kronor):

balanserad vinst	402 677
årets vinst	208 772
	611 449
disponeras så att i ny räkning överföres	611 449
	611 449

Företagets resultat och ställning i övrigt framgår av efterföljande resultat- och balansräkning med noter.

Resultaträkning

	Not	2024-01-01 -2024-12-31	2023-01-01 -2023-12-31
	1		
Rörelseintäkter, lagerförändringar m. m.			
Nettoomsättning		8 278 347	7 131 603
Övriga rörelseintäkter		0	1 610
Summa rörelseintäkter, lagerförändringar m.m.		8 278 347	7 133 213
Rörelsekostnader			
Handelsvaror		-4 895 452	-4 244 805
Övriga externa kostnader		-833 145	-1 013 796
Personalkostnader	2	-2 283 150	-1 663 119
Summa rörelsekostnader		-8 011 747	-6 921 720
Rörelseresultat		266 600	211 493
Finansiella poster			
Övriga ränteintäkter och liknande resultatposter		750	1 297
Räntekostnader och liknande resultatposter		-4 135	-976
Summa finansiella poster		-3 385	321
Resultat efter finansiella poster		263 215	211 814
Resultat före skatt		263 215	211 814
Skatter			
Skatt på årets resultat		-54 443	-44 355
Årets resultat		208 772	167 459

Balansräkning

Not
1

2024-12-31

2023-12-31

TILLGÅNGAR

Anläggningstillgångar

Finansiella anläggningstillgångar

Andra långfristiga värdepappersinnehav

345 261

345 261

Summa finansiella anläggningstillgångar

345 261

345 261

Summa anläggningstillgångar

345 261

345 261

Omsättningstillgångar

Varulager m. m.

Råvaror och förnödenheter

1 285 102

1 640 880

Summa varulager

1 285 102

1 640 880

Kortfristiga fordringar

Kundfordringar

1 561 088

1 161 444

Övriga fordringar

0

227 081

Förutbetalda kostnader och upplupna intäkter

655 634

417 905

Summa kortfristiga fordringar

2 216 722

1 806 430

Kassa och bank

Kassa och bank

987 187

556 571

Summa kassa och bank

987 187

556 571

Summa omsättningstillgångar

4 489 011

4 003 881

SUMMA TILLGÅNGAR

4 834 272

4 349 142

Balansräkning

Not
1

2024-12-31

2023-12-31

EGET KAPITAL OCH SKULDER

Eget kapital

Bundet eget kapital

Aktiekapital

100 000

100 000

Summa bundet eget kapital

100 000

100 000

Fritt eget kapital

Balanserat resultat

402 677

235 219

Årets resultat

208 772

167 459

Summa fritt eget kapital

611 449

402 678

Summa eget kapital

711 449

502 678

Långfristiga skulder

3

Kortfristiga skulder

Förskott från kunder

505 286

3 417

Leverantörsskulder

1 284 163

2 092 154

Skulder till koncernföretag

355 000

250 000

Skatteskulder

42 496

60 504

Övriga skulder

320 901

366 779

Upplupna kostnader och förutbetalda intäkter

1 614 977

1 073 610

Summa kortfristiga skulder

4 122 823

3 846 464

SUMMA EGET KAPITAL OCH SKULDER

4 834 272

4 349 142

Noter

Not 1 Redovisningsprinciper

Allmänna upplysningar

Årsredovisningen är upprättad i enlighet med årsredovisningslagen och Bokföringsnämndens allmänna råd (BFNAR 2016:10) om årsredovisning i mindre företag.

Nyckeltalsdefinitioner

Nettoomsättning

Rörelsens huvudintäkter, fakturerade kostnader, sidointäkter samt intäktskorrigeringar.

Resultat efter finansiella poster

Resultat efter finansiella intäkter och kostnader men före bokslutsdispositioner och skatter.

Soliditet (%)

Justerat eget kapital (eget kapital och obeskattade reserver med avdrag för uppskjuten skatt) i procent av balansomslutning.


Not 2 Medelantalet anställda

	2024	2023
Medelantalet anställda	5	4


Not 3 Långfristiga skulder

Bolag har inga skulder som förfaller efter 5 år.

Lycksele den 17 juni 2025



Jon Sundelin
Ordförande



Petter Sundelin