

Årsredovisning

BordBirger AB

556110-5312

Styrelsen och verkställande direktören för BordBirger AB får härmed lämna sin redogörelse för bolagets utveckling under räkenskapsåret 2022-01-01 - 2022-12-31.

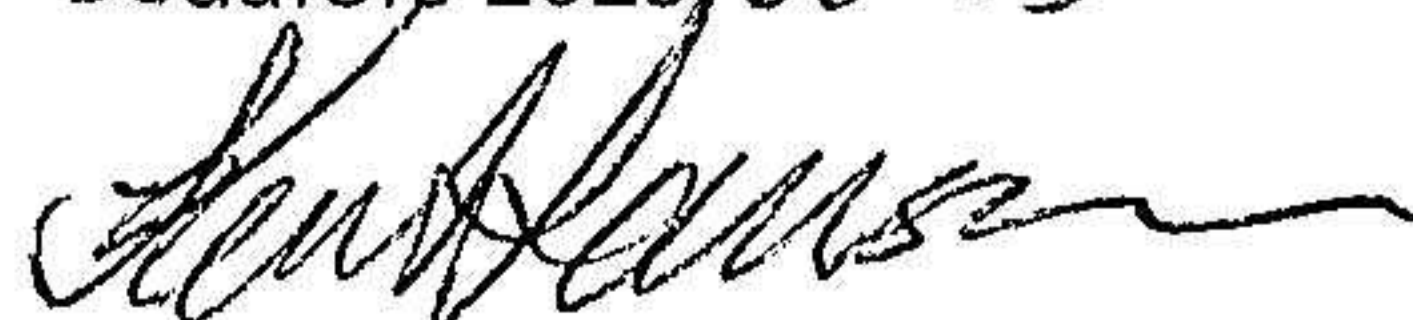
Om inte annat särskilt anges, redovisas alla belopp i hela kronor (sek).

INNEHÅLLSFÖRTECKNING	SIDA
- Förvaltningsberättelse	2
- Resultaträkning	3
- Balansräkning	4 - 5
- Noter	6 - 9
- Underskrifter	9

FASTSTÄLLELSEINTYG

Undertecknad styrelseledamot i BordBirger AB intygar att resultaträkningen och balansräkningen i årsredovisningen har fastställts på årsstämma 2023-06-05. Årsstämman beslutade att godkänna styrelsens förslag till hur vinsten ska fördelas. Jag intygar också att innehållet i årsredovisningen och revisionsberättelsen stämmer överens med originalen.

Bodafors 2023-06-05



Kent Larsson

Årsredovisning

BordBirger AB

556110-5312

Styrelsen och verkställande direktören för BordBirger AB får härmed lämna sin redogörelse för bolagets utveckling under räkenskapsåret 2022-01-01 - 2022-12-31.

Om inte annat särskilt anges, redovisas alla belopp i hela kronor (sek).

INNEHÅLLSFÖRTECKNING	SIDA
- Förvaltningsberättelse	2
- Resultaträkning	3
- Balansräkning	4 - 5
- Noter	6 - 9
- Underskrifter	9 _f

FÖRVALTNINGSBERÄTTELSE

VERKSAMHETEN

Verksamhet

Företaget har sitt säte i Bodafors. Verksamheten omfattar tillverkning och försäljning av möbler.

Väsentliga händelser

Under året har kriget i Ukraina påverkat omvärlden. Bolaget har ingen direkt påverkan av kriget men kan drabbas indirekt genom en eventuell materialbrist samt ökade elkostnader.

FLERÅRSÖVERSIKT

Beloppen i flerårsöversikten är angivna i tusental kronor om inte annat anges.

	2201-2212	2101-2112	2001-2012	1901-1912
Nettoomsättning	23 503	25 352	21 670	18 586
Resultat efter finansiella poster	3 549	4 096	1 964	150
Soliditet %	75	78	55	53

FÖRÄNDRINGAR I EGET KAPITAL

	Aktiekapital	Reservfond	Balanserat resultat	Årets resultat	Totalt
Belopp vid årets ingång	500 000	100 000	11 729 212	3 223 118	15 552 330
<i>Resultatdisposition enligt bolagsstämman:</i>					
Utdelning			-8 000 000		-8 000 000
Balanseras i ny räkning			3 223 118	-3 223 118	0
Årets resultat				2 579 765	2 579 765
Belopp vid årets utgång	500 000	100 000	6 952 330	2 579 765	10 132 095

RESULTATDISPOSITION

Medel att disponera:

Balanserat resultat	6 952 329
Årets resultat	2 579 766
<i>Summa</i>	<i>9 532 095</i>

Förslag till disposition:

Balanseras i ny räkning	9 532 095
<i>Summa</i>	<i>9 532 095</i>

Bolagets resultat och ställning framgår av efterföljande resultat- och balansräkning med noter.

RESULTATRÄKNING

1

2023061506603

	2022-01-01 2022-12-31	2021-01-01 2021-12-31
Rörelseintäkter, lagerförändring m.m.		
Nettoomsättning	23 502 841	25 352 886
Förändring av lager av produkter i arbete, färdiga varor och pågående arbeten för annans räkning	1 644 725	-904 779
Övriga rörelseintäkter	27 831	123 237
Summa rörelseintäkter, lagerförändringar m.m.	25 175 397	24 571 344
Rörelsekostnader		
Råvaror och förnödenheter	-8 022 016	-7 592 049
Övriga externa kostnader	-5 193 593	-4 746 354
Personalkostnader	-7 648 276	-7 412 335
Av- och nedskrivningar av materiella och immateriella anläggningstillgångar	-757 032	-764 957
Summa rörelsekostnader	-21 620 917	-20 515 695
Rörelseresultat	3 554 480	4 055 649
Finansiella poster		
Övriga ränteintäkter och liknande resultatposter	7 297	50 346
Räntekostnader och liknande resultatposter	-11 801	-10 300
Summa finansiella poster	-4 504	40 046
Resultat efter finansiella poster	3 549 976	4 095 695
Bokslutsdispositioner		
Förändring av periodiseringsfond	-842 000	-454 000
Förändring av överavskrivning	576 286	446 517
Summa bokslutsdispositioner	-265 714	-7 483
Resultat före skatt	3 284 262	4 088 212
Skatter		
Skatt på årets resultat	-704 497	-865 094
Årets resultat	2 579 765	3 223 118

BALANSRÄKNING

1

2022-12-31

2021-12-31

TILLGÅNGAR

Anläggningstillgångar

Immateriella anläggningstillgångar

Koncessioner, patent, licenser, varumärken samt liknande rättigheter	3	0	0
--	---	---	---

<i>Summa immateriella anläggningstillgångar</i>		0	0
---	--	---	---

Materiella anläggningstillgångar

Byggnader och mark	4	1 582 580	1 710 986
--------------------	---	-----------	-----------

Maskiner och andra tekniska anläggningar	5	1 130 114	1 672 184
--	---	-----------	-----------

Inventarier, verktyg och installationer	6	137 394	223 950
---	---	---------	---------

<i>Summa materiella anläggningstillgångar</i>		2 850 088	3 607 120
---	--	-----------	-----------

Finansiella anläggningstillgångar

Andra långfristiga värdepappersinnehav	7	4 500	4 500
--	---	-------	-------

<i>Summa finansiella anläggningstillgångar</i>		4 500	4 500
--	--	-------	-------

Summa anläggningstillgångar		2 854 588	3 611 620
------------------------------------	--	------------------	------------------

Omsättningstillgångar

Varulager m.m.

Råvaror och förnödenheter		1 344 257	1 359 343
---------------------------	--	-----------	-----------

Varor under tillverkning		2 040 335	1 743 508
--------------------------	--	-----------	-----------

Färdiga varor och handelsvaror		3 165 531	1 817 633
--------------------------------	--	-----------	-----------

<i>Summa varulager m.m.</i>		6 550 123	4 920 484
-----------------------------	--	-----------	-----------

Kortfristiga fordringar

Kundfordringar		2 800 920	4 508 452
----------------	--	-----------	-----------

Fordringar hos koncernföretag		–	2 104 427
-------------------------------	--	---	-----------

Övriga fordringar		381 971	332 727
-------------------	--	---------	---------

Förutbetalda kostnader och upplupna intäkter		185 105	197 144
--	--	---------	---------

<i>Summa kortfristiga fordringar</i>		3 367 996	7 142 750
--------------------------------------	--	-----------	-----------

Kassa och bank

Kassa och bank	8, 9	5 988 552	8 811 038
----------------	------	-----------	-----------

<i>Summa kassa och bank</i>		5 988 552	8 811 038
-----------------------------	--	-----------	-----------

Summa omsättningstillgångar		15 906 671	20 874 272
------------------------------------	--	-------------------	-------------------

SUMMA TILLGÅNGAR		18 761 259	24 485 892
-------------------------	--	-------------------	-------------------

	2022-12-31	2021-12-31
EGET KAPITAL OCH SKULDER		
Eget kapital		
<i>Bundet eget kapital</i>		
Aktiekapital	500 000	500 000
Reservfond	100 000	100 000
<i>Summa bundet eget kapital</i>	<i>600 000</i>	<i>600 000</i>
<i>Fritt eget kapital</i>		
Balanserat resultat	6 952 329	11 729 212
Årets resultat	2 579 766	3 223 118
<i>Summa fritt eget kapital</i>	<i>9 532 095</i>	<i>14 952 330</i>
Summa eget kapital	10 132 095	15 552 330
Obeskattade reserver		
Periodiseringsfonder	3 727 000	2 885 000
Akkumulerade överavskrivningar	1 145 381	1 721 667
Summa obeskattade reserver	4 872 381	4 606 667
Kortfristiga skulder		
Leverantörsskulder	1 019 461	746 004
Aktuella skatteskulder	402 564	630 795
Övriga skulder	1 111 804	1 434 964
Upplupna kostnader och förutbetalda intäkter	1 222 954	1 515 132
Summa kortfristiga skulder	3 756 783	4 326 895
SUMMA EGET KAPITAL OCH SKULDER	18 761 259	24 485 892

NOTER

Not 1 ALLMÄNNA UPPLYSNINGAR

Redovisnings- och värderingsprinciper

Valt regelverk

Årsredovisningen har upprättats enligt årsredovisningslagen och BFNAR 2012:1, Årsredovisning och koncernredovisning (K3). Redovisningsprinciperna är oförändrade mot föregående år.

Fordringar

Fordringar har upptagits till de belopp varmed de beräknas inflyta.

Immateriella anläggningstillgångar

Avskrivning sker linjärt över den förväntade nyttjandeperioden med hänsyn till väsentligt restvärde. Nedanstående nyttjandeperioder används

Typ	Nyttjandeperiod
Varumärken	5 år

Materiella anläggningstillgångar

Avskrivning görs linjärt över den förväntade nyttjandeperioden med hänsyn till väsentligt restvärde. Nedanstående nyttjandeperioder används. Materiella anläggningstillgångar har delats upp på komponenter när komponenterna är betydande och när komponenterna har väsentligt olika nyttjandeperioder. När en komponent i en anläggningstillgång byts ut, uttrangeras eventuell kvarvarande del av den gamla komponenten och den nya komponentens anskaffningsvärde aktiveras. Utgifter för löpande reparationer och underhåll redovisas som kostnader.

Typ	Nyttjandeperiod
Byggnader	25 år
Maskiner och andra tekniska anläggningar	10 år
Inventarier, verktyg och installationer	5 år

Finansiella instrument

Företagets finansiella instrument värderas utifrån anskaffningsvärdet enligt kapitel 11 i BFNAR 2012:1.

Varulager

Varulagret har värderats till det lägsta av anskaffningsvärdet och nettoförsäljningsvärdet.

Varulagret har värderats till det samlade anskaffningsvärdet vilket understiger varulagrets nettoförsäljningsvärde på balansdagen. Med nettoförsäljningsvärde avses varornas beräknade försäljningspris minskat med försäljningskostnader. Denna värderingsmetod innebär att hänsyn tagits till eventuell inkurans i varulagret.

Varulagret är upptaget till det lägsta av anskaffningsvärdet (beräknat enligt först in först ut-principen) och nettoförsäljningsvärdet.

Anskaffningsvärdet för egentillverkade halv- och helfabrikat består av både direkta tillverkningskostnader och en skälig andel av indirekta tillverkningskostnader.

Inkomstskatt

Företagets skatt består av aktuell skatt. Aktuell skatt är inkomstskatt (bolagsskatt och kupongskatt) för innevarande räkenskapsår som avser årets skattepliktiga resultat och den del av tidigare räkenskapsårs inkomstskatt som ännu inte har redovisats.

Företaget har inga temporära skillnader förutom de som hör till obeskattade reserver.

Intäktsredovisning

Intäkter har tagits upp till verkligt värde av det som erhållits eller kommer att erhållas och redovisas i den omfattning det är sannolikt att de ekonomiska fördelarna kommer att tillgodogöras bolaget och intäkterna kan beräknas på ett tillförlitligt sätt. Avdrag har gjorts för handelsrabatter, mängdrabatter och liknande prisavdrag.

Nyckeltalsdefinitioner

Nedan definieras nyckeltalen i förvaltningsberättelsens flerårsöversikt.

Soliditet = Justerat eget kapital / Totalt kapital

Kommentar: Justerat eget kapital beräknas som eget kapital plus 79,4 % av obeskattade reserver.

Not 2	Medelantalet anställda	2022	2021
	Medelantalet anställda	12	12

Not 3	Varumärken	2022-12-31	2021-12-31
	Ingående anskaffningsvärden	49 000	49 000
	Utgående anskaffningsvärden	49 000	49 000
	Ingående avskrivningar	-49 000	-49 000
	Utgående avskrivningar	-49 000	-49 000
	Redovisat värde	0	0

Not 4	Byggnader och mark	2022-12-31	2021-12-31
	Ingående anskaffningsvärden	7 093 583	7 093 583
	Utgående anskaffningsvärden	7 093 583	7 093 583
	Ingående avskrivningar	-5 382 597	-5 238 928
	<i>Förändringar av avskrivningar</i>		
	Årets avskrivningar	-128 406	-143 669
	Utgående avskrivningar	-5 511 003	-5 382 597
	Redovisat värde	1 582 580	1 710 986

Not 5	Maskiner och andra tekniska anläggningar	2022-12-31	2021-12-31
	Ingående anskaffningsvärden	17 816 900	18 116 899
	<i>Förändringar av anskaffningsvärden</i>		
	Försäljningar/utrangeringar	-86 556	-299 999
	Utgående anskaffningsvärden	17 730 344	17 816 900
	Ingående avskrivningar	-16 144 716	-15 902 645
	<i>Förändringar av avskrivningar</i>		
	Återförda avskrivningar på försäljningar resp. utrangeringar	86 556	299 999
	Årets avskrivningar	-542 070	-542 070
	Utgående avskrivningar	-16 600 230	-16 144 716
	Redovisat värde	1 130 114	1 672 184

Not 6	Inventarier, verktyg och installationer	2022-12-31	2021-12-31
	Ingående anskaffningsvärden	3 608 274	3 498 174
	<i>Förändringar av anskaffningsvärden</i>		
	Inköp	–	110 100
	Utgående anskaffningsvärden	3 608 274	3 608 274
	Ingående avskrivningar	-3 384 324	-3 305 106
	<i>Förändringar av avskrivningar</i>		
	Årets avskrivningar	-86 556	-79 218
	Utgående avskrivningar	-3 470 880	-3 384 324
	Redovisat värde	137 394	223 950

Not 7	Andra långfristiga värdepappersinnehav	2022-12-31	2021-12-31
	Ingående anskaffningsvärden	4 500	4 500
	Utgående anskaffningsvärden	4 500	4 500
	Redovisat värde	4 500	4 500

Not 8	Ställda säkerheter	2022-12-31	2021-12-31
	Företagsinteckningar	2 000 000	2 000 000
	Fastighetsinteckningar	2 350 000	2 350 000
	Summa ställda säkerheter	4 350 000	4 350 000

2025061506606


Not 9	Checkräkningskredit	2022-12-31	2021-12-31
	Beviljad checkräkningskredit	4 000 000	4 000 000

UNDERSKRIFTER

Bodafors den 31 maj 2023



Kent Larsson


Camilla Larsson


Billy Larsson

Vår revisionsberättelse har lämnats 2023-06-05

Öhrlings PricewaterhouseCoopers AB



Robin Furuhammar
Auktoriserad revisor

Revisionsberättelse

Till bolagsstämman i BordBirger AB, org.nr 556110-5312

Rapport om årsredovisningen

Uttalanden

Vi har utfört en revision av årsredovisningen för BordBirger AB för år 2022.

Enligt vår uppfattning har årsredovisningen upprättats i enlighet med årsredovisningslagen och ger en i alla väsentliga avseenden rättvisande bild av BordBirger ABs finansiella ställning per den 31 december 2022 och av dess finansiella resultat för året enligt årsredovisningslagen. Förvaltningsberättelsen är förenlig med årsredovisningens övriga delar.

Vi tillstyrker därför att bolagsstämman fastställer resultaträkningen och balansräkningen för BordBirger AB.

Grund för uttalanden

Vi har utfört revisionen enligt International Standards on Auditing (ISA) och god revisionssed i Sverige. Vårt ansvar enligt dessa standarder beskrivs närmare i avsnittet Revisorns ansvar. Vi är oberoende i förhållande till BordBirger AB enligt god revisorssed i Sverige och har i övrigt fullgjort vårt yrkesetiska ansvar enligt dessa krav.

Vi anser att de revisionsbevis vi har inhämtat är tillräckliga och ändamålsenliga som grund för våra uttalanden.

Styrelsens och verkställande direktörens ansvar

Det är styrelsen och verkställande direktören som har ansvaret för att årsredovisningen upprättas och att den ger en rättvisande bild enligt årsredovisningslagen. Styrelsen och verkställande direktören ansvarar även för den interna kontroll som de bedömer är nödvändig för att upprätta en årsredovisning som inte innehåller några väsentliga felaktigheter, vare sig dessa beror på oegentligheter eller misstag.

Vid upprättandet av årsredovisningen ansvarar styrelsen och verkställande direktören för bedömningen av bolagets förmåga att fortsätta verksamheten. De upplyser, när så är tillämpligt, om förhållanden som kan påverka förmågan att fortsätta verksamheten och att använda antagandet om fortsatt drift. Antagandet om fortsatt drift tillämpas dock inte om styrelsen och verkställande direktören avser att likvidera bolaget, upphöra med verksamheten eller inte har något realistiskt alternativ till att göra något av detta.

Revisorns ansvar

Våra mål är att uppnå en rimlig grad av säkerhet om huruvida årsredovisningen som helhet inte innehåller några väsentliga felaktigheter, vare sig dessa beror på oegentligheter eller misstag, och att lämna en revisionsberättelse som innehåller våra uttalanden. Rimlig säkerhet är en hög grad av säkerhet, men är ingen garanti för att en revision som utförs enligt ISA och god revisionssed i Sverige alltid kommer att upptäcka en väsentlig felaktighet om en sådan finns. Felaktigheter kan uppstå på grund av oegentligheter eller misstag och anses vara väsentliga om de enskilt eller tillsammans rimligen kan förväntas påverka de ekonomiska beslut som användare fattar med grund i årsredovisningen.

En ytterligare beskrivning av vårt ansvar för revisionen av årsredovisningen finns på Revisorsinspektionens webbplats: www.revisorsinspektionen.se/revisornsansvar. Denna beskrivning är en del av revisionsberättelsen.

Rapport om andra krav enligt lagar och andra författningar

Uttalanden

Utöver vår revision av årsredovisningen har vi även utfört en revision av styrelsens och verkställande direktörens förvaltning för BordBirger AB för år 2022 samt av förslaget till dispositioner beträffande bolagets vinst eller förlust.

Vi tillstyrker att bolagsstämman disponerar vinsten enligt förslaget i förvaltningsberättelsen och beviljar styrelsens ledamöter och verkställande direktören ansvarsfrihet för räkenskapsåret.

Grund för uttalanden

Vi har utfört revisionen enligt god revisionssed i Sverige. Vårt ansvar enligt denna beskrivs närmare i avsnittet Revisorns ansvar. Vi är oberoende i förhållande till BordBirger AB enligt god revisorssed i Sverige och har i övrigt fullgjort vårt yrkesetiska ansvar enligt dessa krav.

Vi anser att de revisionsbevis vi har inhämtat är tillräckliga och ändamålsenliga som grund för våra uttalanden.

Styrelsens och verkställande direktörens ansvar

Det är styrelsen som har ansvaret för förslaget till dispositioner beträffande bolagets vinst eller förlust. Vid förslag till utdelning innefattar detta bland annat en bedömning av om utdelningen är försvarlig med hänsyn till de krav som bolagets verksamhetsart, omfattning och risker ställer på storleken av bolagets egna kapital, konsolideringsbehov, likviditet och ställning i övrigt.

Styrelsen ansvarar för bolagets organisation och förvaltningen av bolagets angelägenheter. Detta innefattar bland annat att fortlöpande bedöma bolagets ekonomiska situation, och att tillse att bolagets organisation är utformad så att bokföringen, medelsförvaltningen och bolagets ekonomiska angelägenheter i övrigt kontrolleras på ett betryggande sätt. Den verkställande direktören ska sköta den löpande förvaltningen enligt styrelsens riktlinjer och anvisningar och bland annat vidta de åtgärder som är nödvändiga för att bolagets bokföring ska fullgöras i överensstämmelse med lag och för att medelsförvaltningen ska skötas på ett betryggande sätt.

Revisorns ansvar

Vårt mål beträffande revisionen av förvaltningen, och därmed vårt uttalande om ansvarsfrihet, är att inhämta revisionsbevis för att med en rimlig grad av säkerhet kunna bedöma om någon styrelseledamot eller verkställande direktören i något väsentligt avseende:

- företagit någon åtgärd eller gjort sig skyldig till någon försummelse som kan föranleda ersättningsskyldighet mot bolaget
- på något annat sätt handlat i strid med aktiebolagslagen, årsredovisningslagen eller bolagsordningen.

Vårt mål beträffande revisionen av förslaget till dispositioner av bolagets vinst eller förlust, och därmed vårt uttalande om detta, är att med rimlig grad av säkerhet bedöma om förslaget är förenligt med aktiebolagslagen.

Rimlig säkerhet är en hög grad av säkerhet, men ingen garanti för att en revision som utförs enligt god revisionssed i Sverige alltid kommer att upptäcka åtgärder eller försummelser som kan föranleda ersättningsskyldighet mot bolaget, eller att ett förslag till dispositioner av bolagets vinst eller förlust inte är förenligt med aktiebolagslagen.

En ytterligare beskrivning av vårt ansvar för revisionen av förvaltningen finns på Revisorsinspektionens webbplats: www.revisorsinspektionen.se/revisornsansvar. Denna beskrivning är en del av revisionsberättelsen.

Växjö den 5 juni 2023

Öhrlings PricewaterhouseCoopers AB



Robin Furuhammar
Auktoriserad revisor