

Årsredovisning

för

Magnus Persson Måleri AB

559079-5125

Räkenskapsåret

2022

Fastställelseintyg

Undertecknad styrelseledamot i Magnus Persson Måleri AB intygar, dels att denna kopia av årsredovisningen stämmer överens med originalet, dels att resultaträkningen och balansräkningen i årsredovisningen har fastställts på årsstämma den 5 mars 2023. Årsstämman beslutade att godkänna styrelsens förslag till resultatdisposition.

Asmundtorp den 5 mars 2023



Magnus Persson

Årsredovisning

för

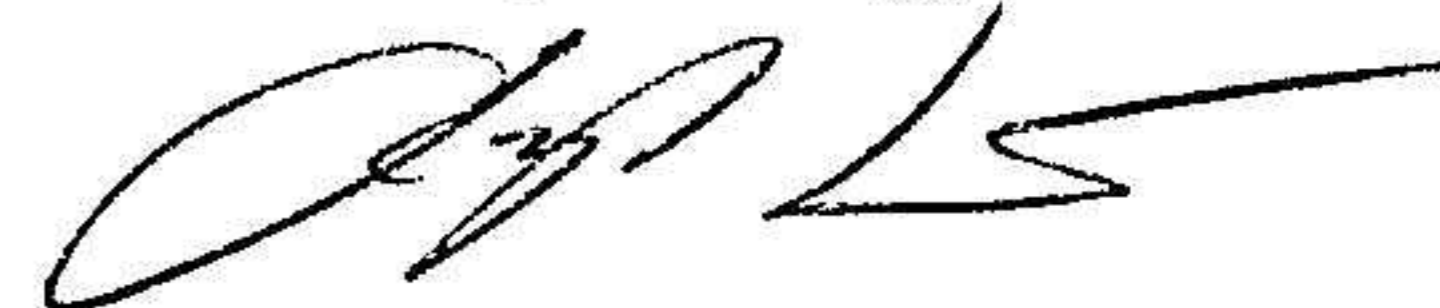
Magnus Persson Måleri AB

559079-5125

Räkenskapsåret

2022

Fotokopians överensstämmelse
med originalet intygas:



Styrelsen för Magnus Persson Måleri AB får härmed avge årsredovisning för räkenskapsåret 2022.

Årsredovisningen är upprättad i svenska kronor, SEK.

Förvaltningsberättelse

Verksamheten

Bolaget bedriver måleriverksamhet.

Företaget har sitt säte i Landskrona.

Flerårsöversikt (Tkr)	2022	2021	2020	2019
Nettoomsättning	973	1 144	1 037	1 014
Resultat efter finansiella poster	-16	166	22	56
Soliditet (%)	63,3	74,0	48,7	59,6

Förändringar i eget kapital

	Aktie- kapital	Balanserat resultat	Årets resultat	Totalt
Belopp vid årets ingång	50 000	58 245	131 972	240 217
Disposition enligt beslut av årsstämman:		131 972	-131 972	0
Årets resultat			-16 258	-16 258
Belopp vid årets utgång	50 000	190 217	-16 258	223 959


Resultatdisposition

Styrelsen föreslår att till förfogande stående vinstmedel (kronor):

balanserad vinst	190 218
årets förlust	-16 258
	173 960
disponeras så att i ny räkning överföres	173 960
	173 960

Företagets resultat och ställning i övrigt framgår av efterföljande resultat- och balansräkning med noter.

Fotokopians överensstämmelse
med originalet intygas:

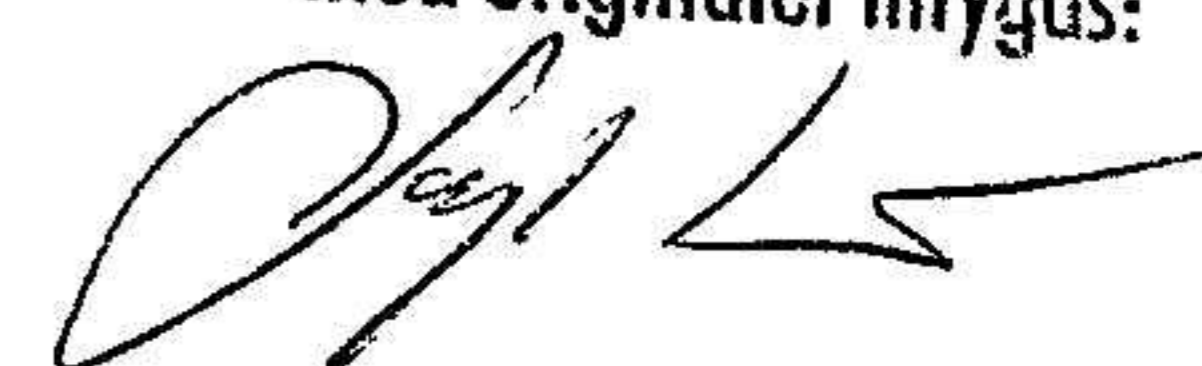


Resultaträkning

	Not	2022-01-01 -2022-12-31	2021-01-01 -2021-12-31
Rörelseintäkter, lagerförändringar m. m.			
Nettoomsättning		972 757	1 143 734
Övriga rörelseintäkter		0	12 000
Summa rörelseintäkter, lagerförändringar m.m.		972 757	1 155 734
Rörelsekostnader			
Handelsvaror		-243 986	-289 086
Övriga externa kostnader		-183 872	-142 736
Personalkostnader	2	-561 172	-557 701
Summa rörelsekostnader		-989 030	-989 523
Rörelseresultat		-16 273	166 211
Finansiella poster			
Övriga ränteintäkter och liknande resultatposter		15	0
Summa finansiella poster		15	0
Resultat efter finansiella poster		-16 258	166 211
Resultat före skatt		-16 258	166 211
Skatter			
Skatt på årets resultat		0	-34 239
Årets resultat		-16 258	131 972

2023030802946

Fotokopians överensstämmelse
med originalet intygas:



Balansräkning

Not

2022-12-31

2021-12-31

TILLGÅNGAR

Omsättningstillgångar

Kortfristiga fordringar

Kundfordringar

31 366

34 956

Övriga fordringar

52 052

17 798

Förutbetalda kostnader och upplupna intäkter

24 267

38 895

Summa kortfristiga fordringar

107 685

91 649

Kassa och bank

Kassa och bank

245 989

232 959

Summa kassa och bank

245 989

232 959

Summa omsättningstillgångar

353 674


324 608

SUMMA TILLGÅNGAR

353 674

324 608

Fotokopians överensstämmelse
med originalet intygas:



Balansräkning

Not

2022-12-31

2021-12-31

EGET KAPITAL OCH SKULDER

Eget kapital

Bundet eget kapital

Aktiekapital

50 000

50 000

Summa bundet eget kapital

50 000

50 000

Fritt eget kapital

Balanserat resultat

190 218

58 246

Årets resultat

-16 258

131 972

Summa fritt eget kapital

173 960

190 218

Summa eget kapital

223 960

240 218

Kortfristiga skulder

Leverantörsskulder

49 134

3 339

Skatteskulder

7 278

7 278

Övriga skulder

73 303

73 773

Upplupna kostnader och förutbetalda intäkter

-1

0

Summa kortfristiga skulder

129 714


84 390

SUMMA EGET KAPITAL OCH SKULDER

353 674

324 608

Fotokopians överensstämmelse
med originalet intygas:



Noter

Not 1 Redovisningsprinciper

Allmänna upplysningar

Årsredovisningen är upprättad i enlighet med årsredovisningslagen och Bokföringsnämndens allmänna råd (BFNAR 2016:10) om årsredovisning i mindre företag.

Nyckeltalsdefinitioner

Nettoomsättning

Rörelsens huvudintäkter, fakturerade kostnader, sidointäkter samt intäktskorrigeringar.

Resultat efter finansiella poster

Resultat efter finansiella intäkter och kostnader men före bokslutsdispositioner och skatter.

Soliditet (%)

Justerat eget kapital (eget kapital och obeskattade reserver med avdrag för uppskjuten skatt) i procent av balansomslutning.

Not 2 Medelantalet anställda

	2022	2021
Medelantalet anställda	1	1

Landskrona den 28 februari 2023



Magnus Persson

Fotokopians överensstämmelse
med originalet intygas:

