

Patrick Blinned El Comfort Aktiebolag  
Org nr 556482-2905

## Årsredovisning för räkenskapsåret 2024

Styrelsen avger följande årsredovisning.

| Innehåll                 | Sida |
|--------------------------|------|
| - förvaltningsberättelse | 2    |
| - resultaträkning        | 4    |
| - balansräkning          | 5    |
| - noter                  | 7    |

Om inte annat särskilt anges, redovisas alla belopp i kronor. Uppgifter inom parentes avser föregående år.

Undertecknad styrelseledamot i Patrick Blinned El Comfort Aktiebolag intygar, dels att denna kopia av årsredovisningen överensstämmer med originalet, dels att resultaträkningen och balansräkningen fastställts på årsstämma den 2025-03-05.

Årsstämman beslöt att godkänna styrelsens förslag till vinstdisposition.

Stockholm den 2025-03-05

Patrick Blinned

Patrick Blinned El Comfort Aktiebolag  
Org nr 556482-2905

## Årsredovisning för räkenskapsåret 2024

Styrelsen avger följande årsredovisning.

| Innehåll                 | Sida |
|--------------------------|------|
| - förvaltningsberättelse | 2    |
| - resultaträkning        | 4    |
| - balansräkning          | 5    |
| - noter                  | 7    |

Om inte annat särskilt anges, redovisas alla belopp i kronor. Uppgifter inom parentes avser föregående år.

## Förvaltningsberättelse

### Verksamheten

#### Allmänt om verksamheten

Bolaget bedriver elservice och därmed förenlig verksamhet. Bolaget har sitt säte i Solna kommun Stockholms län.

### Flerårsöversikt

|                                   |     | <u>2024</u> | <u>2023</u> | <u>2022</u> | <u>2021</u> |
|-----------------------------------|-----|-------------|-------------|-------------|-------------|
| Nettoomsättning                   | tkr | 28 547      | 16 382      | 15 518      | 18 743      |
| Resultat efter finansiella poster | tkr | 1 338       | 2 188       | 1 056       | 87          |
| Soliditet                         | %   | 36,7        | 66,0        | 66,2        | 50,6        |

### Förändringar i eget kapital

|   | <u>Aktie-</u><br><u>kapital</u> | <u>Reserv-</u><br><u>fond</u> | <u>Balanserat</u><br><u>resultat</u> | <u>Årets</u><br><u>resultat</u> | <u>Totalt</u>    |
|---|---------------------------------|-------------------------------|--------------------------------------|---------------------------------|------------------|
| Belopp vid årets ingång enligt fastställd balansräkning | 100 000                         | 20 000                        | 2 560 367                            | 1 452 825                       | 4 133 192        |
| Resultatdisposition enligt årsstämman                   | -                               | -                             | 1 452 825                            | -1 452 825                      | -                |
| Balanseras i ny räkning                                 | -                               | -                             | -1 000 000                           | -                               | -1 000 000       |
| Utdelning   | -                               | -                             | -                                    | -                               | -                |
| Årets resultat  | -                               | -                             | -                                    | 1 007 598                       | 1 007 598        |
| Belopp vid årets utgång                                 | <u>100 000</u>                  | <u>20 000</u>                 | <u>3 013 192</u>                     | <u>1 007 598</u>                | <u>4 140 790</u> |

### Resultatdisposition

Till årsstämman förfogande står följande vinstmedel:

|                     |           |
|---------------------|-----------|
| Balanserat resultat | 3 013 192 |
| Årets resultat      | 1 007 598 |
|                     | <hr/>     |
| Totalt              | 4 020 790 |

Styrelsen föreslår att vinstmedlen disponeras enligt följande

|                         |           |
|-------------------------|-----------|
| Balanseras i ny räkning | 4 020 790 |
|                         | <hr/>     |
| Totalt                  | 4 020 790 |

2025031106027

| <b>Resultaträkning</b>                               | <b>Not</b> | <b>2024-01-01<br/>-2024-12-31</b> | <b>2023-01-01<br/>-2023-12-31</b> |
|--|------------|-----------------------------------|-----------------------------------|
| <b>Rörelseintäkter, lagerförändringar m.m.</b>       |            |                                   |                                   |
| Nettoomsättning                                      |            | 28 547 194                        | 16 381 780                        |
| Övriga rörelseintäkter                               |            | 40 209                            | 514 103                           |
| <b>Summa rörelseintäkter, lagerförändringar m.m.</b> |            | <b>28 587 403</b>                 | <b>16 895 883</b>                 |
| <b>Rörelsekostnader</b>                              |            |                                   |                                   |
| Råvaror och förnödenheter                            |            | -18 062 262                       | -6 312 972                        |
| Övriga externa kostnader                             |            | -1 365 700                        | -1 613 719                        |
| Personalkostnader                                    | 2          | -7 582 190                        | -6 640 342                        |
| Avskrivningar av materiella anläggningstillgångar    |            | -314 339                          | -218 369                          |
| <b>Summa rörelsekostnader</b>                        |            | <b>-27 324 491</b>                | <b>-14 785 402</b>                |
| <b>Rörelseresultat</b>                               |            | <b>1 262 912</b>                  | <b>2 110 481</b>                  |
| <b>Finansiella poster</b>                            |            |                                   |                                   |
| Övriga ränteintäkter och liknande resultatposter     |            | 76 082                            | 74 961                            |
| Räntekostnader och liknande resultatposter           |            | -1 417                            | 2 277                             |
| <b>Summa finansiella poster</b>                      |            | <b>74 665</b>                     | <b>77 238</b>                     |
| <b>Resultat efter finansiella poster</b>             |            | <b>1 337 577</b>                  | <b>2 187 719</b>                  |
| <b>Bokslutsdispositioner</b>                         |            |                                   |                                   |
| Förändringar av periodiseringsfonder                 |            | -                                 | -226 000                          |
| <b>Summa bokslutsdispositioner</b>                   |            | <b>0</b>                          | <b>-226 000</b>                   |
| <b>Resultat före skatt</b>                           |            | <b>1 337 577</b>                  | <b>1 961 719</b>                  |
| <b>Skatter</b>                                       |            |                                   |                                   |
| Skatt på årets resultat                              |            | -329 979                          | -508 894                          |
| <b>Årets resultat</b>                                |            | <b>1 007 598</b>                  | <b>1 452 825</b>                  |

| <b>Balansräkning</b>                           | <b>Not</b> | <b>2024-12-31</b> | <b>2023-12-31</b> |
|--|------------|-------------------|-------------------|
| <b>Tillgångar</b>                              |            |                   |                   |
| <b>Anläggningstillgångar</b>                   |            |                   |                   |
| <i>Materiella anläggningstillgångar</i>        |            |                   |                   |
| Inventarier, verktyg och installationer        | 3          | 1 178 995         | 1 493 334         |
| <i>Summa materiella anläggningstillgångar</i>  |            | 1 178 995         | 1 493 334         |
| <i>Finansiella anläggningstillgångar</i>       |            |                   |                   |
| Fordringar hos intresseföretag                 | 4          | 30 262            | 30 262            |
| Andelar i intresseföretag                      | 5          | 6 000             | 6 000             |
| Andra långfristiga värdepappersinnehav         | 6          | 200 000           | 200 000           |
| <i>Summa finansiella anläggningstillgångar</i> |            | 236 262           | 236 262           |
| <b>Summa anläggningstillgångar</b>             |            | 1 415 257         | 1 729 596         |
| <b>Omsättningstillgångar</b>                   |            |                   |                   |
| <i>Kortfristiga fordringar</i>                 |            |                   |                   |
| Kundfordringar                                 |            | 11 595 204        | 3 596 813         |
| Övriga fordringar                              |            | 364 479           | 140 807           |
| Förutbetalda kostnader och upplupna intäkter   |            | 123 319           | 100 834           |
| <i>Summa kortfristiga fordringar</i>           |            | 12 083 002        | 3 838 454         |
| <i>Kortfristiga placeringar</i>                |            |                   |                   |
| Övriga kortfristiga placeringar                |            | 366 392           | 366 392           |
| <i>Summa kortfristiga placeringar</i>          |            | 366 392           | 366 392           |
| <i>Kassa och bank</i>                          |            |                   |                   |
| Kassa och Bank                                 |            | 2 459 617         | 3 106 902         |
| <i>Summa kassa och bank</i>                    |            | 2 459 617         | 3 106 902         |
| <b>Summa omsättningstillgångar</b>             |            | 14 909 011        | 7 311 748         |
| <b>Summa tillgångar</b>                        |            | 16 324 268        | 9 041 344         |

2025031106029

| <b>Balansräkning</b>                         | <b>Not</b> | <b>2024-12-31</b> | <b>2023-12-31</b> |
|--|------------|-------------------|-------------------|
| <b>Eget kapital och skulder</b>              |            |                   |                   |
| <b>Eget kapital</b>                          |            |                   |                   |
| <i>Bundet eget kapital</i>                   |            |                   |                   |
| Aktiekapital, 1.000 aktier (1.000 aktier)    |            | 100 000           | 100 000           |
| Reservfond                                   |            | 20 000            | 20 000            |
| <i>Summa bundet eget kapital</i>             |            | <u>120 000</u>    | <u>120 000</u>    |
| <i>Fritt eget kapital</i>                    |            |                   |                   |
| Balanserat resultat                          |            | 3 013 192         | 2 560 367         |
| Årets resultat                               |            | 1 007 598         | 1 452 825         |
| <i>Summa fritt eget kapital</i>              |            | <u>4 020 790</u>  | <u>4 013 192</u>  |
| <b>Summa eget kapital</b>                    |            | <u>4 140 790</u>  | <u>4 133 192</u>  |
| <b>Obeskattade reserver</b>                  |            |                   |                   |
| Periodiseringsfonder                         |            | 2 180 000         | 2 180 000         |
| <b>Summa obeskattade reserver</b>            |            | <u>2 180 000</u>  | <u>2 180 000</u>  |
| <b>Kortfristiga skulder</b>                  |            |                   |                   |
| Leverantörsskulder                           |            | 5 587 389         | 916 986           |
| Skatteskulder                                |            | 95 240            | 50 502            |
| Övriga skulder                               |            | 2 497 801         | 822 305           |
| Fakturerad men ej upparbetad intäkt          |            | 987 856           | 130 750           |
| Upplupna kostnader och förutbetalda intäkter |            | 835 192           | 807 609           |
| <b>Summa kortfristiga skulder</b>            |            | <u>10 003 478</u> | <u>2 728 152</u>  |
| <b>Summa eget kapital och skulder</b>        |            | <u>16 324 268</u> | <u>9 041 344</u>  |

2025031106050

## Noter

### Not 1 Redovisnings- och värderingsprinciper

Årsredovisningen har upprättats i enlighet med BFNAR 2016:10 Årsredovisning i mindre aktiebolag.

#### *Tjänste- och entreprenaduppdrag*

Företagets intäkter från uppdrag till fast pris redovisas enligt huvudregeln.

#### *Avskrivningar*

Tillämpade avskrivningstider:

Maskiner och andra tekniska anläggningar 5 år

Inventarier, verktyg och installationer 5 år

### Upplysningar till resultaträkningen

#### Not 2 Medelantalet anställda

|   | 2024-01-01<br><u>-2024-12-31</u> | 2023-01-01<br><u>-2023-12-31</u> |
|---|----------------------------------|----------------------------------|
| Medelantalet anställda under räkenskapsåret har varit | <u>12</u>                        | <u>10</u>                        |

### Upplysningar till balansräkningen

#### Not 3 Inventarier, verktyg och installationer

|  | 2024-01-01<br><u>-2024-12-31</u> | 2023-01-01<br><u>-2023-12-31</u> |
|--|----------------------------------|----------------------------------|
| Ingående anskaffningsvärden              | 3 664 949                        | 2 732 755                        |
| Årets förändringar                       |                                  |                                  |
| -Inköp                                   | -                                | 1 579 813                        |
| -Försäljningar och utrangeringar         | -                                | -647 619                         |
|  | <u>3 664 949</u>                 | <u>3 664 949</u>                 |
| Utgående ackumulerade anskaffningsvärden | 3 664 949                        | 3 664 949                        |
| Ingående avskrivningar                   | -2 171 615                       | -2 272 717                       |

2025031106052

|                                     | <u>2024-01-01</u><br><u>-2024-12-31</u> | <u>2023-01-01</u><br><u>-2023-12-31</u> |
|-------------------------------------|---|---|
| Årets förändringar                  |   |   |
| -Försäljningar och utrangeringar    | -                                       | 319 471                                 |
| -Avskrivningar                      | -314 339                                | -218 369                                |
| Utgående ackumulerade avskrivningar | <u>-2 485 954</u>                       | <u>-2 171 615</u>                       |
| Utgående restvärde enligt plan      | <u>1 178 995</u>                        | <u>1 493 334</u>                        |

**Not 4 Fordringar hos intresseföretag**

|                             | <u>2024-12-31</u> | <u>2023-12-31</u> |
|-----------------------------|-------------------|-------------------|
| Ingående anskaffningsvärden | 280 262           | 280 262           |
| Utgående anskaffningsvärden | 280 262           | 280 262           |
| Ingående nedskrivningar     | -250 000          | -250 000          |
| Utgående nedskrivningar     | -250 000          | -250 000          |
| Redovisat värde             | <u>30 262</u>     | <u>30 262</u>     |

**Not 5 Andelar i intresseföretag och gemensamt styrda företag**

|                             | <u>2024-12-31</u> | <u>2023-12-31</u> |
|-----------------------------|-------------------|-------------------|
| Ingående anskaffningsvärden | 100 000           | 100 000           |
| Utgående anskaffningsvärden | 100 000           | 100 000           |
| Ingående nedskrivningar     | -94 000           | -94 000           |
| Utgående nedskrivningar     | -94 000           | -94 000           |
| Redovisat värde             | <u>6 000</u>      | <u>6 000</u>      |

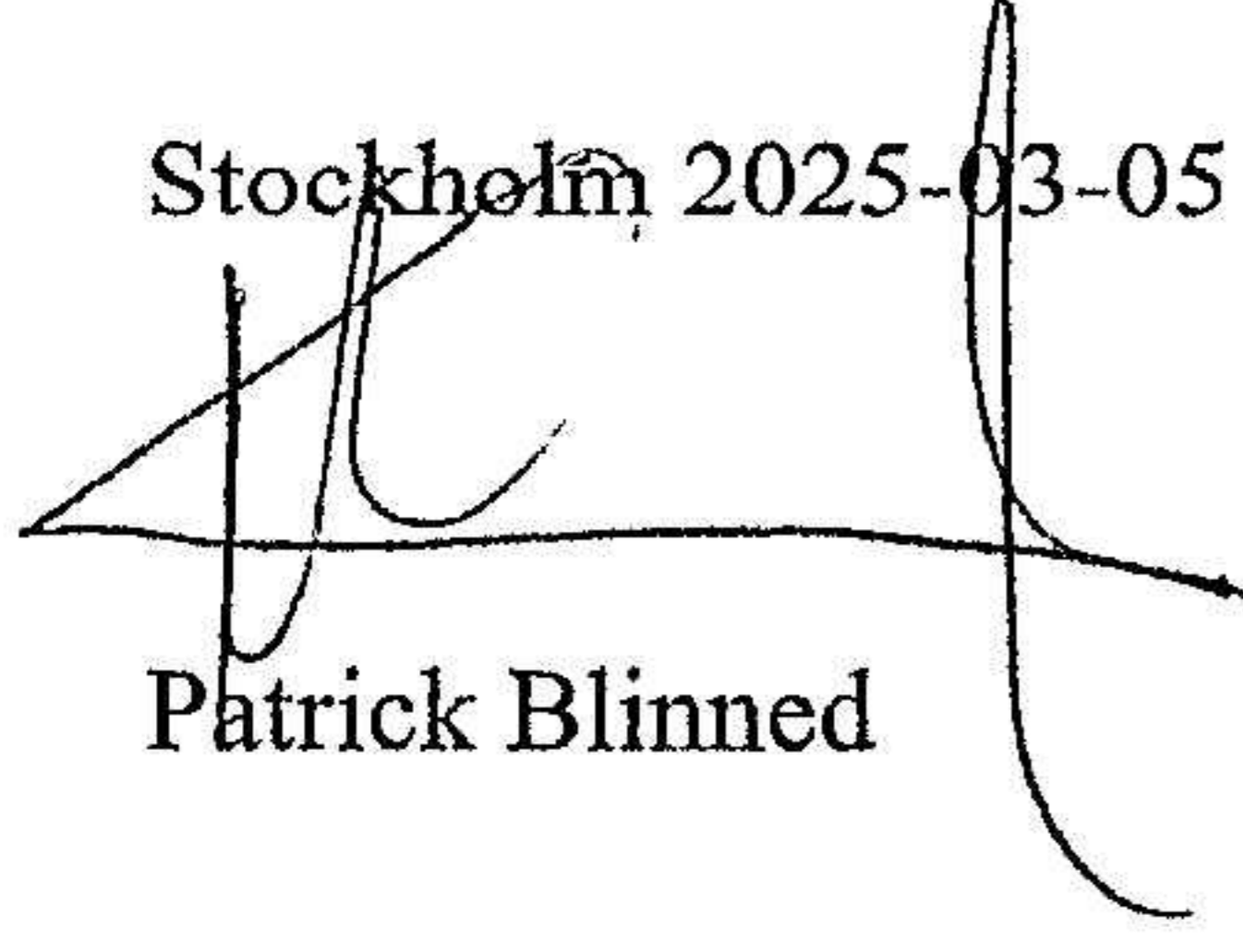
**Not 6      Andra finansiella anläggningstillgångar**

|                                     | <u>2024-01-01</u><br><u>-2024-12-31</u> | <u>2023-01-01</u><br><u>-2023-12-31</u> |
|-------------------------------------|---|---|
| Ingående anskaffningsvärde          | 200 000                                 | 200 000                                 |
| Utgående bokfört värde              | 200 000                                 | 200 000                                 |
| Avser bostadsrätt Brf Fyrväpplingen |   |   |

2025031106033




Stockholm 2025-03-05



Patrick Blinned

2025031106034

Min revisionsberättelse har lämnats 2025-03-05.



Carina Sternesjö  
Auktoriserad revisor



## Revisionsberättelse

Till bolagsstämman i Patrick Blinned El Comfort  
Aktiebolag  
Org.nr 556482-2905

### Rapport om årsredovisningen

#### Uttalanden

Jag har utfört en revision av årsredovisningen för Patrick Blinned El Comfort Aktiebolag för räkenskapsåret 2024.

Enligt min uppfattning har årsredovisningen upprättats i enlighet med årsredovisningslagen och ger en i alla väsentliga avseenden rättvisande bild av Patrick Blinned El Comfort Aktiebolags finansiella ställning per den 2024-12-31 och av dess finansiella resultat för året enligt årsredovisningslagen. Förvaltningsberättelsen är förenlig med årsredovisningens övriga delar.

Jag tillstyrker därför att bolagsstämman fastställer resultaträkningen och balansräkningen.

#### Grund för uttalanden

Jag har utfört revisionen enligt International Standards on Auditing (ISA) och god revisionsred i Sverige. Mitt ansvar enligt dessa standarder beskrivs närmare i avsnittet *Revisorns ansvar*. Jag är oberoende i förhållande till Patrick Blinned El Comfort Aktiebolag enligt god revisorsred i Sverige och har i övrigt fullgjort mitt yrkesetiska ansvar enligt dessa krav.

Jag anser att de revisionsbevis jag har inhämtat är tillräckliga och ändamålsenliga som grund för mina uttalanden.

#### Styrelsens ansvar

Det är styrelsen som har ansvaret för att årsredovisningen upprättas och att den ger en rättvisande bild enligt årsredovisningslagen. Styrelsen ansvarar även för den interna kontroll som den bedömer är nödvändig för att upprätta en årsredovisning som inte innehåller några väsentliga felaktigheter, vare sig dessa beror på oegentligheter eller misstag.

Vid upprättandet av årsredovisningen ansvarar styrelsen för bedömningen av bolagets förmåga att fortsätta verksamheten. Den upplyser, när så är tillämpligt, om förhållanden som kan påverka förmågan att fortsätta verksamheten och att använda antagandet om fortsatt drift. Antagandet om fortsatt drift tillämpas dock inte om beslut har fattats om att avveckla verksamheten.

#### Revisorns ansvar

Mina mål är att uppnå en rimlig grad av säkerhet om huruvida årsredovisningen som helhet inte innehåller några väsentliga felaktigheter, vare sig dessa beror på oegentligheter eller misstag, och att lämna en revisionsberättelse som innehåller mina uttalanden. Rimlig säkerhet är en hög grad av säkerhet, men är ingen garanti för att en revision som utförs enligt ISA och god revisionsred i Sverige alltid kommer att upptäcka en väsentlig felaktighet om en sådan finns. Felaktigheter kan uppstå på grund av oegentligheter eller misstag och anses vara väsentliga om de enskilt eller tillsammans rimligen kan förväntas påverka de ekonomiska beslut som användare fattar med grund i årsredovisningen.

En ytterligare beskrivning av mitt ansvar för revisionen av årsredovisningen finns på Revisorsinspektionens webbplats:  
[www.revisorsinspektionen.se/revisornsansvar](http://www.revisorsinspektionen.se/revisornsansvar).  
Denna beskrivning är en del av revisionsberättelsen.

### Rapport om andra krav enligt lagar och andra författningar

#### Uttalanden

Utöver min revision av årsredovisningen har jag även utfört en revision av styrelsens förvaltning för Patrick Blinned El Comfort Aktiebolag för räkenskapsåret 2024 samt av förslaget till dispositioner beträffande bolagets vinst eller förlust.

Jag tillstyrker att bolagsstämman disponerar vinsten enligt förslaget i förvaltningsberättelsen och beviljar styrelsens ledamot ansvarsfrihet för räkenskapsåret.

#### Grund för uttalanden

Jag har utfört revisionen enligt god revisionsred i Sverige. Mitt ansvar enligt denna beskrivs närmare i avsnittet *Revisorns ansvar*. Jag är oberoende i förhållande till Patrick Blinned El Comfort Aktiebolag enligt god revisorsred i Sverige och har i

övrigt fullgjort mitt yrkesetiska ansvar enligt dessa krav.

Jag anser att de revisionsbevis jag har inhämtat är tillräckliga och ändamålsenliga som grund för mina uttalanden.

#### **Styrelsens ansvar**

Det är styrelsen som har ansvaret för förslaget till dispositioner beträffande bolagets vinst eller förlust. Vid förslag till utdelning innefattar detta bland annat en bedömning av om utdelningen är försvarlig med hänsyn till de krav som bolagets verksamhetsart, omfattning och risker ställer på storleken av bolagets egna kapital, konsolideringsbehov, likviditet och ställning i övrigt.

Styrelsen ansvarar för bolagets organisation och förvaltningen av bolagets angelägenheter. Detta innefattar bland annat att fortlöpande bedöma bolagets ekonomiska situation och att tillse att bolagets organisation är utformad så att bokföringen, medelsförvaltningen och bolagets ekonomiska angelägenheter i övrigt kontrolleras på ett betryggande sätt.

#### **Revisorns ansvar**

Mitt mål beträffande revisionen av förvaltningen, och därmed mitt uttalande om ansvarsfrihet, är att inhämta revisionsbevis för att med en rimlig grad av säkerhet kunna bedöma om någon styrelseledamot i något väsentligt avseende:

- företagit någon åtgärd eller gjort sig skyldig till någon försummelse som kan föranleda ersättningsskyldighet mot bolaget, eller
- på något annat sätt handlat i strid med aktiebolagslagen, årsredovisningslagen eller bolagsordningen.


Mitt mål beträffande revisionen av förslaget till dispositioner av bolagets vinst eller förlust, och därmed mitt uttalande om detta, är att med rimlig grad av säkerhet bedöma om förslaget är förenligt med aktiebolagslagen.

Rimlig säkerhet är en hög grad av säkerhet, men ingen garanti för att en revision som utförs enligt god revisionsd i Sverige alltid kommer att upptäcka åtgärder eller försummelser som kan föranleda ersättningsskyldighet mot bolaget, eller att

ett förslag till dispositioner av bolagets vinst eller förlust inte är förenligt med aktiebolagslagen.

En ytterligare beskrivning av mitt ansvar för revisionen av förvaltningen finns på Revisorsinspektionens webbplats: [www.revisorsinspektionen.se/revisornsansvar](http://www.revisorsinspektionen.se/revisornsansvar). Denna beskrivning är en del av revisionsberättelsen.

Solna den 5 mars 2025



Carina Sternesjö  
Auktoriserad revisor