

Årsredovisning

för

Tree of Pets AB

556132-7940

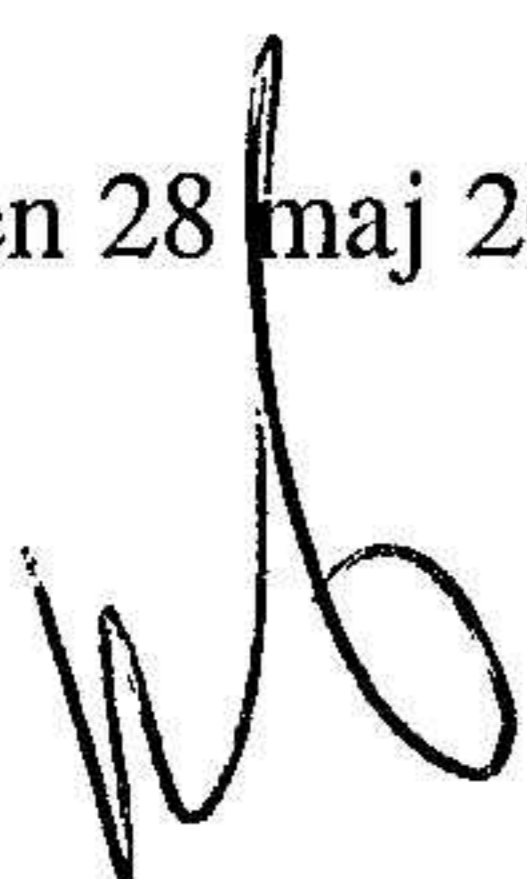
Räkenskapsåret
2024

Fastställelseintyg

Undertecknad styrelseledamot i Tree of Pets AB intygar att resultaträkningen och balansräkningen i årsredovisningen har fastställts på årsstämman 2025-05-28. Årsstämman beslutade att godkänna styrelsens förslag till resultatdisposition.

Jag intygar också att innehållet i årsredovisningen och revisionsberättelsen stämmer överens med originalen.

Täby den 28 maj 2025



Niklas Versfeld

Styrelsen och verkställande direktören för Tree of Pets AB avger följande årsredovisning för räkenskapsåret 2024.

Årsredovisningen är upprättad i svenska kronor, SEK. Om inte annat särskilt anges, redovisas alla belopp i hela kronor (kr). Uppgifter inom parentes avser föregående år.

Förvaltningsberättelse

Information om verksamheten

Tree of Pets AB bedriver import av och handel med hund- och kattmat av märkena Monster, POW!, Eukanuba och Iams från Holland. Kattsand av märket EverClean från Holland . Godis, tuggben samt tillbehör av märkena Monster, POW! SmartBones och FURminator köps in från Holland.

Koncernuppgifter

Tree of Pets AB är ett helägt dotterbolag till Hungry Beast AB, org.nr. 556451-7174, med säte i Täby. I Tree of Pets-koncernen ingår Severa Distribution AB, org nr 556904-4679 med säte i Stockholm, Tree of Pets OY FI0862832-9 med säte i Helsingfors, Bonuscard Sverige AB, org nr 559173-4206 med säte i Stockholm och Tree of Pets AS, org nr 922 215 987, med säte i Skedsmokorset. Koncernredovisning upprättas inte i bolaget. Detta görs för hela koncernen av moderbolaget Hungry Beast AB. Fordringar och skulder mellan koncernbolagen har under året löpt utan ränta.

Företaget har sitt säte i Täby.

Väsentliga händelser under räkenskapsåret

Under året har bolaget lanserat ett nytt varumärke som heter POW!

Flerårsöversikt (tkr)	2024	2023	2022	2021	2020
Nettoomsättning	520 412	504 761	452 017	352 114	331 912
Resultat efter finansiella poster	55 150	31 703	23 743	31 711	37 115
Balansomslutning	220 260	233 394	245 354	186 036	159 620
Soliditet (%)	51	42	38	47	49

Förändringar i eget kapital

	Aktie- kapital	Reserv- fond	Balanserat resultat	Årets resultat	Totalt
Belopp vid årets ingång	100 000	20 000	46 295 391	18 423 993	64 839 384
Disposition enligt beslut av årsstämman:					
Utdelning			-25 000 000		-25 000 000
Balanseras i ny räkning			18 423 993	-18 423 993	0
Årets resultat				37 119 279	37 119 279
Belopp vid årets utgång	100 000	20 000	39 719 384	37 119 279	76 958 663

Förslag till vinstdisposition

Styrelsen föreslår att till förfogande stående vinstmedel (kronor):

balanserad vinst	39 719 384
årets vinst	37 119 279
	76 838 663

disponeras så att	
till aktieägare utdelas (30 000 kronor per aktie)	30 000 000
i ny räkning överföres	46 838 663
	76 838 663

Styrelsen föreslås bemyndigas att besluta om tidpunkt då utdelningen skall betalas.

Styrelsen anser att förslaget är förenligt med försiktighetsregeln i 17 kap. 3 § aktiebolagslagen enligt följande redogörelse: Styrelsens uppfattning är att vinstutdelningen är försvarlig med hänsyn till de krav verksamhetens art, omfattning och risk ställer på storleken på det egna kapitalet, bolagets konsolideringsbehov, likviditet och ställning i övrigt.

Företagets resultat och ställning i övrigt framgår av efterföljande resultat- och balansräkning samt kassaflödesanalys med noter.

2025061150958

Resultaträkning	Not	2024-01-01 -2024-12-31	2023-01-01 -2023-12-31
Nettoomsättning		520 411 735	504 760 688
Övriga rörelseintäkter		2 441 019	2 701 026
		522 852 754	507 461 713
Rörelsens kostnader			
Handelsvaror		-371 857 404	-369 785 857
Övriga externa kostnader	1, 2	-79 409 779	-80 624 957
Personalkostnader	3	-25 036 234	-26 184 667
Avskrivningar och nedskrivningar av materiella anläggningstillgångar		-1 614 025	-2 152 796
Övriga rörelsekostnader		-3 672 818	0
		-481 590 261	-478 748 277
Rörelseresultat	4	41 262 493	28 713 436
Resultat från finansiella poster			
Resultat från andelar i koncernföretag	5	16 402 470	6 000 000
Övriga ränteintäkter och liknande resultatposter	6	100 979	127 065
Räntekostnader och liknande resultatposter	7	-2 616 091	-3 137 542
		13 887 358	2 989 523
Resultat efter finansiella poster		55 149 850	31 702 959
Bokslutsdispositioner	8	-11 700 000	-9 120 000
Resultat före skatt		43 449 850	22 582 959
Skatt på årets resultat	9	-6 330 571	-4 158 966
Årets resultat		37 119 279	18 423 993

Balansräkning

Not

2024-12-31

2023-12-31

TILLGÅNGAR

Anläggningstillgångar

Immateriella anläggningstillgångar

Koncessioner, patent, licenser, varumärken samt liknande rättigheter

10

0

2 063 921

Materiella anläggningstillgångar

Inventarier, verktyg och installationer

11

3 280 571

4 229 021

Finansiella anläggningstillgångar

Andelar i koncernföretag

12, 13

5 512 634

5 512 634

Fordringar hos koncernföretag

14

60 746 506

62 708 350

Andra långfristiga värdepappersinnehav

15

1 779 349

1 770 612

68 038 488

69 991 595

Summa anläggningstillgångar

71 319 059

76 284 538

Omsättningstillgångar

Varulager m m

Handelsvaror

67 997 303

57 502 135

Förskott till leverantörer

5 949 907

10 775 888

73 947 210

68 278 023

Kortfristiga fordringar

Kundfordringar

53 187 317

70 874 824

Fordringar hos koncernföretag

12 213 549

8 320 873

Aktuella skattefordringar

0

1 579 643

Övriga fordringar

2 649 417

261 405

Förutbetalda kostnader och upplupna intäkter

16

6 478 604

7 743 240

74 528 887

88 779 985

Kassa och bank

465 218

51 809

Summa omsättningstillgångar

148 941 314

157 109 817

SUMMA TILLGÅNGAR

220 260 374

233 394 355

Balansräkning	Not	2024-12-31	2023-12-31
EGET KAPITAL OCH SKULDER			
Eget kapital	17, 18		
<i>Bundet eget kapital</i>			
Aktiekapital		100 000	100 000
Reservfond		20 000	20 000
		120 000	120 000
<i>Fritt eget kapital</i>			
Balanserad vinst eller förlust		39 719 384	46 295 391
Årets resultat		37 119 279	18 423 993
		76 838 663	64 719 384
Summa eget kapital		76 958 663	64 839 384
Obeskattade reserver		44 380 000	41 680 000
Långfristiga skulder	19		
Övriga skulder		5 575 508	4 800 215
Kortfristiga skulder			
Checkräkningskredit	20	37 412 701	51 371 080
Skulder till kreditinstitut		1 922 133	2 600 533
Leverantörsskulder		26 456 650	31 751 282
Skulder till koncernföretag		15 638 154	27 660 759
Aktuella skatteskulder		2 397 301	0
Övriga skulder		6 747 270	5 743 549
Upplupna kostnader och förutbetalda intäkter	21	2 771 992	2 947 553
Summa kortfristiga skulder		93 346 202	122 074 756
SUMMA EGET KAPITAL OCH SKULDER		220 260 374	233 394 355

2025061150961

Kassaflödesanalys	Not	2024-01-01 -2024-12-31	2023-01-01 -2023-12-31
Den löpande verksamheten			
Resultat efter finansiella poster		55 149 850	31 702 959
Betald skatt		-2 353 627	-3 347 526
Avskrivningar		1 614 025	2 152 796
Realisationsresultat anläggningstillgångar		1 585 056	0
Kassaflöde från den löpande verksamheten före förändring av rörelsekapital		55 995 304	30 508 230
Kassaflöde från förändring av rörelsekapitalet			
Förändring av varulager		-5 669 187	9 040 801
Förändring av kortfristiga fordringar		12 671 455	-10 379 208
Förändring av kortfristiga skulder		-17 167 476	2 543 435
Kassaflöde från den löpande verksamheten		45 830 097	31 713 258
Investeringsverksamheten			
Förvärv av materiella anläggningstillgångar		-186 709	0
Amortering av lämnade lån		1 953 107	5 800 000
Kassaflöde från investeringsverksamheten		1 766 398	5 800 000
Finansieringsverksamheten			
Upptagna lån		1 977 923	1 235 585
Amortering av lån		-1 202 630	-347 370
Utbetald utdelning		-25 000 000	-15 000 000
Lämnade koncernbidrag		-9 000 000	-8 000 000
Nettoförändring checkräkning		-13 958 378	-19 934 857
Kassaflöde från finansieringsverksamheten		-47 183 085	-42 046 642
Årets kassaflöde		413 410	-4 533 385
Likvida medel vid årets början			
Likvida medel vid årets början		51 809	4 585 193
Likvida medel vid årets slut		465 218	51 809

Noter

Redovisnings- och värderingsprinciper

Allmänna upplysningar

Årsredovisningen är upprättad i enlighet med årsredovisningslagen och BFNAR 2012:1 Årsredovisning och koncernredovisning (K3).

Fordringar och skulder i utländsk valuta har värderats till balansdagens kurs. Kursvinster och kursförluster på rörelsefordringar och rörelseskulder redovisas i rörelseresultatet medan kursvinster och kursförluster på finansiella fordringar och skulder redovisas som finansiella poster.

För säkring av tillgång eller skuld mot valutakursrisk används valutaterminer.

Redovisningsprinciperna är oförändrade jämfört med föregående år.

Andelar i koncernföretag

Andelar i koncernföretag värderas utifrån anskaffningsvärde efter avdrag för eventuella nedskrivningar. I anskaffningsvärdet ingår köpeskillingen som erlagts för aktierna samt förvärvskostnader. Eventuella kapitaltillskott läggs till anskaffningsvärdet när de uppkommer.

Vid varje balansdag bedöms om det finns indikationer på nedskrivningsbehov av någon av de finansiella anläggningstillgångarna. Nedskrivning sker om värdenedgången bedöms vara bestående och prövas individuellt.

Intäktsredovisning

Intäkter har tagits upp till verkligt värde av vad som erhållits eller kommer att erhållas och redovisas i den omfattning det är sannolikt att de ekonomiska fördelarna kommer att tillgodogöras bolaget och intäkterna kan beräknas på ett tillförlitligt sätt.

Vid försäljning av varor redovisas normalt inkomsten som intäkt när de väsentliga förmåner och risker som är förknippade med ägandet av varan har överförts från företaget till köparen.

Anläggningstillgångar

Immateriella och materiella anläggningstillgångar redovisas till anskaffningsvärde minskat med ackumulerade avskrivningar enligt plan och eventuella nedskrivningar.

Avskrivning sker linjärt över den förväntade nyttjandeperioden med hänsyn till väsentligt restvärde. Följande avskrivningsprocent tillämpas:

Maskiner och andra tekniska anläggningar	20%
Inventarier, verktyg och installationer	20%

Materiella anläggningstillgångar

Materiella anläggningstillgångar redovisas till anskaffningsvärde minskat med avskrivningar. Utgifter för förbättringar av tillgångars prestanda, utöver ursprunglig nivå, ökar tillgångens redovisade värde. Utgifter för reparation och underhåll redovisas som kostnader.

Finansiella instrument

Finansiella instrument värderas utifrån anskaffningsvärdet. Instrumentet redovisas i balansräkningen när bolaget blir part i instrumentets avtalsmässiga villkor. Finansiella tillgångar tas bort från balansräkningen

när rätten att erhålla kassaflöden från instrumentet har löpt ut eller överförs och bolaget har överfört i stort sett alla risker och förmåner som är förknippade med äganderätten. Finansiella skulder tas bort från balansräkningen när förpliktelseerna har reglerats eller på annat sätt upphört.

Kundfordringar/kortfristiga fordringar

Kundfordringar och kortfristiga fordringar redovisas som omsättningstillgångar till det belopp som förväntas bli inbetalt efter avdrag för individuellt bedömda osäkra fordringar.

Låneskulder och leverantörsskulder

Låneskulder och leverantörsskulder redovisas initialt till anskaffningsvärde efter avdrag för transaktionskostnader. Skiljer sig det redovisade beloppet från det belopp som ska återbetalas vid förfallotidpunkten periodiseras mellanskillnaden som räntekostnad över lånets löptid med hjälp av instrumentets effektivränta. Härigenom överensstämmer vid förfallotidpunkten det redovisade beloppet och det belopp som ska återbetalas.

Leasingavtal

Företaget redovisar samtliga leasingavtal, såväl finansiella som operationella, som operationella leasingavtal. Operationella leasingavtal redovisas som en kostnad linjärt över leasingperioden. Se not 1.

Varulager

Varulagret har värderats till det lägsta av dess anskaffningsvärde och dess nettoförsäljningsvärde på balansdagen. Med nettoförsäljningsvärde avses varornas beräknade försäljningspris minskat med försäljningskostnader. Den valda värderingsmetoden innebär att inkurans i varulagret har beaktats.

Inkomstskatter

Aktuell skatt

Aktuell skatt avser inkomstskatt för innevarande räkenskapsår samt den del av tidigare räkenskapsårs inkomstskatt som ännu inte redovisats. Aktuell skatt beräknas utifrån den skattesats som gäller per balansdagen.

Ersättningar till anställda

Ersättningar till anställda avser alla former av ersättningar som företaget lämnar till de anställda. Kortfristiga ersättningar utgörs av bland annat löner, betald semester, betald frånvaro, bonus och ersättning efter avslutad anställning (pension). Kortfristiga ersättningar redovisas som kostnad och en skuld då det finns en legal eller informell förpliktelse att betala ut en ersättning till följd av en tidigare händelse och en tillförlitlig uppskattning av beloppet kan göras.

Koncernbidrag

Erhållna och lämnade koncernbidrag redovisas som bokslutsdispositioner.

Koncernförhållanden

Företaget är moderföretag men med hänvisning till undantagsreglerna i årsredovisningslagen 7 kap 2§ upprättas ingen egen koncernredovisning. Det överordnade moderföretaget Hungry Beast AB organisationsnummer 556451-7174 med säte i Täby upprättar koncernredovisning.

Nyckeltalsdefinitioner

Nettoomsättning

Rörelsens huvudintäkter, fakturerade kostnader, sidointäkter samt intäktskorrigeringar.

Resultat efter finansiella poster

Resultat efter finansiella intäkter och kostnader men före bokslutsdispositioner och skatter.

Balansomslutning
Företagets samlade tillgångar.

Soliditet (%)

Justerat eget kapital (eget kapital och obeskattade reserver med avdrag för uppskjuten skatt) i procent av balansomslutning.

Uppskattningar och bedömningar

Upprättandet av bokslut och tillämpning av redovisningsprinciper, baseras ofta på ledningens bedömningar, uppskattningar och antaganden som anses vara rimliga vid den tidpunkt då bedömningen görs. Uppskattningar och bedömningar är baserade på historiska erfarenheter och ett antal andra faktorer, som under rådande omständigheter anses vara rimliga. Resultatet av dessa används för att bedöma de redovisade värdena på tillgångar och skulder, som inte annars framgår tydligt från andra källor. Det verkliga utfallet kan avvika från dessa uppskattningar och bedömningar. Uppskattningar och antaganden ses över regelbundet.

Not 1 Leasingavtal

Leasingkostnader för tillgångar som innehas via operationell leasing som bilar, maskiner och kontorsutrustning redovisas bland rörelsekostnader.

Kostnadsförda leasingavgifter avseende bilar uppgick under året till 2 653 KSEK (2 381 KSEK).

Kostnadsförda leasingavgifter avseende maskiner och kontorsutrustning uppgick under året till 1 040 KSEK (960 KSEK).

Kostnadsförda hyror uppgick under året till 16 687 KSEK (16 618 KSEK).

Framtida leasingavgifter, för icke uppsägningsbara leasingavtal, förfaller till betalning enligt följande:

	2024	2023
Inom ett år	18 873 169	14 232 168
Senare än ett år men inom fem år	70 943 883	45 283 186
	89 817 052	59 515 354

Not 2 Arvode till revisorer

Med revisionsuppdrag avses granskning av årsredovisningen och bokföringen samt styrelsens och verkställande direktörens förvaltning, övriga arbetsuppgifter som det ankommer på bolagets revisor att utföra samt rådgivning eller annat biträde som föranleds av iakttagelser vid sådan granskning eller genomförandet av sådana övriga arbetsuppgifter.

	2024	2023
Warmare / RSM		
Revisionsuppdrag	231 000	207 000
Skatterådgivning	60 000	40 000
Övriga tjänster	87 500	101 700
	378 500	348 700

Not 3 Anställda och personalkostnader

	2024	2023
Medelantalet anställda		
Kvinnor	24	21
Män	16	17
	40	38
Löner och andra ersättningar		
Övriga anställda	17 497 910	18 071 365
	17 497 910	18 071 365
Sociala kostnader		
Pensionskostnader för övriga anställda	615 161	648 406
Övriga sociala avgifter enligt lag och avtal	5 785 204	6 036 085
	6 400 365	6 684 491
Totala löner, ersättningar, sociala kostnader och pensionskostnader	23 898 275	24 755 856
Könsfördelning bland ledande befattningshavare		
Andel kvinnor i styrelsen	%	0 %
Andel män i styrelsen	100 %	100 %
Andel kvinnor bland övriga ledande befattningshavare	%	0 %
Andel män bland övriga ledande befattningshavare	100 %	100 %

Not 4 Inköp och försäljning mellan koncernföretag

Av årets inköp avser 39 733 KSEK (41 510 KSEK) inköp från andra koncernbolag.
Av årets fakturering avser 76 757 KSEK (53 701 KSEK) försäljning till andra koncernbolag.

Not 5 Resultat från andelar i koncernföretag

	2024	2023
Erhållna utdelningar	16 402 470	6 000 000
	16 402 470	6 000 000

Not 6 Övriga ränteintäkter och liknande resultatposter

	2024	2023
Övriga ränteintäkter	100 979	127 065
	100 979	127 065

Not 7 Räntekostnader och liknande resultatposter

	2024	2023
Övriga räntekostnader	-2 616 091	-3 137 542
	-2 616 091	-3 137 542

Not 8 Bokslutsdispositioner

	2024	2023
Lämnat koncernbidrag	-9 000 000	-8 000 000
Återföring av periodiseringsfond	7 500 000	5 580 000
Avsättning till periodiseringsfond	-10 200 000	-6 700 000
	-11 700 000	-9 120 000

Not 9 Aktuell och uppskjuten skatt

	2024	2023
Skatt på årets resultat		
Aktuell skatt	-6 330 571	-4 158 966
Totalt redovisad skatt	-6 330 571	-4 158 966

Avstämning av effektiv skatt

	2024		2023	
	Procent	Belopp	Procent	Belopp
Redovisat resultat före skatt		43 449 850		22 582 959
Skatt enligt gällande skattesats	20,60	-8 950 669	20,60	-4 652 090
Ej avdragsgilla kostnader		-451 578		-506 899
Ej skattepliktiga intäkter		3 389 331		1 231 084
Schablonintäkt periodiseringsfond		-317 655		-231 061
Redovisad effektiv skatt	14,57	-6 330 571	18,42	-4 158 966

Not 10 Koncessioner, patent, licenser, varumärken samt liknande rättigheter

	2024-12-31	2023-12-31
Ingående anskaffningsvärden	4 546 059	4 546 059
Försäljningar/utrangeringar	-3 546 059	
Utgående ackumulerade anskaffningsvärden	1 000 000	4 546 059
Ingående avskrivningar	-2 482 138	-1 511 498
Försäljningar/utrangeringar	1 961 003	
Årets avskrivningar	-478 865	-970 640
Utgående ackumulerade avskrivningar	-1 000 000	-2 482 138
Utgående redovisat värde	0	2 063 921

202506150968

Not 11 Inventarier, verktyg och installationer

	2024-12-31	2023-12-31
Ingående anskaffningsvärden	10 652 738	10 652 738
Inköp	186 710	
Utgående ackumulerade anskaffningsvärden	10 839 448	10 652 738
Ingående avskrivningar	-6 423 717	-5 241 560
Årets avskrivningar	-1 135 160	-1 182 157
Utgående ackumulerade avskrivningar	-7 558 877	-6 423 717
Utgående redovisat värde	3 280 571	4 229 021

Not 12 Andelar i koncernföretag

	2024-12-31	2023-12-31
Ingående anskaffningsvärden	5 512 634	5 512 634
Utgående ackumulerade anskaffningsvärden	5 512 634	5 512 634
Utgående redovisat värde	5 512 634	5 512 634

Not 13 Specifikation andelar i koncernföretag

Namn	Kapital- andel	Rösträtts- andel	Antal andelar	Bokfört värde
Tree of Pets OY	100	100	1 000	4 806 784
Severa Distribution AB	100	100	100	50 000
Bonuscard Sverige AB	94,6	94,6	946	547 250
Tree of Pets AS	100	100	1 000	108 600
				5 512 634

	Org.nr	Säte	Eget kapital	Resultat
Tree of Pets OY	F108628329	Helsingfors	25 726 941	8 564 521
Severa Distribution AB	556904-4679	Stockholm	7 953 932	7 531 054
Bonuscard Sverige AB	559173-4206	Stockholm	1 590 930	536 382
Tree of Pets AS	922215987	Skedsmokorset	-7 263 266	3 104 354

Not 14 Fordringar hos koncernföretag

	2024-12-31	2023-12-31
Ingående anskaffningsvärden	62 708 350	68 508 350
Tillkommande fordringar	7 038 156	0
Avgående fordringar	-9 000 000	-5 800 000
Utgående ackumulerade anskaffningsvärden	60 746 506	62 708 350
Utgående redovisat värde	60 746 506	62 708 350

Not 15 Andra långfristiga värdepappersinnehav

	2024-12-31	2023-12-31
Ingående anskaffningsvärden	1 770 612	1 770 612
Inköp	8 737	
Utgående ackumulerade anskaffningsvärden	1 779 349	1 770 612
Utgående redovisat värde	1 779 349	1 770 612

Not 16 Förutbetalda kostnader och upplupna intäkter

	2024-12-31	2023-12-31
Förutbetalda kostnader	1 551 828	1 768 693
Upplupna intäkter	4 926 776	5 974 547
	6 478 604	7 743 240

Not 17 Antal aktier och kvotvärde

	Antal aktier	Kvotvärde
Antal A-Aktier	1 000	100
	1 000	

Not 18 Disposition av vinst eller förlust

	2024-12-31
Förslag till vinstdisposition	
Styrelsen föreslår att till förfogande stående vinstmedel:	
balanserad vinst	39 719 384
årets vinst	37 119 279
	76 838 663
disponeras så att	
till aktieägare utdelas (30 000 kronor per aktie)	30 000 000
i ny räkning överföres	46 838 663
	76 838 663

Not 19 Långfristiga skulder

	2024-12-31	2023-12-31
Skulder som betalas mellan 1 och 5 år efter balansdagen	5 575 508	4 800 215
	5 575 508	4 800 215

Not 20 Checkräkningskredit

	2024-12-31	2023-12-31
Beviljat belopp på checkräkningskredit uppgår till	80 000 000	80 000 000
Utnyttjad kredit uppgår till	37 412 701	51 371 080

Not 21 Upplupna kostnader och förutbetalda intäkter

	2024-12-31	2023-12-31
Upplupna semesterlöner	2 120 270	2 344 240
Övriga upplupna kostnader	627 807	443 485
Upplupen bonus	23 915	159 828
	2 771 992	2 947 553

Not 22 Ställda säkerheter

	2024-12-31	2023-12-31
Företagsinteckning	92 504 000	92 504 000
Vagnparksavtal	15 000 000	15 000 000
Andra tillgångar med äganderättsförbehåll	3 003 333	4 063 333
	110 507 333	111 567 333

Not 23 Eventualförpliktelser

	2024-12-31	2023-12-31
Borgen till förmån för dotterbolag Tree of Pets AS	2 662 825	2 695 825
	2 662 825	2 695 825

Säkerhet ställd för 3:e man Proprieborgen för Bonuscard Sverige AB
Säkerhet ställd för annan Proprieborgen för Severa Förvaltning AB

Den dag som framgår av min elektroniska underskrift

Niklas Versfeld
Verkställande direktör

Staffan Hansson

Min revisionsberättelse har lämnats den dag som framgår av min elektroniska underskrift

Jeanette Fransson
Auktoriserad revisor




Verifikation av digital signering

För transaktion 0ded8232-3905-4ec4-8cb4-5fb5470f6ccc

Nedan framgår verifikat för signering av dokument Årsredovisning Tree of Pets AB 2024 via signeringstjänsten WeSign.

Information om signering

Signering initierades 2025-05-28 och slutfördes genom att alla parter signerat **2025-05-28**.

<p>Hansson, Staffan staffan@treeofpets.se</p> <p> <i>BankID returnerade personnamnet "Karl Staffan Hansson"</i></p> <p>Signerat: 2025-05-28</p>	<p>Versfeld, Niklas niklas@treeofpets.se</p> <p> <i>BankID returnerade personnamnet "NIKLAS VERSFELD"</i></p> <p>Signerat: 2025-05-28</p>
<p>Jeanette Fransson jeanette@warmare.se</p> <p> <i>BankID returnerade personnamnet "Ingrid Jeanette Fransson"</i></p> <p>Signerat: 2025-05-28</p>	

Verifierad av



Förklaring. Detta är en verifikation av utförd elektronisk signatur och försegling av dokumentet ovan. Den digitala signeringen och förseglingen har gjorts med tjänsten WeSign. Detta digitala dokument har försetts med dolda bilagor för att kunna bevisa och kontrollera äktheten.

Äktheten kan kontrolleras genom att öppna detta dokument i en pdf-läsare som kan visa dolda bilagor, eller genom att ladda upp på wesofts verifieringstjänst på <https://sign.wesoft.se/verify>. Om signaturhandlingen har manipulerats i efterhand kommer detta framgå av verifieringen.



warmare

REVISIONSBERÄTTELSE

Till bolagsstämman i Tree of Pets AB
Org.nr. 556132-7940

Rapport om årsredovisningen

Uttalanden

Jag har utfört en revision av årsredovisningen för Tree of Pets AB för år 2024.

Enligt min uppfattning har årsredovisningen upprättats i enlighet med årsredovisningslagen och ger en i alla väsentliga avseenden rättvisande bild av Tree of Pets ABs finansiella ställning per den 31 december 2024 och av dess finansiella resultat och kassaflöde för året enligt årsredovisningslagen. Förvaltningsberättelsen är förenlig med årsredovisningens övriga delar.

Jag tillstyrker därför att bolagsstämman fastställer resultaträkningen och balansräkningen.

Grund för uttalanden

Jag har utfört revisionen enligt International Standards on Auditing (ISA) och god revisionssed i Sverige. Mitt ansvar enligt dessa standarder beskrivs närmare i avsnittet "Revisorns ansvar". Jag är oberoende i förhållande till Tree of Pets AB enligt god revisorssed i Sverige och har i övrigt fullgjort mitt yrkesetiska ansvar enligt dessa krav.

Jag anser att de revisionsbevis jag har inhämtat är tillräckliga och ändamålsenliga som grund för mina uttalanden.

Styrelsens ansvar

Det är styrelsen som har ansvaret för att årsredovisningen upprättas och att den ger en rättvisande bild enligt årsredovisningslagen. Styrelsen ansvarar även för den interna kontroll som den bedömer är nödvändig för att upprätta en årsredovisning som inte innehåller några väsentliga felaktigheter, vare sig dessa beror på oegentligheter eller misstag.

Vid upprättandet av årsredovisningen ansvarar styrelsen för bedömningen av bolagets förmåga att fortsätta verksamheten. Den upplyser, när så är tillämpligt, om förhållanden som kan påverka förmågan att fortsätta verksamheten och att använda antagandet om fortsatt drift. Antagandet om fortsatt drift tillämpas dock inte om styrelsen avser att likvidera bolaget, upphöra med verksamheten eller inte har något realistiskt alternativ till att göra något av detta.

Revisorns ansvar

Mina mål är att uppnå en rimlig grad av säkerhet om huruvida årsredovisningen som helhet inte innehåller några väsentliga felaktigheter, vare sig dessa beror på oegentligheter eller misstag, och att lämna en revisionsberättelse som innehåller mina uttalanden. Rimlig säkerhet är en hög grad av säkerhet, men är ingen garanti för att en revision som utförs enligt ISA och god revisionssed i Sverige alltid kommer att upptäcka en väsentlig felaktighet om en sådan finns. Felaktigheter kan uppstå på grund av oegentligheter eller misstag och anses vara väsentliga om de enskilt eller tillsammans rimligen kan förväntas påverka de ekonomiska beslut som användare fattar med grund i årsredovisningen.

Som del av en revision enligt ISA använder jag professionellt omdöme och har en professionellt skeptisk inställning under hela revisionen. Dessutom:

- identifierar och bedömer jag riskerna för väsentliga felaktigheter i årsredovisningen, vare sig dessa beror på oegentligheter eller misstag, utformar och utför granskningsåtgärder bland annat utifrån dessa risker och inhämtar revisionsbevis som är tillräckliga och ändamålsenliga för att utgöra en grund för mina uttalanden. Risken för att inte upptäcka en väsentlig felaktighet till följd av oegentligheter är högre än för en väsentlig felaktighet som beror på misstag, eftersom oegentligheter kan innefatta agerande i maskopi, förfälskning, avsiktliga utelämnanden, felaktig information eller åsidosättande av intern kontroll.
- skaffar jag mig en förståelse av den del av bolagets interna kontroll som har betydelse för min revision för att utforma granskningsåtgärder som är lämpliga med hänsyn till omständigheterna, men inte för att uttala mig om effektiviteten i den interna kontrollen.
- utvärderar jag lämpligheten i de redovisningsprinciper som används och rimligheten i styrelsens uppskattningar i redovisningen och tillhörande upplysningar.
- drar jag en slutsats om lämpligheten i att styrelsen använder antagandet om fortsatt drift vid upprättandet av årsredovisningen. Jag drar också en slutsats, med grund i de inhämtade revisionsbevisen, om huruvida det finns någon väsentlig osäkerhetsfaktor som avser sådana händelser eller förhållanden som kan leda till betydande tvivel om bolagets förmåga att fortsätta verksamheten. Om jag drar slutsatsen att det finns en väsentlig osäkerhetsfaktor, måste jag i revisionsberättelsen fästa uppmärksamheten på upplysningarna i årsredovisningen om den väsentliga osäkerhetsfaktorn eller, om sådana upplysningar är otillräckliga, modifiera uttalandet om årsredovisningen. Mina slutsatser baseras på de revisionsbevis som inhämtas fram till datumet för revisionsberättelsen. Dock kan framtida händelser eller förhållanden göra att ett bolag inte längre kan fortsätta verksamheten.
- utvärderar jag den övergripande presentationen, strukturen och innehållet i årsredovisningen, däribland upplysningarna, och om årsredovisningen återger de underliggande transaktionerna och händelserna på ett sätt som ger en rättvisande bild. Jag måste informera styrelsen om bland annat revisionens planerade omfattning och inriktning samt tidpunkten för den. Jag måste också informera om betydelsefulla iakttagelser under revisionen, däribland de eventuella betydande brister i den interna kontrollen som jag identifierat.

2025061150972

**Rapport om andra krav enligt lagar och andra författningar
Uttalanden**

Utöver min revision av årsredovisningen har jag även utfört en revision av styrelsens förvaltning för Tree of Pets AB för år 2024 samt av förslaget till dispositioner beträffande bolagets vinst eller förlust.

Jag tillstyrker att bolagsstämman disponerar vinsten enligt förslaget i förvaltningsberättelsen och beviljar styrelsens ledamöter ansvarsfrihet för räkenskapsåret.

Grund för uttalanden

Jag har utfört revisionen enligt god revisionssed i Sverige. Mitt ansvar enligt denna beskrivs närmare i avsnittet "Revisorns ansvar". Jag är oberoende i förhållande till Tree of Pets AB enligt god revisors sed i Sverige och har i övrigt fullgjort mitt yrkesetiska ansvar enligt dessa krav.

Jag anser att de revisionsbevis jag har inhämtat är tillräckliga och ändamålsenliga som grund för mina uttalanden.

Styrelsens ansvar

Det är styrelsen som har ansvaret för förslaget till dispositioner beträffande bolagets vinst eller förlust. Vid förslag till utdelning innefattar detta bland annat en bedömning av om utdelningen är försvarlig med hänsyn till de krav som bolagets verksamhetsart, omfattning och risker ställer på storleken av bolagets egna kapital, konsolideringsbehov, likviditet och ställning i övrigt.

Styrelsen ansvarar för bolagets organisation och förvaltningen av bolagets angelägenheter. Detta innefattar bland annat att fortlöpande bedöma bolagets ekonomiska situation och att tillse att bolagets organisation är utformad så att bokföringen, medelsförvaltningen och bolagets ekonomiska angelägenheter i övrigt kontrolleras på ett betryggande sätt.

Revisorns ansvar

Mitt mål beträffande revisionen av förvaltningen, och därmed mitt uttalande om ansvarsfrihet, är att inhämta revisionsbevis för att med en rimlig grad av säkerhet kunna bedöma om någon styrelseledamot i något väsentligt avseende:

- företagit någon åtgärd eller gjort sig skyldig till någon försummelse som kan föranleda ersättningsskyldighet mot bolaget, eller
- på något annat sätt handlat i strid med aktiebolagslagen, årsredovisningslagen eller bolagsordningen.

Mitt mål beträffande revisionen av förslaget till dispositioner av bolagets vinst eller förlust, och därmed mitt uttalande om detta, är att med rimlig grad av säkerhet bedöma om förslaget är förenligt med aktiebolagslagen.

Rimlig säkerhet är en hög grad av säkerhet, men ingen garanti för att en revision som utförs enligt god revisionssed i Sverige alltid kommer att upptäcka åtgärder eller försummelser som kan föranleda ersättningsskyldighet mot bolaget, eller att ett förslag till dispositioner av bolagets vinst eller förlust inte är förenligt med aktiebolagslagen.

Som en del av en revision enligt god revisionssed i Sverige använder jag professionellt omdöme och har en professionellt skeptisk inställning under hela revisionen. Granskningen av förvaltningen och förslaget till dispositioner av bolagets vinst eller förlust grundar sig främst på revisionen av räkenskaperna. Vilka tillkommande granskningsåtgärder som utförs baseras på min professionella bedömning med utgångspunkt i risk och väsentlighet. Det innebär att jag fokuserar granskningen på sådana åtgärder, områden och förhållanden som är väsentliga för verksamheten och där avsteg och överträdelser skulle ha särskild betydelse för bolagets situation. Jag går igenom och prövar fattade beslut, beslutsunderlag, vidtagna åtgärder och andra förhållanden som är relevanta för mitt uttalande om ansvarsfrihet. Som underlag för mitt uttalande om styrelsens förslag till dispositioner beträffande bolagets vinst eller förlust har jag granskat styrelsens motiverade yttrande samt ett urval av underlagen för detta för att kunna bedöma om förslaget är förenligt med aktiebolagslagen.

Stockholm den dag som framgår av min elektroniska underskrift

Jeanette Fransson
Auktoriserad revisor


Verifikation av digital signering

För transaktion 280c11ed-5eff-439d-8faa-ae5aaca62ec4

Nedan framgår verifikat för signering av dokument Revisionsberättelse Tree of Pets AB 2024 via signeringstjänsten WeSign.

Information om signering

Signering initierades 2025-05-28 och slutfördes genom att alla parter signerat **2025-05-28**.

Jeanette Fransson	
jeanette@warmare.se	
	<i>BankID returnerade personnamnet "Ingrid Jeanette Fransson"</i>
Signerat: 2025-05-28	

Verifierad av



Förklaring. Detta är en verifikation av utförd elektronisk signatur och försegling av dokumentet ovan. Den digitala signeringen och förseglingen har gjorts med tjänsten WeSign. Detta digitala dokument har försetts med dolda bilagor för att kunna bevisa och kontrollera äktheten.

Äktheten kan kontrolleras genom att öppna detta dokument i en pdf-läsare som kan visa dolda bilagor, eller genom att ladda upp på wesofts verifieringstjänst på <https://sign.wesoft.se/verify>. Om signaturhandlingen har manipulerats i efterhand kommer detta framgå av verifieringen.

Årsredovisning och koncernredovisning Hungry Beast AB

Org.nr 556451-7174

Räkenskapsår 2024-01-01 - 2024-12-31

Årsredovisning och koncernredovisning

för räkenskapsåret 2024-01-01 - 2024-12-31

Styrelsen och verkställande direktören för Hungry Beast AB avger härmed följande årsredovisning och koncernredovisning.

Innehåll	Sida
Förvaltningsberättelse	2
Koncernen	
Resultaträkning	4
Balansräkning	5
Kassaflödesanalys	7
Moderföretaget	
Resultaträkning	8
Balansräkning	9
Noter	
Redovisningsprinciper m.m.	11
Noter	14

Styrelsens säte: Täby

Företagets redovisningsvaluta: Svenska kronor (SEK).

Alla belopp redovisas, om inte annat anges, i kronor (kr).

Förvaltningsberättelse

Information om verksamheten

Hungry Beast AB, org. nr. 556451-7174 med säte i Täby, är moderbolag till två helägda dotterbolag Severa Förvaltning AB, org. nr. 556208-4524, med säte i Täby och Tree of Pets AB, org. nr. 556132-7940 med säte i Täby. Severa Förvaltning AB har ett helägt dotterbolag, Ulfberht Inc. med säte i Miami Florida, USA. Tree of Pets AB har i sin tur fyra dotterbolag, Severa Distribution AB, org.nr. 556904-4679, med säte i Stockholm, Tree of Pets OY, org.nr. 0862832-9 med säte i Helsingfors, Tree of Pets AS, org.nr 922 215 987 med säte i Skedsmokorset och Bonuscard Sverige AB, org.nr. 559173-4206 med säte i Täby.

Koncernen redovisade en nettoomsättning om 580 184tkr för 2024. Resultatet efter finansiella poster uppgick till 59 333 tkr.

Severa Förvaltning AB bedriver fastighetsförvaltning, uthyrning av verksamhetslokaler samt idkar därmed förenlig verksamhet. Omsättningen under 2024 uppgick till 24 200 tkr. Tree of Pets AB har under verksamhetsåret bedrivit import av och handel med hund- och kattmat och kattsand av märkena Iams, Eukanuba, Ever Clean, Monster och POW. Omsättningen under 2024 uppgick till 520 412 tkr. Severa Distribution AB har under verksamhetsåret bedrivit verksamhet avseende administration och logistik samt tillhandahållit supporttjänster för bland annat detaljister i husdjusbranschen. Omsättningen under 2024 uppgick till 22 609 tkr. Bonuscard AB har under verksamhetsåret bedrivit verksamhet avseende utveckling av dataystem och tillhandahållande av tjänster för administration av kundrabatter och lojalitetsprogram på varor och tjänster. Omsättningen uppgick under 2024 till 5 976 tkr.

Koncernföretag i utlandet

Tree of Pets OY har under verksamhetsåret bedrivit import av och handel med hund- och kattmat, kattsand av märkena Iams, Eukanuba, Ever Clean och Monster på den finska marknaden. Omsättningen uppgick under 2024 till 80 286 tkr. Tree of Pets AS har under verksamhetsåret bedrivit import av och handel med hund- och kattmat, kattsand av märkena Ever Clean och Monster. Omsättningen uppgick under 2024 till 44 922 tkr. Ulfberht Inc. har under verksamhetsåret bedrivit uthyrning av lägenheten i Miami. Omsättningen uppgick under 2024 till 1 763 tkr.

Förväntad framtida utveckling samt risker och osäkerhetsfaktorer

Koncernen förväntas fortsätta den positiva utvecklingen kommande år med ökad omsättning och positivt resultat.

Flerårsöversikt koncernen*

	2024	2023	2022	2021
Nettoomsättning (tkr)	580 184	547 851	490 658	382 339
Resultat efter finansiella poster (tkr)	59 333	43 290	40 997	37 238
Balansomslutning (tkr)	459 553	463 905	463 855	376 140
Soliditet (%)	41%	39%	34%	36%
Antal anställda	57	56	56	48

Flerårsöversikt Moderföretaget*

	2024	2023	2022	2021
Nettoomsättning (tkr)	0	0	0	0
Resultat efter finansiella poster (tkr)	29 740	48 551	12 973	-25
Balansomslutning (tkr)	71 413	72 044	42 094	41 961
Soliditet (%)	93%	97%	74%	74%
Antal anställda	0	0	0	0

Förändring av eget kapital

<i>Koncernen</i>	Aktiekapital	Övrigt tillskjutet kapital	Annat eget kap. inkl. årets res.	Minoritets-intresse	Totalt
Belopp vid årets ingång	107 527	20 000	180 092 961	44 605	180 265 093
<i>Transaktioner med ägare:</i>					
Fondemission	10 000		-10 000		0
Lämnad utdelning			-14 000 000		-14 000 000
Inlösen av aktier	-7 527		-18 992 473		-19 000 000
Omräkningsdifferenser			407 611		407 611
Årets resultat			42 788 364	29 501	42 817 865
Belopp vid årets utgång	110 000	20 000	190 286 463	74 106	190 490 569

<i>Moderföretaget</i>	Aktie-kapital	Reserv-fond	Balanserat resultat	Årets resultat	Totalt
Belopp vid årets ingång	107 527	20 000	20 848 707	48 550 611	69 526 845
Överföring resultat föregående år			48 550 611	-48 550 611	0
Fondemission	10 000		-10 000		0
Lämnad utdelning			-14 000 000		-14 000 000
Inlösen av aktier	-7 527		-18 992 473		-19 000 000
Årets resultat				29 820 353	29 820 353
Belopp vid årets utgång	110 000	20 000	36 396 845	29 820 353	66 347 198

Förslag till vinstdisposition

Styrelsen föreslår att till förfogande stående vinstmedel

Balanserat resultat 36 396 845

Årets resultat 29 820 353

66 217 198

disponeras så att

till aktieägare utdelas 8 000 000

i ny räkning överföres 58 217 198

66 217 198

Koncernens resultaträkning

	Not	2024-01-01 -2024-12-31	2023-01-01 -2023-12-31
Nettoomsättning		580 184 449	547 851 123
Övriga rörelseintäkter		5 861 790	3 287 782
		586 046 239	551 138 905
<i>Rörelsens kostnader</i>			
Handelsvaror		-381 640 956	-381 067 129
Övriga externa kostnader	1,2	-66 625 478	-58 670 829
Personalkostnader	3	-40 333 409	-45 315 009
Avskrivningar och nedskrivningar av materiella anläggningstillgångar		-24 104 631	-9 417 257
Övriga rörelsekostnader		-3 559 688	-1 085 481
		-516 264 162	-495 555 705
Rörelseresultat		69 782 077	55 583 200
<i>Resultat från finansiella poster</i>			
Övriga ränteintäkter och liknande resultatposter	5	475 644	392 623
Räntekostnader och liknande resultatposter	6	-10 925 216	-12 685 466
		-10 449 572	-12 292 843
Resultat efter finansiella poster		59 332 505	43 290 357
Skatt på årets resultat	7	-16 514 641	-11 180 263
Årets resultat		42 817 864	32 110 094
Hänförligt till			
Moderföretagets aktieägare		42 788 364	32 094 009
Minoritetsintresse		29 501	16 085

Koncernens balansräkning

	Not	2024-12-31	2023-12-31
TILLGÅNGAR			
Anläggningstillgångar			
<i>Immateriella anläggningstillgångar</i>			
Koncessioner, patent, licenser, varumärken samt liknande rättigheter	8	0	2 065 921
		0	2 065 921
<i>Materiella anläggningstillgångar</i>			
Byggnader och mark	9	205 495 958	223 569 395
Förbättringsutgifter på annans fastighet	10	1 077 235	1 180 000
Pågående nyanläggningar		3 013 737	83 119
Inventarier, verktyg och installationer	11	12 037 673	14 363 972
		221 624 603	239 196 486
<i>Finansiella anläggningstillgångar</i>			
Andra långfristiga värdepappersinnehav	14	36 940 069	36 931 332
		36 940 069	36 931 332
Summa anläggningstillgångar		258 564 672	278 193 739
Omsättningstillgångar			
<i>Varulager m.m.</i>			
Förskott till leverantörer		5 949 907	10 775 888
Färdiga varor och handelsvaror		68 009 739	57 509 292
		73 959 646	68 285 180
<i>Kortfristiga fordringar</i>			
Kundfordringar		74 402 388	83 565 139
Aktuell skattefordran		46 287	1 579 671
Övriga fordringar		4 612 405	874 299
Förutbetalda kostnader och upplupna intäkter	15	9 594 394	8 528 598
		88 655 474	94 547 707
<i>Kassa och bank</i>	16	38 373 041	22 878 092
Summa omsättningstillgångar		200 988 161	185 710 979
SUMMA TILLGÅNGAR		459 552 831	463 904 718

Koncernens balansräkning

	Not	2024-12-31	2023-12-31
EGET KAPITAL OCH SKULDER			
Eget kapital	21		
Aktiekapital		110 000	107 527
Övrigt tillskjutet kapital		20 000	20 000
Annat eget kapital inklusive årets resultat		190 286 463	180 092 961
Eget kapital hänförligt till moderföretagets aktieägare		190 416 463	180 220 488
Minoritetsintresse		74 106	44 605
		190 490 569	180 265 093
Avsättningar	17		
Uppskjuten skatteskuld		15 274 853	13 172 533
		15 274 853	13 172 533
Långfristiga skulder	18		
Skulder till kreditinstitut		139 166 625	148 044 125
Övriga skulder		10 575 508	4 800 215
		149 742 133	152 844 340
Kortfristiga skulder			
Checkräkningskredit	19	37 412 701	53 546 981
Skulder till kreditinstitut	18	10 799 633	11 478 033
Leverantörsskulder		29 124 395	34 660 968
Aktuella skatteskulder		8 801 369	1 983 116
Övriga skulder		12 967 908	10 116 895
Upplupna kostnader och förutbetalda intäkter	20	4 939 270	5 836 759
		104 045 276	117 622 752
SUMMA EGET KAPITAL OCH SKULDER		459 552 831	463 904 718

Koncernens kassaflödesanalys

	Not	2024-01-01 -2024-12-31	2023-01-01 -2023-12-31
Den löpande verksamheten			
Rörelseresultat		69 782 078	55 583 201
Justering för poster som inte ingår i kassaflödet			
Avskrivningar och nedskrivningar		24 104 631	9 417 257
Kursvinster/förluster		-1 926 495	-908 079
Resultat vid avyttring av anläggningstillgångar		1 585 056	0
		93 545 270	64 092 379
Erhållen ränta		475 644	392 623
Erlagd ränta		-10 925 215	-12 685 466
Betald inkomstskatt		-6 060 684	-8 056 027
Kassaflöde från den löpande verksamheten före förändringar av rörelsekapital		77 035 015	43 743 509
<i>Förändringar i rörelsekapital</i>			
Förändring av varulager		-5 674 466	9 047 463
Förändring av rörelsefordringar		4 358 850	-8 720 285
Förändring av rörelseskulder		-3 583 049	4 004 651
Kassaflöde från den löpande verksamheten		72 136 350	48 075 338
<i>Investeringsverksamheten</i>			
Förvärv av materiella anläggningstillgångar		-4 126 900	-3 433 355
Försäljning av materiella anläggningstillgångar		409 123	586 872
Förvärv av finansiella anläggningstillgångar		-8 737	0
Kassaflöde från investeringsverksamheten		-3 726 514	-2 846 483
<i>Finansieringsverksamheten</i>			
Ökning av långfristiga skulder		6 977 923	4 910 585
Amortering av skuld		-10 758 530	-12 631 669
Utbetald utdelning		-14 000 000	-10 000 000
Indragning av aktier		-19 000 000	0
Nettoförändring av checkräkningskredit		-16 134 280	-20 358 343
Kassaflöde från finansieringsverksamheten		-52 914 887	-38 079 427
Årets kassaflöde		15 494 949	7 149 428
Likvida medel vid årets början		22 878 092	15 728 664
Likvida medel vid årets slut		38 373 041	22 878 092

Moderföretagets resultaträkning

		2024-01-01	2023-01-01
	Not	-2024-12-31	-2023-12-31
<i>Rörelsens kostnader</i>			
Övriga externa kostnader	1,2	-260 459	-49 389
		-260 459	-49 389
Rörelseresultat		-260 459	-49 389
<i>Resultat från finansiella poster</i>			
Resultat från andelar i koncernföretag	4	30 000 000	48 600 000
Övriga ränteintäkter och liknande resultatposter	5	9	0
		30 000 009	48 600 000
Resultat efter finansiella poster		29 739 550	48 550 611
<i>Bokslutsdispositioner</i>			
Erhållet koncernbidrag		80 803	0
Resultat före skatt		29 820 353	48 550 611
Skatt på årets resultat	7	0	0
Årets resultat		29 820 353	48 550 611

Moderföretagets balansräkning

	Not	2024-12-31	2023-12-31
TILLGÅNGAR			
Anläggningstillgångar			
<i>Finansiella anläggningstillgångar</i>			
Andelar i koncernföretag	12,13	40 185 500	40 185 500
		40 185 500	40 185 500
Summa anläggningstillgångar		40 185 500	40 185 500
Omsättningstillgångar			
<i>Kortfristiga fordringar</i>			
Fordringar hos koncernföretag		26 480 000	31 828 025
Övriga fordringar		46 287	28
Förutbetalda kostnader och upplupna intäkter	15	21 307	21 307
		26 547 594	31 849 360
<i>Kassa och bank</i>	16	4 680 354	9 545
Summa omsättningstillgångar		31 227 948	31 858 905
SUMMA TILLGÅNGAR		71 413 448	72 044 405

Moderföretagets balansräkning

	Not	2024-12-31	2023-12-31
EGET KAPITAL OCH SKULDER			
<i>Eget kapital</i>	21		
<i>Bundet eget kapital</i>			
Aktiekapital		110 000	107 527
Reservfond		20 000	20 000
		130 000	127 527
<i>Fritt eget kapital</i>			
Balanserat resultat		36 396 845	20 848 707
Årets resultat		29 820 353	48 550 611
		66 217 198	69 399 318
		66 347 198	69 526 845
<i>Långfristiga skulder</i>			
Skulder till koncernföretag		0	2 497 560
Övriga skulder		5 000 000	0
		5 000 000	2 497 560
<i>Kortfristiga skulder</i>			
Övriga skulder		46 250	0
Upplupna kostnader och förutbetalda intäkter	20	20 000	20 000
		66 250	20 000
SUMMA EGET KAPITAL OCH SKULDER		71 413 448	72 044 405

Noter

Redovisningsprinciper m.m.

Allmänna redovisningsprinciper

Årsredovisningen och koncernredovisningen har upprättats enligt Årsredovisningslagen (1995:1554) och Bokföringsnämndens allmänna råd BFNAR 2012:1 Årsredovisning och koncernredovisning (K3).

Redovisningsprinciper - Koncernen

Koncernredovisning

Koncernredovisningen är upprättad enligt förvärvsmetoden. Koncernredovisningen omfattar moderföretaget samt dess dotterföretag. Med dotterföretag avses de företag i vilka moderföretaget, direkt eller indirekt, har ett bestämmande inflytande. I normalfallet avser detta företag där moderföretaget innehar mer än 50 % av rösterna. I koncernredovisningen ingår dotterföretagen från den dagen koncernen erhåller bestämmande inflytande tills den dag det inte längre föreligger. Dotterföretagens redovisningsprinciper överensstämmer med koncernens redovisningsprinciper i övrigt.

I koncernredovisningen faller koncernföretagens bokslutsdispositioner bort och ingår i det redovisade resultatet efter avdrag för uppskjuten skatt. Detta innebär att koncernföretagens obeskattade reserver i koncernens balansräkning fördelas mellan uppskjuten skatteskuld och eget kapital.

Minoritetens andel av årets resultat redovisas direkt i anslutning till Årets resultat samt att eget kapital som hänför sig till minoriteten återfinns på en separat rad i koncernens egna kapital.

Moderföretag för hela koncernen är Hungry Beast AB, org.nr. 556451-7174, med säte i Täby

Andelar i intresseföretag, joint venture samt ägarintressen i gemensamt styrda företag

Koncernens innehav av andelar i ett företag som inte är dotterföretag men där koncernen utövar ett betydande men inte bestämmande inflytande klassificeras som innehav av andelar i intresseföretag. Intresseföretag föreligger då koncernen innehar mer än 20 % men mindre än 50 % av rösterna i den juridiska personen. Koncernen redovisar andelar i intresseföretag enligt anskaffningsvärdemetoden. I de fall koncernen förvärvar ytterligare andelar i intresseföretaget, men det fortsatt är ett intresseföretag till koncernen, omvärderas inte det tidigare innehavet. Då andelar i intresseföretag avyttras, så att betydande inflytande inte längre föreligger, redovisas hela innehavet som avyttrat och eventuell vinst eller förlust redovisas i koncernens resultaträkning. I de fall det ändå finns kvar andelar redovisas de som Övriga värdepappersinnehav.

Intäktsredovisning

Försäljning av varor

Intäkten redovisas till verkligt värde av vad som erhållits eller kommer att erhållas. Det innebär att intäkten redovisas till nominellt värde (fakturabelopp) om ersättning erhålls i likvida medel direkt vid leveransen. Avdrag görs för lämnade rabatter.

Vid försäljning av varor redovisas normalt inkomsten som intäkt när de väsentliga förmåner och risker som är förknippade med ägandet av varan har överförts till köparen.

Leasingavtal

Koncernen som leasetagare

Koncernen är leasetagare genom så kallade operationella leasingavtal då de ekonomiska risker och fördelar som är förknippade med tillgången inte har övergått till koncernen. Leasingavgifterna, inklusive en eventuell första förhöjd hyra, redovisas som en kostnad linjärt över leasingperioden.

Omräkning av poster i utländsk valuta

Fordringar och skulder i utländsk valuta har värderats till balansdagens kurs. Kursvinster och kursförluster på rörelsefordringar och rörelseskulder redovisas i rörelseresultatet medan kursvinster och kursförluster på finansiella fordringar och skulder redovisas som finansiella poster.

Skatt

Total skatt utgörs av aktuell skatt och uppskjuten skatt. Skatter redovisas i resultaträkningen, utom då underliggande transaktion redovisas direkt mot eget kapital varvid tillhörande skatteeffekt redovisas i eget kapital.

Aktuell skatt

Aktuell skatt avser inkomstskatt för innevarande räkenskapsår samt den del av tidigare räkenskapsårs inkomstskatt som ännu inte redovisats. Aktuell skatt beräknas utifrån per den skattesats som gäller per balansdagen.

Uppskjuten skatt

Uppskjuten skatt är inkomstskatt som avser framtida räkenskapsår till följd av tidigare händelser. Redovisning sker enligt balansräkningsmetoden. Enligt denna redovisas uppskjutna skatteskulder och uppskjutna skattefordringar på temporära skillnader som uppstår mellan bokförda respektive skattemässiga värden för tillgångar och skulder samt för övriga skattemässiga avdrag eller underskott.

Uppskjutna skattefordringar nettoredovisas mot uppskjutna skatteskulder endast om de kan betalas med ett nettobelopp. Uppskjuten skatt beräknas utifrån beslutad skattesats på balansdagen. Effekter av förändringar i gällande skattesatser resultatförs i den period förändringen lagstads. Uppskjutna skattefordringar reduceras till den del det inte är sannolikt att den underliggande skattefordran kommer att kunna realiseras inom en överskådlig framtid. Uppskjuten skattefordran redovisas som finansiella anläggningstillgång och uppskjuten skatteskuld som avsättning.

Anläggningstillgångar

Materiella och immateriella anläggningstillgångar redovisas till anskaffningsvärde minskat med ackumulerade avskrivningar och eventuella nedskrivningar.

Materiella anläggningstillgångar har delats upp på betydande komponenter när komponenterna har väsentligt olika nyttjandeperioder.

Avskrivningsbart belopp utgörs av anskaffningsvärdet minskat med ett beräknat restvärde om detta är väsentligt. Avskrivning sker linjärt över den förväntade nyttjandeperioden.

Följande avskrivningstider tillämpas:

Immateriella anläggningstillgångar

Balanserade utgifter för programvaror 5 år

Materiella anläggningstillgångar

Byggnader

Tak 10 år

Stomme 80 år

Fasad 20 år

Hiss 5 år

Ventilation 10 år

Lastportar 20 år

Uppvärmning/kyla 15 år

Inventarier, verktyg och installationer 5 år

Förbättringsutgifter på annans fastighet 20 år

Varulager

Varulagret har värderats till det lägsta av dess anskaffningsvärde och dess nettoförsäljningsvärde på balansdagen. Med nettoförsäljningsvärdet avses varornas beräknade försäljningspris, minskat med försäljningskostnader. Den valda värderingsmetoden innebär att eventuell inkurans i varulagret har beaktats.

Fordringar, skulder och avsättningar

Om inget annat anges ovan värderas kortfristiga fordringar till det lägsta av dess anskaffningsvärde och det belopp varmed de beräknas bli reglerade. Långfristiga fordringar och långfristiga skulder värderas efter det första värderingstillfället till upplupet anskaffningsvärde. Övriga skulder och avsättningar värderas till de belopp varmed de beräknas bli reglerade. Övriga tillgångar redovisas till anskaffningsvärde om inget annat anges ovan.

Bedömningar och uppskattningar

Upprättandet av bokslut och tillämpning av redovisningsprinciper, baseras ofta på ledningens bedömningar, uppskattningar och antaganden som anses vara rimliga vid den tidpunkt då bedömningen görs. Uppskattningar och bedömningar är baserade på historiska erfarenheter och ett antal andra faktorer som under rådande omständigheter anses vara rimliga. Resultatet av dessa används för att bedöma de redovisade värdena på tillgångar och skulder, som inte annars framgår tidligt från andra källor. De verkliga utfallet kan avvika från dessa uppskattningar och bedömningar. Uppskattningar och antaganden ses över regelbundet.

Ersättningar till anställda

Ersättningar till anställda avser alla former av ersättningar som företaget lämnar till de anställda. Kortfristiga ersättningar utgörs av bland annat löner, betald semester, betald frånvaro, bonus och ersättning efter avslutad anställning (pension). Kortfristiga ersättningar redovisas som kostnad och en skuld då det finns en legal eller informell förpliktelse att betala ut en ersättning till följd av en tidigare händelse och en tillförlitlig uppskattning av beloppet kan göras.

Koncernbidrag

Erhållna och lämnade koncernbidrag redovisas i juridisk person som bokslutsdisposition.

Noter

Not 1 Arvode till revisorer

	Koncernen		Moderföretaget	
	2024	2023	2024	2023
<i>Warmare / RSM</i>				
Revisionsuppdraget	355 000	326 000	15 000	15 000
Skatterådgivning	93 000	58 000	3 000	4 000
Övriga tjänster	132 500	152 200	23 000	22 000
	580 500	536 200	41 000	41 000
<i>Nexia OY</i>				
Revisionsuppdraget	57 961	56 923	0	0
	57 961	56 923	0	0
<i>RSM Norge</i>				
Revisionsuppdraget	77 747	32 781	0	0
	77 747	32 781	0	0

Not 2 Leasingavtal - leasetagare

Operationell leasing

	Koncernen	
	2024	2023
Kostnadsförda leasingavgifter avseende operationella leasingavtal	24 458 176	22 311 653
Framtida minimileaseavgifter avseende ej uppsägningsbara operationella leasingavtal:		
Ska betalas inom 1 år	21 358 008	15 779 377
Ska betalas inom 1-5 år	76 105 798	48 561 984
Ska betalas senare än 5 år	0	0
	97 463 806	64 341 361

Not 3 Anställda och personalkostnader

<i>Medelantalet anställda</i>	2024		2023	
	Antal anställda	Varav män	Antal anställda	Varav män
Sverige	49	41%	49	39%
Norge	2	50%	0	0%
Finland	6	33%	7	29%
Koncernen totalt	57		56	

<i>Löner och andra ersättningar</i>	Koncernen	
	2024	2023
Styrelse och VD	1 440 000	1 440 000
Övriga anställda	26 271 007	30 292 743
	27 711 007	31 732 743
<i>Sociala kostnader</i>		
Pensionskostnader för styrelse och VD	462 000	462 000
Pensionskostnader övriga anställda	1 948 700	2 298 532
Övriga sociala kostnader	7 730 926	8 999 878
	10 141 626	11 760 410

Könsfördelning bland ledande befattningshavare

	Koncernen		Moderföretaget	
	2024-12-31	2023-12-31	2024-12-31	2023-12-31
Andel kvinnor i styrelsen	34%	34%	0%	0%
Andel män i styrelsen	66%	66%	100%	100%
Andel män bland övriga ledande befattningshavare	66%	66%	100%	100%

Uppgifterna avser förhållandet på balansdagen.

Not 4 Resultat från andelar i koncernföretag

	Moderföretaget	
	2024	2023
Erhållna utdelningar	30 000 000	48 600 000
	30 000 000	48 600 000

Not 5 Övriga ränteintäkter och liknande resultatposter

	Koncernen		Moderföretaget	
	2024	2023	2024	2023
Övriga ränteintäkter	231 555	392 623	9	0
Övriga finansiella intäkter	244 089	0	0	0
	475 644	392 623	9	0

Not 6 Räntekostnader och liknande resultatposter

	Koncernen		Moderföretaget	
	2024	2023	2024	2023
Övriga räntekostnader	-10 614 399	-12 030 888	0	0
Övriga finansiella kostnader	-310 817	-654 578	0	0
	-10 925 216	-12 685 466	0	0

Not 7 Skatt på årets resultat

	Koncernen		Moderföretaget	
	2024	2023	2024	2023
Aktuell skatt	-14 279 896	-10 287 191	0	0
Uppskjuten skattekostnad avseende bokslutsdispositioner	-2 122 397	-752 312	0	0
Förändring av uppskjuten skatt avseende temporära skillnader	-112 503	-140 760	0	0
Summa redovisad skatt	-16 514 796	-11 180 263	0	0

Genomsnittlig effektiv skattesats	-27,83%	-25,83%	-	-
--	----------------	----------------	----------	----------

Avstämning av effektiv skattesats

Redovisat resultat före skatt	59 332 505	43 290 357	29 820 353	48 550 611
Skatt på redovisat resultat enligt gällande skattesats:	-11 512 650	-9 212 082	-6 142 993	-10 001 426
Skatteeffekt av:				
Schablonintäkt periodiseringsfonder	-446 018	-348 694	0	0
Ej bokförda avdragsgilla kostnader	17 228	19 680	0	0
Temporära skillnader, förändring uppskjuten skatt	-225 006	-281 773	0	0
Övriga ej avdragsgilla kostnader	-3 530 383	-508 138	0	0
Ej utnyttjat underskottsavdrag	-826 553	-851 932	-37 007	-10 174
Ej skattepliktiga intäkter	8 586	2 676	6 180 000	10 011 600
Redovisad skatt	-16 514 796	-11 180 263	0	0

Upplysningar om uppskjuten skattefordran och skatteskuld

Vad avser förändringen av uppskjuten skatteskuld, se not 17 Avsättningar

Not 8 Balanserade utgifter för programvaror

	Koncernen	
	2024-12-31	2023-12-31
Ingående anskaffningsvärden	4 556 059	4 556 059
Årets försäljning/utrangering	-3 546 059	0
Utgående ackumulerade anskaffningsvärden	1 010 000	4 556 059
Ingående avskrivningar	-2 490 138	-1 517 498
Årets avskrivningar	-480 865	-972 640
Årets försäljning/utrangering	1 961 003	0
Utgående ackumulerade avskrivningar	-1 010 000	-2 490 138
Utgående redovisat värde	0	2 065 921

Not 9 Byggnader och mark

	Koncernen	
	2024-12-31	2023-12-31
Ingående anskaffningsvärden	249 588 642	250 543 538
Årets anskaffningar	593 086	63 634
Försäljningar/utrangeringar	0	0
Omräkningsdifferenser	2 469 539	-1 018 530
Utgående ackumulerade anskaffningsvärden	252 651 267	249 588 642
Ingående avskrivningar	-24 486 626	-18 753 823
Försäljningar/utrangeringar	0	0
Årets avskrivningar	-5 744 437	-5 919 470
Omräkningsdifferenser	-450 763	186 667
Utgående ackumulerade avskrivningar	-30 681 826	-24 486 626
Ingående nedskrivningar	-1 532 621	-1 532 621
Nedskrivning byggnad & mark	-14 940 862	0
Utgående ackumulerade nedskrivningar	-16 473 483	-1 532 621
Utgående redovisat värde	205 495 958	223 569 395

Övriga upplysningar

Severa Förvaltning AB har fem fastigheter vars redovisade värde motsvarar den betydande majoriteten av byggnader och marks samlade redovisade värde. Bokfört värde för fastigheten Skogen 39, fastigheten Skogen 38, Måttbandet 10 och Vallentuna Rickeby 1:327 understiger fastighetens taxeringsvärde. Beaktat fastighetens skick och lokalisering bedöms marknadsvärde överstiga bokfört värde med god marginal förutom på fastigheten Skogen 38 där bolaget har gjort en nedskrivning i år. Den femte fastigheten finns på en marknad där det är svårt att utföra en tillförlitlig värdering. Fastighetens bokförda värde har tidigare skrivits ned och något ytterligare nedskrivningsbehov bedöms inte föreligga. Dotterbolaget Ulfbehr Inc har en fastighet i Miami, Florida. Marknadsvärdet bedöms motsvara eller överstiga bokfört värde.

Not 10 Förbättringsutgifter på annans fastighet

	Koncernen	
	2024-12-31	2023-12-31
Ingående anskaffningsvärden	2 055 307	2 055 307
Årets anskaffningar	0	0
Utgående ackumulerade anskaffningsvärden	2 055 307	2 055 307
Ingående avskrivningar	-875 307	-772 541
Årets avskrivningar	-102 765	-102 766
Utgående ackumulerade avskrivningar	-978 072	-875 307
Utgående redovisat värde	1 077 235	1 180 000

Not 11 Inventarier, verktyg och installationer

	Koncernen	
	2024-12-31	2023-12-31
Ingående anskaffningsvärden	33 426 814	28 223 210
Årets anskaffningar	603 198	5 940 647
Försäljningar/utrangeringar	-409 123	-586 872
Omräkningsdifferenser	667 471	-150 171
Utgående ackumulerade anskaffningsvärden	34 288 360	33 426 814
Ingående avskrivningar	-19 062 842	-16 714 416
Årets avskrivningar	-2 835 704	-2 422 381
Omräkningsdifferenser	-352 141	73 955
Utgående ackumulerade avskrivningar	-22 250 687	-19 062 842
Utgående redovisat värde	12 037 673	14 363 972

Not 12 Andelar i koncernföretag

	Moderföretaget	
	2024-12-31	2023-12-31
Ingående anskaffningsvärden	40 185 500	40 185 500
Utgående ackumulerade anskaffningsvärden	40 185 500	40 185 500
Utgående redovisat värde	40 185 500	40 185 500

Not 13 Specifikation av andelar i koncernföretag

Namn	Kapitalandel	Rösträttsandel	Antal andelar	Bokfört värde
Severa Förvaltning AB	100%	100%	5 000	18 000 000
Tree of Pets AB	100%	100%	1 000	22 185 500
				40 185 500

Severa Förvaltning AB	556208-4524	Täby
Tree of Pets AB	556132-7940	Täby

Not 14 Andra långfristiga värdepappersinnehav

Andelar Ullna Golf, Tigran Tech, BRF Fanan, Stora Hotellet Fjällbacka, Hästnet, DCC och Carl Ek Fastigheter

	Koncernen	
	2024-12-31	2023-12-31
Ingående anskaffningsvärden	36 931 332	36 931 332
Årets anskaffningar	8 737	0
Utgående ackumulerade anskaffningsvärden	36 940 069	36 931 332
Utgående redovisat värde	36 940 069	36 931 332

Not 15 Förutbetalda kostnader och upplupna intäkter

	Koncernen		Moderföretaget	
	2024-12-31	2023-12-31	2024-12-31	2023-12-31
Upplupna intäkter	5 865 252	6 560 704	0	0
Övriga förutbetalda kostnader	3 729 142	1 967 894	21 307	21 307
	9 594 394	8 528 598	21 307	21 307

Not 16 Kassa och bank

	Koncernen		Moderföretaget	
	2024-12-31	2023-12-31	2024-12-31	2023-12-31
Kassamedel	5 780	5 591	0	0
Disponibla bankmedel	38 367 261	22 872 501	4 680 354	9 545
	38 373 041	22 878 092	4 680 354	9 545

Not 17 Avsättningar

	Koncernen	
	2024-12-31	2023-12-31
<i>Uppskjuten skatteskuld</i>		
Belopp vid årets ingång	13 172 533	12 448 344
Årets avsättningar	2 102 320	724 189
	15 274 853	13 172 533

Se även not 7 Skatt på årets resultat.

Avsättningar för uppskjuten skatt avser i helhet uppskjuten skatt i obeskattade reserver.

Not 18 Långfristiga skulder

	Koncernen		Moderföretaget	
	2024-12-31	2023-12-31	2024-12-31	2023-12-31
Förfaller mellan 1 och 5 år efter balansdagen				
Skulder till kreditinstitut	37 034 633	41 413 033	0	0
Övriga skulder	10 575 508	4 800 215	0	0
	47 610 141	46 213 248	0	0
Förfaller senare än 5 år efter balansdagen				
Skulder till kreditinstitut	112 931 625	118 109 125	0	0
	112 931 625	118 109 125	0	0
Summa långfristiga skulder	160 541 766	164 322 373	0	0

Not 19 Checkräkningskredit

Koncernen	
2024-12-31	2023-12-31
Beviljad kredit	83 000 000
Utnyttjad kredit	37 412 701
Tillgänglig kredit	29 453 019

Not 20 Upplupna kostnader och förutbetalda intäkter

	Koncernen		Moderföretaget	
	2024-12-31	2023-12-31	2024-12-31	2023-12-31
Upplupna löner	23 915	759 828	0	0
Upplupna semesterlöner inkl soc.avg	3 332 173	3 782 546	0	0
Övriga upplupna kostnader	1 223 182	753 104	20 000	20 000
Förutbetalda hyresintäkter	360 000	541 281	0	0
	4 939 270	5 836 759	20 000	20 000

Not 21 Antal aktier och kvotvärde

	Antal aktier	Kvotvärde
Antal aktier	1 000	100

Not 22 Ställda säkerheter

	Koncernen	
	2024-12-31	2023-12-31
Säkerheter ställda för egna skulder till kreditinstitut:		
Företagsinteckningar	94 504 000	94 504 000
Fastighetsinteckningar	138 800 000	138 800 000
Andelar i BRF Fanan 26-27 lgh 30502	33 000 000	33 000 000
Vagnparksavtal	15 000 000	15 000 000
Andra tillgångar med äganderättsförbehåll	3 003 333	4 063 333
Summa ställda säkerheter	284 307 333	285 367 333

Not 23 Eventualförpliktelser

Det finns inga eventualförpliktelser i koncernen eller moderbolaget.

Not 24 Förslag till vinstdisposition

Styrelsen föreslår att till förfogande stående vinstmedel

Balanserat resultat

36 396 845

Årets resultat

29 820 353

66 217 198

disponeras så att

till aktieägare utdelas

8 000 000

i ny räkning överföres

58 217 198

66 217 198

Not 25 Händelser efter balansdagen

Koncernen förväntas fortsätta den positiva utvecklingen kommande år med ökad omsättning och positivt resultat.

Not 26 Nyckeltalsdefinitioner

Soliditet

Justerat eget kapital i procent av balansomslutning

Den dag som framgår av min elektroniska underskrift

Niklas Versfeld

Min revisionsberättelse har lämnats den dag som framgår av min elektroniska underskrift

Jeanette Fransson

Auktoriserad Revisor



Verifikation av digital signering

För transaktion 53b6cf42-3eb1-4dba-a8d4-92e40a7a3419

Nedan framgår verifikat för signering av dokument Årsredovisning Hungry Beast AB 2024 via signeringstjänsten WeSign.

Information om signering

Signering initierades 2025-05-28 och slutfördes genom att alla parter signerat **2025-05-28**.

<p>Versfeld, Niklas niklas@treeofpets.se</p> <p> <i>BankID returnerade personnamnet "NIKLAS VERSFELD"</i></p> <p>Signerat: 2025-05-28</p>	<p>Jeanette Fransson jeanette@warmare.se</p> <p> <i>BankID returnerade personnamnet "Ingrid Jeanette Fransson"</i></p> <p>Signerat: 2025-05-28</p>
--	---

Verifierad av



Förklaring. Detta är en verifikation av utförd elektronisk signatur och försegling av dokumentet ovan. Den digitala signeringen och förseglingen har gjorts med tjänsten WeSign. Detta digitala dokument har försetts med dolda bilagor för att kunna bevisa och kontrollera äktheten.

Äktheten kan kontrolleras genom att öppna detta dokument i en pdf-läsare som kan visa dolda bilagor, eller genom att ladda upp på wesofts verifieringstjänst på <https://sign.wesoft.se/verify>. Om signaturhandlingen har manipulerats i efterhand kommer detta framgå av verifieringen.

REVISIONSBERÄTTELSE

Till bolagsstämman i Hungry Beast AB
Org.nr. 556451-7174

Rapport om årsredovisningen och koncernredovisningen *Uttalanden*

Jag har utfört en revision av årsredovisningen och koncernredovisningen för Hungry Beast AB för år 2024. Enligt min uppfattning har årsredovisningen och koncernredovisningen upprättats i enlighet med årsredovisningslagen och ger en i alla väsentliga avseenden rättvisande bild av moderbolagets och koncernens finansiella ställning per den 31 december 2024 och av dessas finansiella resultat och kassaflöde för året enligt årsredovisningslagen. Förvaltningsberättelsen är förenlig med årsredovisningens och koncernredovisningens övriga delar. Jag tillstyrker därför att bolagsstämman fastställer resultaträkningen och balansräkningen för moderbolaget och för koncernen.

Grund för uttalanden

Jag har utfört revisionen enligt International Standards on Auditing (ISA) och god revisionssed i Sverige. Mitt ansvar enligt dessa standarder beskrivs närmare i avsnittet "Revisorns ansvar". Jag är oberoende i förhållande till moderbolaget och koncernen enligt god revisorssed i Sverige och har i övrigt fullgjort mitt yrkesetiska ansvar enligt dessa krav.

Jag anser att de revisionsbevis jag har inhämtat är tillräckliga och ändamålsenliga som grund för mina uttalanden.

Styrelsens ansvar

Det är styrelsen som har ansvaret för att årsredovisningen och koncernredovisningen upprättas och att de ger en rättvisande bild enligt årsredovisningslagen. Styrelsen ansvarar även för den interna kontroll som den bedömer är nödvändig för att upprätta en årsredovisning och koncernredovisning som inte innehåller några väsentliga felaktigheter, vare sig dessa beror på oegentligheter eller misstag.

Vid upprättandet av årsredovisningen och koncernredovisningen ansvarar styrelsen för bedömningen av bolagets och koncernens förmåga att fortsätta verksamheten. Den upplyser, när så är tillämpligt, om förhållanden som kan påverka förmågan att fortsätta verksamheten och att använda antagandet om fortsatt drift. Antagandet om fortsatt drift tillämpas dock inte om styrelsen avser att likvidera bolaget, upphöra med verksamheten eller inte har något realistiskt alternativ till att göra något av detta.

Revisorns ansvar

Mina mål är att uppnå en rimlig grad av säkerhet om huruvida årsredovisningen och koncernredovisningen som helhet inte innehåller några väsentliga felaktigheter, vare sig dessa beror på oegentligheter eller misstag, och att lämna en revisionsberättelse som innehåller mina uttalanden. Rimlig säkerhet är en hög grad av säkerhet, men är ingen garanti för att en revision som utförs enligt ISA och god revisionssed i Sverige alltid kommer att upptäcka en väsentlig felaktighet om en sådan finns. Felaktigheter kan uppstå på grund av oegentligheter eller misstag och anses vara väsentliga om de enskilt eller tillsammans rimligen kan förväntas påverka de ekonomiska beslut som användare fattar med grund i årsredovisningen och koncernredovisningen.

Som del av en revision enligt ISA använder jag professionellt omdöme och har en professionellt skeptisk inställning under hela revisionen. Dessutom:

- identifierar och bedömer jag riskerna för väsentliga felaktigheter i årsredovisningen och koncernredovisningen, vare sig dessa beror på oegentligheter eller misstag, utformar och utför granskningsåtgärder bland annat utifrån dessa risker och inhämtar revisionsbevis som är tillräckliga och ändamålsenliga för att utgöra en grund för mina uttalanden. Risker för att inte upptäcka en väsentlig felaktighet till följd av oegentligheter är högre än för en väsentlig felaktighet som beror på misstag, eftersom oegentligheter kan innefatta agerande i maskopi, förfalskning, avsiktliga utelämnanden, felaktig information eller åsidosättande av intern kontroll.
- skaffar jag mig en förståelse av den del av bolagets interna kontroll som har betydelse för min revision för att utforma granskningsåtgärder som är lämpliga med hänsyn till omständigheterna, men inte för att uttala mig om effektiviteten i den interna kontrollen.
- utvärderar jag lämpligheten i de redovisningsprinciper som används och rimligheten i styrelsens uppskattningar i redovisningen och tillhörande upplysningar.
- drar jag en slutsats om lämpligheten i att styrelsen använder antagandet om fortsatt drift vid upprättandet av årsredovisningen och koncernredovisningen. Jag drar också en slutsats, med grund i de inhämtade revisionsbevisen, om huruvida det finns någon väsentlig osäkerhetsfaktor som avser sådana händelser eller förhållanden som kan leda till betydande tvivel om bolagets och koncernens förmåga att fortsätta verksamheten. Om jag drar slutsatsen att det finns en väsentlig osäkerhetsfaktor, måste jag i revisionsberättelsen fästa uppmärksamheten på upplysningarna i årsredovisningen och koncernredovisningen om den väsentliga osäkerhetsfaktorn eller, om sådana upplysningar är otillräckliga, modifiera uttalandet om årsredovisningen och koncernredovisningen. Mina slutsatser baseras på de revisionsbevis som inhämtas fram till datumet för revisionsberättelsen. Dock kan framtida händelser eller förhållanden göra att ett bolag och en koncern inte längre kan fortsätta verksamheten.
- utvärderar jag den övergripande presentationen, strukturen och innehållet i årsredovisningen och koncernredovisningen, däribland upplysningarna, och om årsredovisningen och koncernredovisningen återger de underliggande transaktionerna och händelserna på ett sätt som ger en rättvisande bild.
- inhämtar jag tillräckliga och ändamålsenliga revisionsbevis avseende den finansiella informationen i enheterna eller affärsaktiviteterna inom koncernen för att göra ett uttalande avseende koncernredovisningen. Jag ansvarar för styrning, övervakning och utförande av koncernrevisionen. Jag är ensam ansvarig för mina uttalanden. Jag måste informera styrelsen om bland annat revisionens planerade omfattning och inriktning samt tidpunkten för den. Jag måste också informera om betydelsefulla iakttagelser under revisionen, däribland de eventuella betydande brister i den interna kontrollen som jag identifierat.

Rapport om andra krav enligt lagar och andra författningar Uttalanden

Utöver min revision av årsredovisningen och koncernredovisningen har jag även utfört en revision av styrelsens förvaltning för Hungry Beast AB för år 2024 samt av förslaget till dispositioner beträffande bolagets vinst eller förlust. Jag tillstyrker att bolagsstämman disponerar vinsten enligt förslaget i förvaltningsberättelsen och beviljar styrelsens ledamot ansvarsfrihet för räkenskapsåret.

Grund för uttalanden

Jag har utfört revisionen enligt god revisionsred i Sverige. Mitt ansvar enligt denna beskrivs närmare i avsnittet "Revisorns ansvar". Jag är oberoende i förhållande till moderbolaget och koncernen enligt god revisorsred i Sverige och har i övrigt fullgjort mitt yrkesetiska ansvar enligt dessa krav. Jag anser att de revisionsbevis jag har inhämtat är tillräckliga och ändamålsenliga som grund för mina uttalanden.

Styrelsens ansvar

Det är styrelsen som har ansvaret för förslaget till dispositioner beträffande bolagets vinst eller förlust. Vid förslag till utdelning innefattar detta bland annat en bedömning av om utdelningen är försvarlig med hänsyn till de krav som bolagets och koncernens verksamhetsart, omfattning och risker ställer på storleken av bolagets och koncernens egna kapital, konsolideringsbehov, likviditet och ställning i övrigt.

Styrelsen ansvarar för bolagets organisation och förvaltningen av bolagets angelägenheter. Detta innefattar bland annat att fortlöpande bedöma bolagets och koncernens ekonomiska situation och att tillse att bolagets organisation är utformad så att bokföringen, medelsförvaltningen och bolagets ekonomiska angelägenheter i övrigt kontrolleras på ett betryggande sätt.

Revisorns ansvar

Mitt mål beträffande revisionen av förvaltningen, och därmed mitt uttalande om ansvarsfrihet, är att inhämta revisionsbevis för att med en rimlig grad av säkerhet kunna bedöma om någon styrelseledamot i något väsentligt avseende:

- företagit någon åtgärd eller gjort sig skyldig till någon försummelse som kan föranleda ersättningsskyldighet mot bolaget, eller
- på något annat sätt handlat i strid med aktiebolagslagen, årsredovisningslagen eller bolagsordningen.

Mitt mål beträffande revisionen av förslaget till dispositioner av bolagets vinst eller förlust, och därmed mitt uttalande om detta, är att med rimlig grad av säkerhet bedöma om förslaget är förenligt med aktiebolagslagen.

Rimlig säkerhet är en hög grad av säkerhet, men ingen garanti för att en revision som utförs enligt god revisionsred i Sverige alltid kommer att upptäcka åtgärder eller försummelser som kan föranleda ersättningsskyldighet mot bolaget, eller att ett förslag till dispositioner av bolagets vinst eller förlust inte är förenligt med aktiebolagslagen.

Som en del av en revision enligt god revisionsred i Sverige använder jag professionellt omdöme och har en professionellt skeptisk inställning under hela revisionen. Granskningen av förvaltningen och förslaget till dispositioner av bolagets vinst eller förlust grundar sig främst på revisionen av räkenskaperna. Vilka tillkommande granskningsåtgärder som utförs baseras på min professionella bedömning med utgångspunkt i risk och väsentlighet. Det innebär att jag fokuserar granskningen på sådana åtgärder, områden och förhållanden som är väsentliga för verksamheten och där avsteg och överträdelser skulle ha särskild betydelse för bolagets situation. Jag går igenom och prövar fattade beslut, beslutsunderlag, vidtagna åtgärder och andra förhållanden som är relevanta för mitt uttalande om ansvarsfrihet. Som underlag för mitt uttalande om styrelsens förslag till dispositioner beträffande bolagets vinst eller förlust har jag granskat styrelsens motiverade yttrande samt ett urval av underlagen för detta för att kunna bedöma om förslaget är förenligt med aktiebolagslagen.

Stockholm den dag som framgår av min elektroniska underskrift

Jeanette Fransson
Auktoriserad revisor

Verifikation av digital signering

För transaktion ab64266e-d24a-4fc4-9d62-252b65c29337

Nedan framgår verifikat för signering av dokument Revisionsberättelse Hungry Beast AB 2024 via signeringstjänsten WeSign.

Information om signering

Signering initierades 2025-05-28 och slutfördes genom att alla parter signerat 2025-05-28.

Jeanette Fransson

jeanette@warmare.se



BankID returnerade
personnamnet "Ingrid Jeanette
Fransson"

Signerat: 2025-05-28

Verifierad av



Förklaring. Detta är en verifikation av utförd elektronisk signatur och försegling av dokumentet ovan. Den digitala signeringen och förseglingen har gjorts med tjänsten WeSign. Detta digitala dokument har försetts med dolda bilagor för att kunna bevisa och kontrollera äktheten.

Äktheten kan kontrolleras genom att öppna detta dokument i en pdf-läsare som kan visa dolda bilagor, eller genom att ladda upp på wesofts verifieringstjänst på <https://sign.wesoft.se/verify>. Om signaturhandlingen har manipulerats i efterhand kommer detta framgå av verifieringen.