

ÅRSREDOVISNING

2022-07-01 - - 2023-06-30


för

Österlenmöbler AB
556632-6723

Årsredovisningen omfattar:	Sida
Förvaltningsberättelse	1
Resultaträkning	2
Balansräkning	3-4
Tilläggsupplysningar (noter)	5
Underskrifter	6

Fastställelseintyg

Undertecknad styrelseledamot intygar härmed dels att denna kopia av årsredovisningen överensstämmer med originalet och dels att en likalydande resultaträkning och utgående balansräkning fastställdes på årsstämman 2024-11-14. Resultatet disponerades enligt styrelsens förslag.



Andreas Andersson

ÅRSREDOVISNING

Styrelsen för Österlenmöbler AB (säte Tomelilla kommun) får härmed avge årsredovisning för räkenskapsåret 2022-07-01-2023-06-30.

FÖRVALTNINGSBERÄTTELSE

Allmänt om verksamheten

Bolaget bedriver detaljhandel med möbler och heminredning och därmed förenlig verksamhet.

Flerårsöversikt	2022/23	2021/22	2020/21	2019/20
Nettoomsättning	0	893 480	1 238 171	1 947 142
Resultat efter finansiella poster	-179 720	-73 339	-181 615	294 201
Soliditet (%)	10,5%	33,0%	28,9%	37,7%

Omsättningen uppgår till 0 kr för det senaste verksamhetsåret, vilket beror på att verksamheten är avvecklad.

Eget Kapital	Aktie- kapital	Reservfond	Balanserat Resultat	Årets Resultat
Vid räkenskapsårets början	100 000	4 000	211 780	-73 339
Omföring frg års resultat			-73 339	73 339
Årets resultat				-179 720
Vid räkenskapsårets slut	100 000	4 000	138 441	-179 720

Erhållna villkorade aktieägartillskott uppgår till 420 000 kr.

Resultatdisposition

Till bolagsstämman förfogande står följande resultat

Balanserat resultat	138 441
Årets resultat	-179 720
	<u>-41 279</u>

Styrelsen föreslår att resultatet disponeras enligt följande:

Balanseras i ny räkning	<u>-41 279</u>
	-41 279


Beträffande bolagets resultat och ställning i övrigt hänvisas till efterföljande resultat- och balansräkningar med tillhörande tilläggsupplysningar och bokslutskommentarer. Alla belopp i kronor där ej annat anges.

RESULTATRÄKNING

	2022-07-01 2023-06-30	2021-07-01 2022-06-30
Rörelseintäkter, lagerförändring m.m		
Nettoomsättning	0	893 480
Övriga intäkter	<u>7 797</u>	<u>0</u>
Summa rörelseintäkter, lagerförändring m.m	7 797	893 480
Rörelsekostnader		
Handelsvaror	-24 735	-523 694
Övriga externa kostnader	-104 008	-349 240
Personalkostnader	Not 2 0	-79 876
Avskrivningar av materiella anläggningstillgångar	<u>-9 995</u>	<u>-12 331</u>
Summa rörelsekostnader	-138 738	-965 141
RÖRELSERESULTAT	-130 941	-71 661
Finansiella poster		
Övriga ränteintäkter och liknande resultatposter	357	0
Nedskrivningar av finansiella anläggningstillgångar och kortfristiga placeringar	-48 900	0
Räntekostnader och liknande resultatposter	<u>-236</u>	<u>-1 678</u>
Summa finansiella poster	-48 779	-1 678
RESULTAT EFTER FINANSIELLA POSTER	-179 720	-73 339
RESULTAT FÖRE SKATT	-179 720	-73 339
Skatter		
Skatt på årets resultat	<u>0</u>	<u>0</u>
ÅRETS RESULTAT	-179 720	-73 339

BALANSRÄKNING

TILLGÅNGAR		2023-06-30	2022-06-30
Anläggningstillgångar			
Materiella anläggningstillgångar			
Inventarier, verktyg och installationer	Not 3	<u>14 183</u>	<u>24 178</u>
Summa materiella anläggningstillgångar		14 183	24 178
Finansiella anläggningstillgångar			
Andra långfristiga fordringar	Not 4	<u>5 000</u>	<u>5 000</u>
Summa finansiella anläggningstillgångar		5 000	5 000
Summa anläggningstillgångar		19 183	29 178
Omsättningstillgångar			
Varulager			
Färdiga varor och handelsvaror		<u>469 959</u>	<u>494 694</u>
Summa varulager		469 959	494 694
Kortfristiga fordringar			
Övriga fordringar		<u>98 072</u>	<u>93 644</u>
Summa kortfristiga fordringar		98 072	93 644
Kortfristiga placeringar			
Övriga kortfristiga placeringar		<u>0</u>	<u>48 900</u>
Summa kortfristiga placeringar		0	48 900
Kassa och bank			
Kassa och bank		<u>12 493</u>	<u>66 709</u>
Summa kassa och bank		12 493	66 709
Summa omsättningstillgångar		580 524	703 947
SUMMA TILLGÅNGAR		599 707	733 125



BALANSRÄKNING

EGET KAPITAL OCH SKULDER	2023-06-30	2022-06-30
Eget kapital		
Bundet eget kapital		
Aktiekapital	100 000	100 000
Reservfond	4 000	4 000
Summa bundet eget kapital	104 000	104 000
Fritt eget kapital		
Balanserat resultat	138 441	211 780
Årets resultat	-179 720	-73 339
Summa fritt eget kapital	-41 279	138 441
Summa eget kapital	62 721	242 441
Långfristiga skulder	Not 5	
Övriga skulder	401 117	401 117
Summa långfristiga skulder	401 117	401 117
Kortfristiga skulder		
Förskott från kunder	0	7 796
Leverantörsskulder	43 766	3 301
Övriga skulder	82 473	64 514
Upplupna kostnader och förutbetalda intäkter	9 630	13 956
Summa kortfristiga skulder	135 869	89 567
SUMMA EGET KAPITAL OCH SKULDER	599 707	733 125

TILLÄGGSUPPLYSNINGAR

NOTER

Not 1 Redovisningsprinciper

Årsredovisningen är upprättad i enlighet med årsredovisningslagen och BFNAR 2016:10, Årsredovisning i mindre företag.

Avskrivningar

Tillämpade avskrivningstider:


Inventarier, verktyg och installationer 5 år

Not 2	Medelantalet anställda	2022/23	2021/22
	Totalt	0	1
Not 3	Inventarier, verktyg och installationer	2023-06-30	2022-06-30
	Ingående anskaffningsvärde	125 504	125 504
	Årets anskaffning	0	0
	Utgående ackumulerade anskaffningsvärden	125 504	125 504
	Ingående avskrivningar	101 326	88 995
	Årets avskrivning	9 995	12 331
	Utgående ackumulerade avskrivningar	111 321	101 326
	Utgående planenligt restvärde	14 183	24 178
Not 4	Andra långfristiga fordringar	2023-06-30	2022-06-30
	Ingående fordran	5 000	10 000
	Årets förändring	0	-5 000
	Utgående fordran	5 000	5 000
Not 5	Långfristiga skulder	2023-06-30	2022-06-30
	Förfaller senare än 5 år från balansdagen	401 117	401 117

2024120308621

UNDERSKRIFTER

Tomelilla 2024-11-14



Andreas Andersson