

Styrelsen och verkställande direktören för

Ljungby Holding AB

Org nr 556613-9720

har härmed upprättat

Årsredovisning och koncernredovisning

för räkenskapsåret 1 januari - 31 december 2023

<u>Innehållsförteckning:</u>	<u>sida</u>
Förvaltningsberättelse	1
Resultaträkning - koncernen	5
Balansräkning - koncernen	6
Kassaflödesanalys - koncernen	8
Resultaträkning - moderföretaget	9
Balansräkning - moderföretaget	10
Kassaflödesanalys - moderföretaget	12
Noter	13
Underskrifter	22

Fastställelseintyg:

Undertecknad styrelseledamot i Ljungby Holding AB intygar att resultaträkning och balansräkning i årsredovisning har fastställts på årsstämman 2024-05-21.

Årsstämman beslutade att godkänna styrelsens förslag till hur vinsten ska disponeras.

Jag intygar också att innehållet i årsredovisningen och revisionsberättelsen stämmer överens med originalen.



Magnus Gunnarsson

Förvaltningsberättelse

Styrelsen och verkställande direktören för Ljungby Holding AB, orgnr 556613-9720, med säte i Ljungby upprättar härmed årsredovisning och koncernredovisning för 2023. Redovisningsvalutan är SEK och beloppen är i tkr om inget annat anges.

Allmänt om verksamheten

Koncernen

Via dotterbolagen inom koncernen inköps, produceras, distribueras och försäljs energi, lillhanda-hålls överförings tjänster för elektronisk information, förvaltas och ägs fastigheter med bostäder och lokaler.

Moderföretaget

Förvaltar aktierna i de helägda dotterbolagen Ljungby Energi AB och Ljungbybostäder AB. Koncernen bildades i slutet av år 2001.

Viktiga händelser under året

Koncernen

Ellagen har förändrats så till vida att ett elnätsbolag inte får ha några kostnader för annan verksamhet som inte direkt kan kopplas till själva nätverksamheten. Förändringarna medförde att Ljungby Energi påbörjade bildandet av Ljungby Energi Service AB och det nya bolaget implementerades 2024-01-01. All personal och gemensamma tillgångar flyttades över i det nya bolaget och Ljungby Energi Service AB är nu ett dotterbolag till Ljungby Energi AB.

Projekt Vätgas Ljungby har fortgått under året och bolaget har erhållit såväl bygglov som godkänd miljöanmälan för uppförandet av två vindkraftverk med en maximal höjd på 150 meter. Ljungby Energi undersöker nu möjligheterna att uppföra vindkraftsparken i anslutning till den lokala avfallsanläggningen Bredemad. Byggnationen av vätgasfabriken går i stort sett enligt plan och även uppförandet av tankstationen följer tidsplanen tämligen väl. Både vätgasfabriken och tankstationen byggs av bolagets samarbetsparter i projektet.

Underhållet av elnätet har intensifierats under 2023 och ett flertal nätstationer och kabelskåp har bytts ut. Utbytet av elmätare har pågått under ett antal år och deadline för utbyte av samtliga mätare (ca 9000 st) är satt till 2024-12-31. Ljungby Energi har endast någon enstaka mätare kvar att byta så deadline innehölls med god marginal.

Affärsområde elhandel startades upp för ett antal år sedan och nya kunder strömmar fortlöpande in. I slutet av 2023 uppgick antalet kunder till ca 4 000 och såld elenergi till slutkund ökade under året med ca 7% jämfört med föregående år, vilket i stort kan härledas till ett utökat kundbestånd.

Utbyggnaden av fibernätet har fortsatt under 2023 och bolagets fibernät täcker nu större delen av Ljungby kommun. Under året har även bidrag från PTS beviljats avseende utbyggnad i och i kring samhället Bolmen. Utbyggnaden kommer att genomföras under 2024.

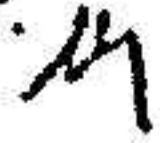
Elprisutvecklingen på Nordpool har varit positivt ur ett kundperspektiv eftersom genomsnittspriset för 2023 sjunkit med över 50% jämfört med föregående år. Dock är elpriset högt även för 2023 vid en jämförelse med perioden 2012 - 2020 då elpriset varierade mellan 200 - 400 kr/MWh. För 2023 kan vi notera ett genomsnitt på Nordpool på ca 740 SEK/MWh. Bolagets förmåga att producera elektrisk kraft under året har varit tämligen begränsat eftersom en utav turbinerna varit under revision under årets sju sista månader. Normal elenergiproduktion uppgår till ca 22 GWh men under 2023 landade produktionen på endast 15 GWh, vilket påverkar bolagets räkenskaper negativt.

Ljungby Energi gör bedömningen att det höga elpriset kommer att bestå under ett antal år framöver och därför har bolaget tagit ett investeringsbeslut i en ny större ångturbin. En upphandling genomfördes under 2023 och vinnande ur anbudsstriden gick företaget M + M från Tyskland. Byggnation av ny turbinhall och installation av processutrustning kommer att genomföras under 2024 - 2025. Ljungby Energi räknar med start av den nya turbinen i maj månad 2025 och energiproduktionen förväntas öka från 22 GWh till ca 35 GWh. Ljungby Energi räknar med en förhållandevis kort återbetalningstid och samtidigt bidrar vi med att öka den planerbara kapaciteten i södra Sverige.

Den 3:e december började det nya regelverket BAT-slutsatserna att gälla för Ljungby Energis avfallspanna. Gränsvärdena för utsläpp till atmosfären skärptes ordentligt och bolaget agerade intensivt under hösten för att klara de nya tuffare gränsvärdena. En utav åtgärderna bestod i att stoppa alla leveranser av industriavfall under ett antal veckor för att utreda om problemen härstammade från denna fraktion. Man lyckades ganska väl med sina åtgärder, även om det första dygnet överskreds med 0,6 mg/m³n (gränsvärde 8 mg/m³n). Från den 5:e december har man inte överskridit de nya gränsvärdena och de åtgärder och kontroller av inkommande bränsle har givit god effekt. Uteblivna intäkter från avfallsleveranserna under dessa veckor har också påverkat räkenskaperna negativt.

2023 var ett förhållandevis normalt år vädermässigt och antalet graddagar motsvarade ca 98% av ett normalår. Januari och februari var varmare än normalt men december var kallare. Den totala energiproduktionen vid fjärrvärmearläggningarna var likvärdig med föregående år men elproduktionen var lägre till följd bortfall av en turbin under större delen av året. Den totala mängden förbrukat olja ökade från 94 m³ 2022 till 149 m³ 2023, vilket till stor del beror på underhållsarbete och oförutsedda stopp på fastbränslepannorna.

Prognosen var att priset på utsläppsrätter skulle ligga runt 80 euro/st sett över hela 2023. Året började med ett högt pris på ca 90 euro/st men därefter har priset haft en dalande trend. Under sommaren och en bit in på hösten låg priset på runt 80 euro/st för att sedan sjunka ner mot ca 70 euro/st i slutet av året. Under november och december köpte bolaget utsläppsrätter vid tre olika tillfällen för att täcka delar av behovet för avseende 2023.

Under 2023 förlorade bolaget två stora upphandlingar av avfallsvolymer på 6 000 ton respektive 3 500 ton till andra förbränningsanläggningar. Detta kompenserades dock under hösten då ett nytt kontrakt tecknades med annan leverantör på 12 000 ton och där den årliga intäkten motsvarar 8,5 Mkr. 

Ljungbybostäder ABs ägardirektiv säger att det skall byggas minst 120 nya boenden inom en fyraårsperiod. Två stora projekt har varit i full produktion under 2023, Björnen samt Dressinen. Björnen är byggnationen av ett trygghetsboende, ett särskilt boende tillsammans med en förskola i kvarteret Haraberget. För Björnens del så lider projektet mot sitt slut. Etapp 1 (trygghetsboendet och särskilt boende) är nästan färdig. Slutbesiktning av etapp 2 är planerat till den 1 april 2024 (förskolan). NCC är lite försenade men det kommer vara klart för in flytt i båda delarna tills verksamheten och hyresgästerna ska få tillträde. Byggnationen av Dressinen har kommit ungefär halvvägs och följer tidplanen. Samtidigt gläds man åt att större delen av kontorsytan i de båda nedersta planen är uthyrda.

Större underhåll som har gjorts under 2023 är fönsterbyte på Ultern 2 och resterande fönster på Lidhult 1:51 (vårdcentralens fönster byttes förra året). Under året genomfördes takbyten på fem av de åtta husen längs Ågårdsvägen på fastigheten Uven 1. Där installerades även en större solcellsanläggning. Det planerade stambytet ute i Lagan gick över förväntan, man var klara tidigare än beräknat och budgeten höll. Övriga större underhållsåtgärder har varit byte av kylmaskin på Sländan, fem värmepumpar på Snöklockan (inkl golvbyten badrum), ventilationsaggregat i Ryssby 5:29 vilket ger energibesparing. Vidare har åtta torkskåp och torktumlare har bytts. I Lagan har vi byggt ut fibernätet så att alla fastigheter nu är anslutna.

Under året har kraftigt ökade priser på renoveringar och byggmaterial fortsatt påverka Ljungbybostäder. Det innebär att bolaget inte kan genomföra lika mycket underhåll som tidigare. Elkostnaderna har inte ökat i den omfattning som befarades i budgeten för år 2023, men i stället ökade räntorna mer än beräknat.

Moderföretaget

Under 2023 erhöll Ljungby Holding AB en utdelning från Ljungbybostäder på 1,65 miljoner kronor. Ljungby Holding gjorde därefter själva en utdelning till ägaren Ljungby kommun på 1,65 miljoner kronor.

Utveckling av företagets verksamhet, resultat och ställning

Koncern

Kkr	2023	2022	2021	2020
Nettoomsättning	383 625	391 993	342 518	288 696
Resultat o finansnetto	25 604	53 672	34 095	24 391
Balansomslutning	1 674 857	1 520 256	1 254 703	1 188 588
Justerat eget kapital	330 294	314 573	278 898	248 657
Avkastning på eget kap.	7,8%	17,1%	12,2%	9,8%
Avkastning på totalt kap.	2,6%	4,1%	3,3%	2,6%
Sollditet	19,7%	20,7%	22,2%	20,9%

Moderföretag

Kkr	2023	2022	2021	2020
Omsättning	--	--	--	--
Resultat o finansnetto	-3 788	-1 194	-747	-4 112
Balansomslutning	373 909	440 615	386 944	368 016
Justerat eget kapital	105 481	97 695	96 461	88 914
Sollditet	28,2%	22,2%	24,9%	24,2%
Avkastning på eget kap.	-3,6%	-1,2%	-0,8%	-4,6%
Avkastning på totalt kap.	0,4%	0,3%	0,4%	-0,5%

Nyckeltalens definitioner återfinns i not 26.

Förväntad framtida utveckling samt väsentliga risker och osäkerhetsfaktorer

Koncernen

Den kraftiga expansionen av fibernätet kommer att avta de kommande åren. Under 2023 anslöts 316 nya kunder till nätet, vilket är en minskning jämfört med föregående år och trenden är att antalet anslutningar succesivt minskar. Vårt att notera är att en större kund med 700 lägenheter har anslutits till Ljungby Energis fibernät under året.

Under 2023 har man noterat en kraftigt ökad efterfrågan på fjärrvärme och anslutningen av nya kunder till fjärrvärmenätet har varit kraftig. Den ökande belastningen gör att fjärrvärmenätet blir ganska påfrestat i vissa känsliga punkter, vilket kommer att kräva utbyggnader av teknisk karaktär under de kommande åren. Ytterligare en produktionsenhet i tätortens östra delar kan bli aktuell de närmaste åren.

Bolagets intäkter för producerad elektrisk kraft kommer att öka på grund av investeringen i en ny större turbin med större kapacitet.

Ljungby energi har initierat ett antal projekt som kan leda till nya affärsområden. Förutom tidigare beskrivna vätgasprojekt och turbinprojekt för bolaget diskussioner kring biogas, solceller samt omhändertagande av överskottsvärme från industrin. Bolagets förväntningar är att flertalet av dessa projekt blir verklighet.

Nya affärer och nya affärsområden kommer med stor sannolikhet att växa fram under de närmaste åren. Grön energi kommer att växa fram som en stor sektor framöver.

2024052810728

Två stora byggprojekt hos Ljungbybostäder har varit i full produktion under 2023, Björnen samt Dressinen. Det första är byggnationen av ett trygghetsboende, ett särskilt boende tillsammans med en förskola i kvarteret Haraberget. Trygghetsboendet ska vara klart i början av 2024 och förskolan i april 2024. Det andra är byggnationen av Dressinen, en fastighet med kontor i två plan samt lägenheter i 2,5 plan på en av Ljungbys mest centrala tomter och planeras vara klar under början av 2024.

Vakansgraden hos Ljungbybostäder kan på sikt vara en risk då bolaget enligt ägardirektiven ska bygga 120 lägenheter per mandatperiod. De senaste åren har andra bolag byggt hyresrätter och inom kort färdigställs ytterligare 72 stycken. Vidare är vakansrisken något större i kringorterna där företagsnedläggelse kan påverka boendet påtagligt. Vakansrisken avseende centrumfastigheternas lokaler är på sikt en risk på grund av ändrat köp beteende hos konsumenterna.

En annan icke oväsentlig faktor för att minska riskerna för oförutsedda händelser är att ständigt uppdatera det planmässiga underhållsbehovet under de kommande åren. Ljungbybostäder jobbar därför med en långsiktig underhållsplan som uppdateras minst en gång per år.

Utvecklingen av räntan under år 2022-2023 har visat hur svårt det är att förutsäga förändringar. Belåningsgraden för Ljungbybostäder är 81,4% (2022 81,1 %) beräknat på bokfört värde inkl. pågående projekt. Mindre ränteförändringar kan hanteras genom omprioritering av planerade åtgärder. Om räntorna för lånen skulle öka med 1% innebär det en kostnadsökning med ca 7,7 mkr, förutsatt att alla lånen är rörliga.

Moderföretag

Någon förändring av verksamheten är ej planerad. Inga egna risker eller osäkerhetsfaktorer.

Information om icke-finansiella resultatindikatorer

Dotterbolagen inom koncernen har som mål att agera som attraktiva arbetsgivare och där anställda skall känna att de har intressanta arbetsuppgifter och utvecklingsmöjligheter inom organisationen. Intern rörlighet uppmuntras för medarbetare och chefer som är beredda att utveckla sin kompetens.

Miljöinformation

Ljungby Energis verksamhet vid Ljungsjöverket är tillståndspliktig enligt miljöbalken. I Länsstyrelsens beslut från 2004-10-20 tilläts en förbränning av högst 60 000 ton avfall per år. Under 2023 förbrändes 48 368 ton avfall. Kontrollarbete och årlig miljöbesiktning sker med stöd av miljöbalken.

De huvudsakliga emissionerna från Ljungsjöverket är utsläpp till luft och i bolagets miljötillstånd regleras utsläpp av stoft, totalt organiskt kol, väteklorid, svaveldioxid, kväveoxider, kolmonoxid och ammoniak genom satta gränsvärde. Dessa emissioner mäts kontinuerligt när avfallsförbränningen är i drift. Gränsvärde finns även för dioxiner, kvicksilver och kadmium, vilka kontrolleras genom stickprovsmätningar. Verksamheten kan även ge upphov till buller och lukt.

Utsläppet av fossil CO2 landade på 24 176 ton. Det fossila utsläppet av CO2 är i huvudsak kopplat till avfallsförbränning men en liten del är relaterad till eldningsolja. Ljungby Energi räknar framöver med att de årliga utsläppen av fossil CO2 kommer att ligga på ca 25 000 ton, såvida inte något oförutsett inträffar.

Av Ljungby Energis omsättning utgör 63,9% (60,4%) den tillståndspliktiga verksamheten. För Ljungby Energi-koncernen är motsvarande uppgift 51,1% (50,4%)

Eget Kapital

	Aktie- kapital	Balanserat resultat
2022-12-31		
Koncern		
Vid årets början	10 100	268 798
Utdelning till ägare		-6 650
Årets resultat		42 325
Vid årets slut	10 100	304 473
	<i>Aktiekapital inkl reservfond</i>	<i>Balanserat resultat</i>
Moderföretaget		
Vid årets början	10 153	73 139
<i>Disposition enl bolagsstämmobeslut</i>		
Utdelning till ägare		-6 650
Fusion Ljungby Utveckling AB		-1 712
Årets resultat		8 809
Vid årets slut	10 100	73 587
	<i>Aktie- kapital</i>	<i>Balanserat resultat</i>
2023-12-31		
Koncern		
Vid årets början	10 100	304 473
Utdelning till ägare		-1 650
Årets resultat		17 176
Vid årets slut	10 100	319 999
	<i>Aktiekapital inkl reservfond</i>	<i>Balanserat resultat</i>
Moderföretaget		
Vid årets början	10 153	73 587
<i>Disposition enl bolagsstämmobeslut</i>		
Utdelning till ägare		-1 650
Årets resultat		9 137
Vid årets slut	10 153	81 073 ²⁷

Förslag till disposition beträffande bolagets vinst eller förlust

Styrelsen föreslår att till förfogande stående vinstmedel, 81 073 kr disponeras enligt följande:

Balanseras i ny räkning	69 423
Till aktieägaren utdelas	<u>11 650</u>
Summa	81 073

Vad beträffar företagets resultat och ställning i övrigt, hänvisas till efterföljande resultat- och balansräkningar med tillhörande bokslutskommentarer.

26

Resultaträkning - koncernen

Belopp i kkr	Not	2023-01-01	2022-01-01
		- 2023-12-31	- 2022-12-31
Nettoomsättning	2	383 625	391 993
Akliverat arbete för egen räkning		3 123	1 281
Övriga rörelseintäkter		4 657	2 852
		<u>391 405</u>	<u>396 126</u>
Rörelsens kostnader			
Råvaror och förnödenheter		-120 006	-125 320
Övriga externa kostnader	3, 6	-111 505	-97 837
Personalkostnader	4	-65 606	-59 710
Avskrivningar av materiella och immateriella anläggningstillgångar	5	-53 365	-50 986
Övriga rörelsekostnader		-134	-203
Rörelseresultat		<u>40 789</u>	<u>62 070</u>
Resultat från finansiella poster			
Ränteintäkter och liknande resultatposter	7	2 121	112
Räntekostnader och liknande resultatposter	8	-17 306	-8 510
Resultat efter finansiella poster		<u>25 604</u>	<u>53 672</u>
Resultat före skatt		<u>25 604</u>	<u>53 672</u>
Skatt på årets resultat	9	-8 428	-11 347
Årets resultat		<u>17 176</u>	<u>42 325</u>
Hänförligt till moderföretagets aktieägare		17 176	42 325

CM

2024052810729

Balansräkning - koncernen

Belopp i kkr	Not	2023-12-31	2022-12-31
TILLGÅNGAR			
Anläggningstillgångar			
<i>Materiella anläggningstillgångar</i>			
Byggnader och mark	10	656 762	646 071
Maskiner och andra tekniska anläggningar	11	462 380	437 556
Inventarier, verktyg och installationer	12	9 602	9 714
Pågående nyanläggningar och förskott avseende materiella anläggningstillgångar	13	418 163	235 576
		<u>1 546 907</u>	<u>1 328 917</u>
<i>Finansiella anläggningstillgångar</i>			
Andra långfristiga värdepappersinnehav	15	1 165	1 165
		<u>1 165</u>	<u>1 165</u>
Summa anläggningstillgångar		1 548 072	1 330 082
Omsättningstillgångar			
<i>Varulager m m</i>			
Råvaror och förnödenheter		11 186	4 823
		<u>11 186</u>	<u>4 823</u>
<i>Kortfristiga fordringar</i>			
Kundfordringar		31 426	23 114
Fordran hos Kommun		-	596
Aktuell skattefordran		2 011	3 324
Övriga fordringar		22 069	19 460
Förutbetalda kostnader och upplupna intäkter	16	32 345	41 477
		<u>87 851</u>	<u>87 971</u>
Kassa och bank		27 747	97 380
Summa omsättningstillgångar		126 784	190 174
SUMMA TILLGÅNGAR		1 674 857	1 520 256

dy

2024052810730

2024052810731

Balansräkning - koncernen

<i>Belopp i kkr</i>	<i>Not</i>	<i>2023-12-31</i>	<i>2022-12-31</i>
EGET KAPITAL OCH SKULDER			
<i>Eget kapital</i>			
Aktiekapital		10 100	10 100
Balanserat resultat inkl årets resultat		320 194	304 473
Eget kapital hänförligt till moderbolagets aktieägare		330 294	314 573
Summa eget kapital		330 294	314 573
<i>Avsättningar</i>			
Avsättningar för pensioner och liknande förpliktelser		39	39
Uppskjuten skatteskuld	18	95 033	90 685
		95 072	90 724
<i>Långfristiga skulder</i>			
Övriga skulder till kreditinstitut	21, 22	1 115 753	981 509
		1 115 753	981 509
<i>Kortfristiga skulder</i>			
Skulder till kreditinstitut	21	11 500	11 000
Förskott från kunder		2	
Leverantörsskulder		44 753	43 208
Skuld till Kommun		2 094	4 605
Övriga skulder		36 616	37 266
Upplupna kostnader och förutbetalda intäkter	23	38 774	37 373
		133 739	133 452
SUMMA EGET KAPITAL OCH SKULDER		1 674 857	1 520 256

Kassaflödesanalys - koncernen

<i>Belopp i kkr</i>	<i>Not</i>	<i>2023-01-01 - 2023-12-31</i>	<i>2022-01-01 - 2022-12-31</i>
Den löpande verksamheten			
Resultat efter finansiella poster		25 604	53 672
Justeringar för poster som inte ingår i kassaflödet, m.m.	25	<u>53 502</u>	<u>51 187</u>
		79 106	104 859
Betald skatt		<u>-2 575</u>	<u>1 548</u>
Kassaflöde från den löpande verksamheten före förändringar av rörelsekapital		76 531	106 407
<i>Kassaflöde från förändringar i rörelsekapital</i>			
Ökning(-)/Minskning(+) av varulager		-6 363	399
Ökning(-)/Minskning(+) av rörelsefordringar		1 156	-15 322
Ökning(+)/Minskning(-) av rörelseskulder		<u>-2 562</u>	<u>26 213</u>
Kassaflöde från den löpande verksamheten		<u>68 762</u>	<u>117 697</u>
Investeringsverksamheten			
Lämnade akteägartillskott		-	-600
Förvärv av materiella anläggningstillgångar		<u>-271 489</u>	<u>-246 798</u>
Kassaflöde från investeringsverksamheten		<u>-271 489</u>	<u>-247 398</u>
Finansieringsverksamheten			
Amortering av låneskulder		-30 256	-7 609
Ökning av lån		165 000	202 117
Utbetald utdelning		<u>-1 650</u>	<u>-6 650</u>
Kassaflöde från finansieringsverksamheten		<u>133 094</u>	<u>187 858</u>
Årets kassaflöde		-69 633	58 157
Likvida medel vid årets början		<u>97 380</u>	<u>39 223</u>
Likvida medel vid årets slut		<u>27 747</u>	<u>97 380</u>

24

2024052810732

Resultaträkning - moderföretaget

<i>Belopp i kkr</i>	<i>Not</i>	<i>2023-01-01 - 2023-12-31</i>	<i>2022-01-01 - 2022-12-31</i>
Nettomsättning	2	—	—
Övriga externa kostnader	3, 6	-275	-349
Rörelseresultat		-275	-349
<i>Resultat från finansiella poster</i>			
Resultat från andelar i koncernföretag		1 650	1 650
Ränteintäkter och liknande resultatposter	7	256	—
Räntekostnader och liknande resultatposter	8	-5 420	-2 495
Resultat efter finansiella poster		-3 788	-1 194
<i>Bokslutsdispositioner</i>			
Koncernbidrag, erhållna		15 507	12 555
Förändring av periodiseringsfond		-377	-610
Resultat före skatt		11 341	10 752
Skatt på årets resultat	9	-2 205	-1 943
Årets resultat		9 137	8 809

M

2024052810733

Balansräkning - moderföretaget

<i>Belopp i kkr</i>	<i>Not</i>	<i>2023-12-31</i>	<i>2022-12-31</i>
TILLGÅNGAR			
Anläggningstillgångar			
<i>Finansiella anläggningstillgångar</i>			
Andelar i koncernföretag	14	330 000	330 000
Summa anläggningstillgångar		330 000	330 000
Omsättningstillgångar			
<i>Kortfristiga fordringar</i>			
Fordringar hos koncernföretag		15 507	12 555
Aktuell skattefordran		413	663
Övriga fordringar		242	18
		16 162	13 236
<i>Kassa och bank</i>		27 747	97 380
Summa omsättningstillgångar		43 909	110 615
SUMMA TILLGÅNGAR		373 909	440 615

2024052810734

✓

Balansräkning - moderföretaget

Belopp i kkr	Not	2023-12-31	2022-12-31
EGET KAPITAL OCH SKULDER			
<i>Eget kapital</i>			
<i>Bundet eget kapital</i>			
Aktiekapital	17	10 100	10 100
Reservfond		53	53
		<u>10 153</u>	<u>10 153</u>
<i>Fritt eget kapital</i>			
Balanserat resultat		71 937	64 777
Årets resultat		9 137	8 809
		<u>81 073</u>	<u>73 587</u>
Summa eget kapital		91 226	83 740
<i>Obeskattade reserver</i>			
Periodiseringsfonder	20	17 953	17 576
		<u>17 953</u>	<u>17 576</u>
<i>Långfristiga skulder</i>			
Övriga skulder till kreditinstitut	21, 22	238 000	243 000
		<u>238 000</u>	<u>243 000</u>
<i>Kortfristiga skulder</i>			
Skulder till kreditinstitut	21	4 500	4 000
Skuld till Kommun		-	48
Skulder till koncernföretag		21 806	91 970
Upplupna kostnader och förutbetalda intäkter	23	425	282
		<u>26 730</u>	<u>96 300</u>
SUMMA EGET KAPITAL OCH SKULDER		373 909	440 615

cy

2024052810735

Kassaflödesanalys - moderföretaget

<i>Belopp i kkr</i>	<i>Not</i>	<i>2023-01-01 - 2023-12-31</i>	<i>2022-01-01 - 2022-12-31</i>
Den löpande verksamheten			
Resultat efter finansiella poster	25	-3 788	-1 194
Justeringar för poster som inte ingår i kassaflödet, m.m.		-1	12
		-3 789	-1 182
Betald skatt		-1 955	-2 061
Kassaflöde från den löpande verksamheten före förändringar av rörelsekapital		-5 744	-3 243
<i>Kassaflöde från förändringar i rörelsekapital</i>			
Ökning(-)/Minskning(+) av rörelsefordringar		-3 176	-397
Ökning(+)/Minskning(-) av rörelseskulder		-70 069	55 614
Kassaflöde från den löpande verksamheten		-78 990	51 974
Finansieringsverksamheten			
Fusion av dotterbolag		-	3 277
Utbetald utdelning		-1 650	-6 650
Amortering av låneskulder		-4 500	-3 000
Erhållna koncernbidrag		15 507	12 555
Lämnade koncernbidrag		-	-
Kassaflöde från finansieringsverksamheten		9 357	6 182
Årets kassaflöde		-69 633	58 156
Likvida medel vid årets början		97 380	39 223
Likvida medel vid årets slut		27 747	97 380

ef

2024052810736

2024052810737

Noter

Not 1 Redovisningsprinciper

Belopp i kkr om inget annat anges

Allmänna redovisningsprinciper

Årsredovisningen har upprättats i enlighet med Årsredovisningslagen och Bokföringsnämndens allmänna råd BFNAR 2012:1 Årsredovisning och koncernredovisning (K3).

Moderbolaget tillämpar samma redovisningsprinciper som koncernen utom i de fall som anges nedan under avsnittet "Redovisningsprinciper i moderföretaget".

Värderingsprinciper m m

Tillgångar, avsättningar och skulder har värderats till anskaffningsvärden om inget annat anges nedan.

Varulager

Varulagret är upptaget till det lägsta av anskaffningsvärdet och nettoförsäljningsvärdet. Därvid har inkuransrisk beaktats. Anskaffningsvärdet beräknas enligt först in- först ut- principen. I anskaffningsvärdet ingår förutom utgifter för inköp även utgifter för att bringa varorna till deras aktuella plats och skick.

Fordringar

Fordringar har efter individuell värdering upplagits till belopp varmed de beräknas inflyta. Hyresfordringar äldre än sex månader skrivs av.

Materiella anläggningstillgångar

Materiella anläggningstillgångar redovisas till anskaffningsvärde minskat med ackumulerade avskrivningar och nedskrivningar. I anskaffningsvärdet ingår förutom inköpspriset även utgifter som är direkt hänförliga till förvärvet.

Tillkommande utgifter

Tillkommande utgifter som uppfyller tillgångskriteriet räknas in i tillgångens redovisade värde. Utgifter för löpande underhåll och reparationer redovisas som kostnader när de uppkommer.

För vissa av de materiella anläggningstillgångarna har skillnaden i förbrukningen av betydande komponenter bedömts vara väsentlig. Dessa tillgångar har därför delats upp i komponenter vilka skrivs av separat.

Avskrivningsprinciper för anläggningstillgångar

Avskrivningar enligt plan baseras på ursprungliga anskaffningsvärden minskat med restvärde. Avskrivningarna sker linjärt över tillgångens nyttjandeperiod och redovisas som en kostnad i resultaträkningen.

Följande avskrivningstider tillämpas:	Ljungbybostäder AB	Ljungby Energi (konc)
Materiella anläggningstillgångar		
Byggnader	(se nedan)	20-50 år
Byggnadsinventarier	10 år	-
Markanläggningar	-	20 år
Markanläggningar (75 % av anskaff värde)	-	20 år
Maskiner och andra tekniska anläggningar	5-10 år	-
Inventarier, verktyg och installationer	5-10 år	5 år
El- och optodistributionsanläggningar	-	10-20 år
Värmedistributionsanläggningar	-	30 år
Värmeproduktionsanläggningar	-	10-15 år

Byggnaderna består av ett antal komponenter med olika nyttjandeperioder. Huvudindelningen är byggnader och mark. Ingen avskrivning görs avseende mark då nyttjandeperioden anses vara oändlig. Byggnader består av komponenter vars nyttjandeperiod varierar.

För Ljungbybostäder har följande huvudgrupper av komponenter har identifierats och ligger till grund för avskrivning på byggnader:

	Ljungbybostäder AB
Stomme/grund	80 år
Fasad	50 år
Tak/fönster	50 år
Sanitet/värme	50 år
Installationer	30-40 år
Övriga delar	30 år

27

Leasing - leasetagare

Alla leasingavtal inom koncernen har klassificerats som operationella leasingavtal.

Operationella leasingavtal

Leasingavgifterna enligt operationella leasingavtal, inklusive förhöjd förstagångshyra, en exklusiv utgifter för tjänster som försäkring och underhåll, redovisas som linjär kostnad på leasingperioden.

Finansiella tillgångar och skulder

Finansiella tillgångar och skulder redovisas i enlighet med kapitel 11 (Finansiella instrument värderade enligt 4 kap. 14 a14 e §§ årsredovisningslagen) i BFNAR 2012:1.

Redovisning i och borttagande från balansräkningen

En finansiell tillgång eller finansiell skuld tas upp i balansräkningen när företaget blir part i instrumentets avtalsmässiga villkor.

En finansiell tillgång tas bort från balansräkningen när den avtalsenliga rätten till kassaflödet från tillgången har upphört eller reglerats. Detsamma gäller när de risker och fördelar som är förknippade med innehavet i allt väsentligt överförs till annan part och företaget inte längre har kontroll över den finansiella tillgången. En finansiell skuld tas bort från balansräkningen när den avtalade förpliktelsen fullgjorts eller upphört.

Klassificering och värdering

Finansiella tillgångar och skulder har klassificerats i olika värderingskategorier i enlighet med kapitel 11 i BFNAR 2012:1. Klassificeringen i olika värderingskategorier ligger till grund för hur de finansiella instrumenten ska värderas och hur värdeförändringar ska redovisas.

(i) Lånefordringar och kundfordringar

Lånefordringar och kundfordringar är finansiella tillgångar som har fastställda eller fastställbara betalningar, men som inte är derivat. Dessa tillgångar värderas till upplupet anskaffningsvärde. Upplupet anskaffningsvärde bestäms utifrån den effektivränta som beräknades vid anskaffningstidpunkten. Kundfordringar redovisas till det belopp som beräknas inflyta, dvs. efter avdrag för osäkra fordringar.

(ii) Övriga finansiella skulder

Lån samt övriga finansiella skulder, t.ex. leverantörsskulder, ingår i denna kategori. Skulderna värderas till upplupet anskaffningsvärde.

(iii) Fordringar och skulder i utländsk valuta

Valutakursförändringar avseende rörelserelaterade fordringar och skulder redovisas i rörelseresultatet medan valutakursförändringar avseende finansiella fordringar och skulder redovisas i finansnettot.

Nedskrivningar - materiella och immateriella anläggningstillgångar samt andelar i koncernföretag

Vid varje balansdag bedöms om det finns någon indikation på att en tillgångs värde är lägre än dess redovisade värde. Om en sådan indikation finns, beräknas tillgångens återvinningsvärde. Återvinningsvärdet är det högsta av verkligt värde med avdrag för försäljningskostnader och nyttjandevärde. Vid beräkning av nyttjandevärdet beräknas nuvärdet av de framtida kassaflöden som tillgången väntas ge upphov till i den löpande verksamheten samt när den avyttras eller utrangeras. Den diskonteringsränta som används är före skatt och återspeglar marknadsmässiga bedömningar av pengars livsvärde och de risker som avser tillgången. En tidigare nedskrivning återförs endast om de skäl som låg till grund för beräkningen av återvinningsvärdet vid den senaste nedskrivningen har förändrats.

Intäkter

Det inflöde av ekonomiska fördelar som företaget erhållit eller kommer att erhålla för egen räkning redovisas som intäkt. Intäkter värderas till verkliga värdet av det som erhållits eller kommer att erhållas, med avdrag för rabatter. Hyresintäkter periodiseras till den period intäkterna avser.

Avsättningar

En avsättning ska motsvara den bästa uppskattningen av det belopp som kommer att krävas för att reglera förpliktelsen, 4 kap. 15a § ÅRL.

En avsättning redovisas i balansräkningen när företaget har en legal eller informell förpliktelse till följd av en inräffad händelse och det är sannolikt att ett utflöde av resurser krävs för att reglera förpliktelsen och en tillförlitlig uppskattning av beloppet kan göras.

Vid första redovisningslämningen värderas avsättningar till den bästa uppskattningen av det belopp som kommer att krävas för att reglera förpliktelsen på balansdagen. Avsättningarna omprövas varje balansdag.

Ersättningar till anställda

Förhållanden angivna avser koncernen. Moderbolaget saknar anställda.

2024052810739

Ersättningar till anställda efter avslutad anställning

Klassificering

Planer för ersättningar efter avslutad anställning klassificeras som anlingen avgiftsbestämda eller förmånsbestämda.

Vid avgiftsbestämda planer betalas fastställda avgifter till ett annat företag, normalt ett försäkringsföretag, och har inte längre någon förpliktelse till den anställde när avgiften är betald. Storleken på den anställdes ersättningar efter avslutad anställning är beroende av de avgifter som har betalats och den kapitalavkastning som avgifterna ger.

Vid förmånsbestämda planer har företaget en förpliktelse att lämna de överenskomna ersättningarna till nuvarande och tidigare anställda. Företaget bär i allt väsentligt dels risken att ersättningarna kommer att bli högre än förväntat (aktuariell risk), dels risken att avkastningen på tillgångarna avviker från förväntningarna (investeringsrisk). Investeringsrisk föreligger även om tillgångarna är överförda till ett annat företag.

Avgiftsbestämda planer

Avgifterna för avgiftsbestämda planer redovisas som kostnad.

Skatt

Skatt på årets resultat i resultaträkningen består av aktuell skatt och uppskjuten skatt. Aktuell skatt är inkomstskatt för innevarande räkenskapsår som avser årets skattepliktiga resultat och den del av tidigare räkenskapsårs inkomstskatt som ännu inte redovisats. Uppskjuten skatt är inkomstskatt för skattepliktigt resultat avseende framtida räkenskapsår till följd av tidigare transaktioner eller händelser.

I koncernbalansräkningen delas obeskattade reserver upp på uppskjuten skatt och eget kapital.

Eventualförpliktelser

En eventualförpliktelse är:

* En möjlig förpliktelse som till följd av inträffade händelser och vars förekomst endast kommer att bekräftas av en eller flera osäkra framtida händelser, som inte helt ligger inom företagets kontroll, inträffar eller uteblir, eller

* En befintlig förpliktelse till följd av inträffade händelser, men som inte redovisas som skuld eller avsättning eftersom det inte är sannolikt att ett utflöde av resurser kommer att krävas för att reglera förpliktelsen eller förpliktelsens storlek inte kan beräknas med tillräcklig tillförlitlighet.

Eventualförpliktelser är en sammanfattande beteckning för sådana garantier, ekonomiska åtaganden och eventuella förpliktelser som inte tas upp i balansräkningen.

Redovisningsprinciper i moderföretaget

Redovisningsprinciperna i moderföretaget överensstämmer med de ovan angivna redovisningsprinciperna i koncernredovisningen utom i nedanstående fall.

Lämnade och erhållna koncernbidrag redovisas i resultaträkningen med tillhörande skatteeffekt.

Skatt

I moderföretaget särredovisas inte uppskjuten skatt som är hänförlig till obeskattade reserver.

Koncernredovisning

Dotterföretag

Dotterföretag är företag i vilka moderföretaget direkt eller indirekt innehar mer än 50 % av rösttalet eller på annat sätt har ett bestämmande inflytande över den driftsmässiga och finansiella styrningen. Dotterföretag redovisas i normalfallet enligt förvärvsmetoden. Förvärvsmetoden innebär att ett förvärv av dotterföretag betraktas som en transaktion varigenom moderföretaget indirekt förvärvar dotterföretagets tillgångar och övertar dess skulder. Från och med förvärvstidpunkten inkluderas i koncernredovisningen det förvärvade företagets intäkter och kostnader, identifierbara tillgångar och skulder liksom uppkommen goodwill och negativ goodwill.

Koncernavgifter

Företaget är helägt dotterföretag till Ljungby Kommun, org nr 212000-0670 med säte i Ljungby. Ljungby Kommun upprättar koncernredovisning för den största koncernen.

2024052810740

Not 2 Nettoomsättning per rörelsegren och geografisk marknad

	2023-01-01 - 2023-12-31	2022-01-01 - 2022-12-31
Koncern		
<i>Nettoomsättning per rörelsegren</i>		
Elproduktion	6 596	9 573
Elhandel	32 239	43 853
Fjärrvärmeproduktion	138 348	143 718
Eldistribution	64 321	55 769
IT-kommunikation	35 779	37 188
Uthyrning fastigheter	105 738	101 726
Övrigt	604	167
	383 625	391 993

Förfallostruktur för Ljungbybostäders kontrakt	Antal kontrakt	Kontraktsvärde
<u>Lokaler</u>		
Inom ett år	21	599
Ett till fem år	57	23 719
Senare än fem år	1	23 310
<u>Bostäder</u>	1 305	86 657
<u>Moderföretag</u>	-	-

Not 3 Operationell leasing - leasetagare

	2023-01-01 - 2023-12-31	2022-01-01 - 2022-12-31
Koncernen		
<i>Tillgångar som innehåller via operationella leasingavtal</i>		
Minimileaseavgifter	995	948
Totala leasingkostnader	995	948

Avtalade framtida minimileaseavgifter avseende icke uppsägningsbara kontrakt förfaller till betalning:		
Inom ett år	570	597
Mellan ett och fem år	443	479
Senare än fem år	-	-
	1 013	1 076

Moderföretaget		
<i>Tillgångar som innehåller via operationella leasingavtal</i>	Inga	Inga

Not 4 Anställda och personalkostnader

Medelantalet anställda	2023-01-01 - 2023-12-31		2022-01-01 - 2022-12-31	
		varav män		varav män
Moderföretaget				
Sverige	-	0%	-	0%
Totalt i moderföretaget	-	0%	-	0%
Dotterföretag				
Sverige	79	76%	76	83%
Totalt i dotterföretag	79	76%	76	83%
Koncernen totalt	79	76%	76	83%

Könsfördelning i företagsledningen

	2023-12-31 Andel kvinnor i %	2022-12-31 Andel kvinnor i %
Moderföretaget		
Styrelsen	40	20
Övriga ledande befattningshavare	-	-
Koncern		
Styrelsen	40	20
Övriga ledande befattningshavare	-	-

-47

Löner, andra ersättningar och sociala kostnader

	2023-01-01 -- 2023-12-31		2022-01-01 -- 2022-12-31	
	Löner och ersättningar	Sociala kostnader	Löner och ersättningar	Sociala kostnader
Moderföretaget (varav pensionskostnad)	--	1) (-)	--	1) (-)
Dotterföretag (varav pensionskostnad)	44 143	19 612 (5 706)	40 889	17 899 (5 435)
Koncernen totalt (varav pensionskostnad)	44 143	19 612 (5 706)	40 889	17 899 (5 435)

1) Av koncernens pensionskostnader avser 539 tkr (f.å. 574 tkr) gruppen styrelse och VD.

Not 5 Avskrivningar av materiella och immateriella anläggningstillgångar

	2023-01-01 - 2023-12-31	2022-01-01 - 2022-12-31
Koncernen		
Byggnader och mark	-17 772	-17 540
Maskiner och andra tekniska anläggningar	-32 914	-31 151
Inventarier, verktyg och installationer	-2 679	-2 499
Avyttring komponent		203
	-53 365	-50 986

Not 6 Arvode och kostnadsersättning till revisorer

	2023-01-01 - 2023-12-31	2022-01-01 - 2022-12-31
Koncernen		
Kpmg		
Revisionsarvode	-490	-357
Andra uppdrag	-22	-58
	-512	-415
Moderföretag		
Kpmg		
Revisionsarvode	-82	-93
Andra uppdrag	--	-50
	-82	-143

Not 7 Ränteintäkter och liknande resultatposter

	2023-01-01 - 2023-12-31	2022-01-01 - 2022-12-31
Koncernen		
Ränteintäkter, koncernföretag	1 965	--
Ränteintäkter, övriga	156	112
	2 121	112
Moderföretaget		
Ränteintäkter, koncernföretag	242	--
Ränteintäkter, övriga	14	0
	256	--

Not 8 Räntekostnader och liknande resultatposter

	2023-01-01 - 2023-12-31	2022-01-01 - 2022-12-31
Koncernen		
Räntekostnader, koncernföretag	-5 087	-4 003
Räntekostnader, övriga	-12 219	-4 507
	-17 306	-8 510
Moderföretaget		
Räntekostnader, koncernföretag	-1 161	-1 250
Räntekostnader, övriga	-4 259	-1 245
	-5 420	-2 495

2024052810741

2024052810742

Not 9 Skatt på årets resultat

<i>Koncernen</i>	<i>2023-01-01</i>	<i>2022-01-01</i>
<i>Aktuell skattekostnad (-)/skatteintäkt (+)</i>	<i>- 2023-12-31</i>	<i>- 2022-12-31</i>
Periodens skattekostnad	-3 888	-2 200
	-3 888	-2 200

Uppskjuten skattekostnad (-) /skatteintäkt (+)

Uppskjuten skatt i föränd. obeskattade reserver o temp. skilln.	-4 540	-9 147
	-4 540	-9 147

Totalt redovisad skattekostnad i koncernen

-8 428 -11 347

Moderföretaget

Aktuell skattekostnad (-) /skatteintäkt (+)

<i>2023-01-01</i>	<i>2022-01-01</i>
<i>- 2023-12-31</i>	<i>- 2022-12-31</i>
Periodens skattekostnad	-1 943
	-1 943

Total redovisad skattekostnad i moderföretaget

-2 205 -1 943

Avstämning effektiv skatt

2023-01-01 *2022-01-01*
- 2023-12-31 *- 2022-12-31*

Koncernen

Resultat före skatt	25 604	53 672
Skatt enligt gällande skattesats	-5 274	-11 056
Skattemässig intäkt obeskattade reserver	-274	-73
Ej avdragsgilla kostnader	-134	-28
Ej skattepliktiga intäkter	10	-
Skatt tidigare års resultat	-70	-45
Effekt av förändrad skattesats i skattefordran	-37	-
Justering för avskrivning på fastigheter	-32	-32
Ökning av kvarstående negativt räntenetto utan motsvarande aktivering av uppskjuten skatt	-2 543	-
Ej avdragsgill förlust fastighetsförsäljning	-36	-
Övrigt	-38	-112
	-8 428	-11 347

Moderbolaget

Resultat före skatt	11 341	10 752
Skatt enligt gällande skattesats	-2 336	-2 215
Ej skattepliktiga intäkter	343	340
Ej avdragsgilla kostnader	-104	-
Justering skatt återförd periodiseringsfond 2016	-	-30
Justering skatt återförd periodiseringsfond 2017	-37	-
Skattemässig intäkt obeskattade reserver	-70	-17
Skatt tidigare års resultat	0	-20
	-2 205	-1 943

Not 10 Byggnader och mark

2023-12-31 *2022-12-31*

Koncern

<i>Akkumulerade anskaffningsvärden</i>		
Vid årets början	910 546	883 167
Nyanskaffningar	30 247	29 582
Bidrag från Boverket	-	-1 098
Avyttringar och utrangeringar	-3 287	-1 105
	937 505	910 546

Akkumulerade avskrivningar enligt plan

Vid årets början	-264 474	-248 039
Avyttringar och utrangeringar	1 503	1 105
Årets avskrivning enligt plan	-17 772	-17 540
	-280 743	-264 474

Redovisat värde vid perioden slut

656 762 646 071

2024052810743

Not 11 Maskiner och andra tekniska anläggningar	2023-12-31	2022-12-31
Koncern		
<i>Akkumulerade anskaffningsvärden</i>		
Vid årets början	1 016 611	962 649
Nyanskaffningar	46 397	43 135
Omklassificeringar	11 343	10 827
Avyttringar och utrangeringar	-	-
	<u>1 074 351</u>	<u>1 016 611</u>
<i>Akkumulerade avskrivningar enligt plan</i>		
Vid årets början	-579 055	-547 904
Avyttringar och utrangeringar	-	-
Omklassificeringar	-	-
Årets avskrivning enligt plan	-32 916	-31 151
	<u>-611 971</u>	<u>-579 055</u>
Redovisat värde vid periodens slut	462 380	437 556

Not 12 Inventarier, verktyg och installationer	2023-12-31	2022-12-31
Koncern		
<i>Akkumulerade anskaffningsvärden</i>		
Vid årets början	33 650	32 817
Nyanskaffningar	2 567	1 143
Avyttringar och utrangeringar	-141	-310
	<u>36 076</u>	<u>33 650</u>
<i>Akkumulerade avskrivningar enligt plan</i>		
Vid årets början	-23 936	-21 747
Avyttringar och utrangeringar	141	310
Årets avskrivning enligt plan på anskaffningsvärden	-2 679	-2 499
	<u>-26 474</u>	<u>-23 936</u>
Redovisat värde vid periodens slut	9 602	9 714

Not 13 Pågående nyanläggningar och förskott avseende materiella anläggningstillgångar	2023-12-31	2022-12-31
Koncern		
Vid årets början	235 576	72 366
Omklassificeringar	-25 225	-45 612
Nyanskaffningar	207 812	208 822
	<u>418 163</u>	<u>235 576</u>

Not 14 Andelar i koncernföretag	2023-12-31	2022-12-31
<i>Akkumulerade anskaffningsvärden</i>		
Vid årets början	330 000	335 000
Fusion av dotterbolag	-	-5 000
Redovisat värde vid periodens slut	330 000	330 000

Spec av moderföretagets och koncernens innehav av andelar i koncernföretag						
Dottorföretag / Org nr / Säte	Resultat efter finans	2) Eget kapital	Antal andelar	Andel i % 1)	Bokfört värde	
Ljungby Energi AB, 556192-4332, Ljungby	30 109	369 433	100 000	100,0	220 000	
<i>Ljungby Energihät AB, 556092-3998, Ljungby</i>						
Ljungby Energi service AB, 559460-6674, Ljungby						
Ljungby Bostäder AB, 556053-8711, Ljungby	2 690	150 335	25 000	100,0	110 000	
					<u>330 000</u>	

1) Ägarandelen av kapitalet avses, vilket även överensstämmer med andelen av rösterna för totalt antal aktier.

2) Eget kapital är lika med beskattat eget kapital och 79,4 % av obeskattade reserver. *lm*

2024052810744

Not 15 Andra långfristiga värdepappersinnehav

	2023-12-31	2022-12-31
Koncern		
<i>Akkumulerade anskaffningsvärden</i>		
Vid årets början	1 165	565
Tillkommande tillgångar	–	600
Redovisat värde vid årets slut	1 165	1 165

Not 16 Förutbetalda kostnader och upplupna intäkter

	2023-12-31	2022-12-31
Belopp i kkr		
Koncern		
Leverantörsfakturor	5 675	2 152
Upplupna intäkter	28 446	38 882
Övriga poster	727	442
	34 849	41 477
Belopp i kkr		
Moderföretag		
Övriga poster	242	–
	242	–

Not 17 Eget Kapital

	2023-12-31	2022-12-31
Moderföretaget		
Anlal aktier(slyck)	101 000	101 000
Kvolvärde	100	100

Not 18 Uppskjuten skatteskuld
Uppskjuten skatt hänförlig till temporära skillnader

Koncern - 2023-12-31	Uppskjuten skattefordran	Uppskjuten skatteskuld	Netto
Byggnader och mark	–	22 239	22 239
Maskiner och inventarier	–	68 990	68 990
Periodiseringsfonder	–	3 698	3 698
Övrigt	–	105	105
	–	95 033	95 033
Koncern - 2022-12-31			
Byggnader och mark	–	18 593	18 593
Maskiner och inventarier	–	65 047	65 047
Periodiseringsfonder	–	6 972	6 972
Övrigt	–	73	73
	–	90 685	90 685

Not 19 Disposition av vinst eller förlust
Styrelsen föreslår att frillt eget kapital, 81 073 tusen kronor, disponeras enligt följande:

Balanseras i ny räkning	69 423
Till aktieägaren utdelas	11 650
Summa	81 073

Not 20 Periodiseringsfonder

	2023-12-31	2022-12-31
Moderföretaget		
Periodiseringsfond, avsatt vid beskattningsår 2017	–	2 962
Periodiseringsfond, avsatt vid beskattningsår 2018	2 785	2 785
Periodiseringsfond, avsatt vid beskattningsår 2019	3 047	3 047
Periodiseringsfond, avsatt vid beskattningsår 2020	2 450	2 450
Periodiseringsfond, avsatt vid beskattningsår 2021	3 270	3 270
Periodiseringsfond, avsatt vid beskattningsår 2022	3 062	3 062
Periodiseringsfond, avsatt vid beskattningsår 2023	3 339	–
	17 953	17 576

Not 21 Övriga skulder till kreditinstitut, långfristiga

	2023-12-31	2022-12-31
Koncern		
Förfallotidpunkt, inom ett år från balansdagen	259 828	150 480
Förfallotidpunkt, 1-5 år från balansdagen	867 425	842 029
Förfallotidpunkt, senare än fem år från balansdagen	–	–
	1 127 253	992 509
Moderföretag		
Förfallotidpunkt, inom ett år från balansdagen	4 500	4 000
Förfallotidpunkt, 1-5 år från balansdagen	238 000	243 000
	242 500	247 000

2024052810745

Not 22 Ställda säkerheter och eventalförpliktelser	2023-12-31	2022-12-31
Belopp i kkr		
Koncern		
Ställda säkerheter		
Fastlighetsinteckningar	-	6 166
varav kreditinstitut	-	6 166
Eventalförpliktelser		
Övriga	232	217
Moderföretag	Inga	Inga
Not 23 Upplupna kostnader och förutbetalda intäkter		
	2023-12-31	2022-12-31
Belopp i kkr		
Koncern		
Semesterlöneskuld inkl sociala avgifter	8 011	6 087
Förutbetalda intäkter	13 128	10 888
Övriga poster	17 645	20 398
	<u>38 784</u>	<u>37 373</u>
Belopp i kkr		
Moderföretag		
Övriga poster	424	282
	<u>424</u>	<u>282</u>
Not 24 Betalda räntor och erhållen utdelning		
	2023-12-31	2022-12-31
Belopp i kkr		
Koncern		
Erhållen ränta	2 121	112
Erlagd ränta	-17 306	-8 510
Belopp i kkr		
Moderföretag		
Erhållen utdelning	256	1 650
Erlagd ränta	-5 420	-2 495
Not 25 Övriga upplysningar till kassaflödesanalysen		
	2023-12-31	2022-12-31
Justeringar för poster som inte ingår i kassaflödet m.m.		
Koncernen		
Av- och nedskrivningar av tillgångar	53 367	50 986
Rearesultat avyttring av anläggningstillgångar	-	-
Övriga ej kassaflödespåverkande poster	135	201
	<u>53 502</u>	<u>51 187</u>
Likvida medel		
Kassa och Bank	27 747	97 380
	<u>27 747</u>	<u>97 380</u>
Moderföretaget		
Av- och nedskrivningar av tillgångar	-	-
Rearesultat avyttring av anläggningstillgångar	-	-
Övriga ej kassaflödespåverkande poster	-1	12
	<u>-1</u>	<u>12</u>
Likvida medel		
Kassa och Bank	27 747	97 380
	<u>27 747</u>	<u>97 380</u>

2024052810746

Not 26 Nyckeltalsdefinitioner


Balansomslutning: Totala tillgångar
Justerat eget kapital: Eget kapital och obeskattade reserver med avdrag för uppskjuten skatt.
Finansiella intäkter: Poster i finansnotot som är hänförliga till tillgångar.
Avkastning på totalt kapital: (Rörelseresultat + finansiella intäkter) / totalt kapital
Avkastning på eget kapital: Resultat efter finansiella poster / Eget kapital
Soliditet: Justerat eget kapital / Totala tillgångar

Ljungby den 2024-03-19



Magnus Gunnarsson
Styrelseordförande

Jennie Vidal
Verkställande direktör



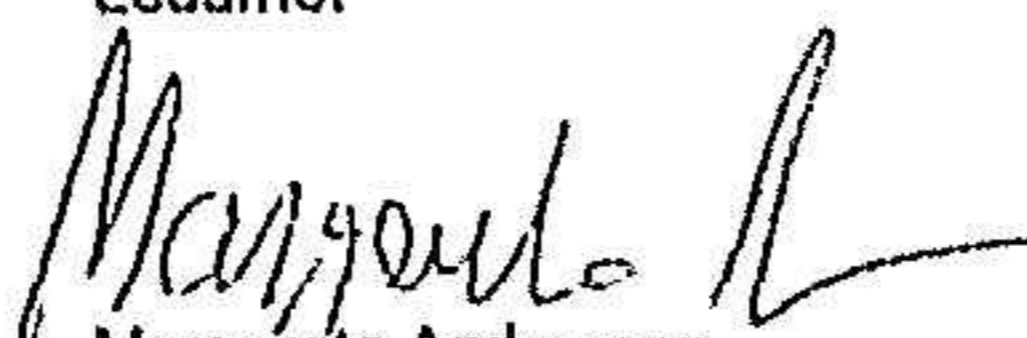
Lars-Ove Johansson
Ledamot



Krister Salomonsson
Ledamot



Anne Karlsson
Ledamot



Margareta Andersson
Ledamot

Vår revisionsberättelse har lämnats den 9 april 2024



KPMG AB
Michael Johansson
Auktoriserad revisor

Revisionsberättelse

Till bolagsstämman i Ljungby Holding Aktiebolag, org. nr 556613-9720

Rapport om årsredovisningen och koncernredovisningen

Uttalanden

Vi har utfört en revision av årsredovisningen och koncernredovisningen för Ljungby Holding Aktiebolag för år 2023.

Enligt vår uppfattning har årsredovisningen och koncernredovisningen upprättats i enlighet med årsredovisningslagen och ger en i alla väsentliga avseenden rättvisande bild av moderbolagets och koncernens finansiella ställning per den 31 december 2023 och av dessas finansiella resultat och kassaflöde för året enligt årsredovisningslagen. Förvaltningsberättelsen är förenlig med årsredovisningens och koncernredovisningens övriga delar.

Vi tillstyrker därför att bolagsstämman fastställer resultaträkningen och balansräkningen för moderbolaget och för koncernen.

Grund för uttalanden

Vi har utfört revisionen enligt International Standards on Auditing (ISA) och god revisions sed i Sverige. Vårt ansvar enligt dessa standarder beskrivs närmare i avsnittet Revisorns ansvar. Vi är oberoende i förhållande till moderbolaget och koncernen enligt god revisors sed i Sverige och har i övrigt fullgjort vårt yrkesetiska ansvar enligt dessa krav.

Vi anser att de revisionsbevis vi har inhämtat är tillräckliga och ändamålsenliga som grund för våra uttalanden.

Styrelsens och verkställande direktörens ansvar

Det är styrelsen och verkställande direktören som har ansvaret för att årsredovisningen och koncernredovisningen upprättas och att de ger en rättvisande bild enligt årsredovisningslagen. Styrelsen och verkställande direktören ansvarar även för den interna kontroll som de bedömer är nödvändig för att upprätta en årsredovisning och koncernredovisning som inte innehåller några väsentliga felaktigheter, vare sig dessa beror på oegentligheter eller misstag. Vid upprättandet av årsredovisningen och koncernredovisningen ansvarar styrelsen och verkställande direktören för bedömningen av

bolagets och koncernens förmåga att fortsätta verksamheten. De upplyser, när så är tillämpligt, om förhållanden som kan påverka förmågan att fortsätta verksamheten och att använda antagandet om fortsatt drift. Antagandet om fortsatt drift tillämpas dock inte om styrelsen och verkställande direktören avser att likvidera bolaget, upphöra med verksamheten eller inte har något realistiskt alternativ till att göra något av detta.

Revisorns ansvar

Våra mål är att uppnå en rimlig grad av säkerhet om huruvida årsredovisningen och koncernredovisningen som helhet inte innehåller några väsentliga felaktigheter, vare sig dessa beror på oegentligheter eller misstag, och att lämna en revisionsberättelse som innehåller våra uttalanden. Rimlig säkerhet är en hög grad av säkerhet, men är ingen garanti för att en revision som utförs enligt ISA och god revisions sed i Sverige alltid kommer att upptäcka en väsentlig felaktighet om en sådan finns. Felaktigheter kan uppstå på grund av oegentligheter eller misstag och anses vara väsentliga om de enskilt eller tillsammans rimligen kan förväntas påverka de ekonomiska beslut som användare fattar med grund i årsredovisningen och koncernredovisningen.

Som del av en revision enligt ISA använder vi professionellt omdöme och har en professionellt skeptisk inställning under hela revisionen. Dessutom:

- identifierar och bedömer vi riskerna för väsentliga felaktigheter i årsredovisningen och koncernredovisningen, vare sig dessa beror på oegentligheter eller misstag, utformar och utför granskningsåtgärder bland annat utifrån dessa risker och inhämtar revisionsbevis som är tillräckliga och ändamålsenliga för att utgöra en grund för våra uttalanden. Risken för att inte upptäcka en väsentlig felaktighet till följd av oegentligheter är högre än för en väsentlig felaktighet som beror på misstag, eftersom oegentligheter kan innefatta agerande i maskopi, förfalskning, avsiktliga utelämnanden, felaktig information eller åsidosättande av intern kontroll.
- skaffar vi oss en förståelse av den del av bolagets interna kontroll som har betydelse för vår revision för att utforma granskningsåtgärder som är lämpliga med hänsyn till omständigheterna, men inte för att uttala oss om effektiviteten i den interna kontrollen.
- utvärderar vi lämpligheten i de redovisningsprinciper som används och rimligheten i styrelsens och verkställande direktörens uppskattningar i redovisningen och tillhörande upplysningar.

- drar vi en slutsats om lämpligheten i att styrelsen och verkställande direktören använder antagandet om fortsatt drift vid upprättandet av årsredovisningen och koncernredovisningen. Vi drar också en slutsats, med grund i de inhämtade revisionsbevisen, om huruvida det finns någon väsentlig osäkerhetsfaktor som avser sådana händelser eller förhållanden som kan leda till betydande tvivel om bolagets och koncernens förmåga att fortsätta verksamheten. Om vi drar slutsatsen att det finns en väsentlig osäkerhetsfaktor, måste vi i revisionsberättelsen fästa uppmärksamheten på upplysningarna i årsredovisningen och koncernredovisningen om den väsentliga osäkerhetsfaktorn eller, om sådana upplysningar är otillräckliga, modifiera uttalandet om årsredovisningen och koncernredovisningen. Våra slutsatser baseras på de revisionsbevis som inhämtas fram till datumet för revisionsberättelsen. Dock kan framtida händelser eller förhållanden göra att ett bolag och en koncern inte längre kan fortsätta verksamheten.
- utvärderar vi den övergripande presentationen, strukturen och innehållet i årsredovisningen och koncernredovisningen, däribland upplysningarna, och om årsredovisningen och koncernredovisningen återger de underliggande transaktionerna och händelserna på ett sätt som ger en rättvisande bild.
- inhämtar vi tillräckliga och ändamålsenliga revisionsbevis avseende den finansiella informationen för enheterna eller affärsaktiviteterna inom koncernen för att göra ett uttalande avseende koncernredovisningen. Vi ansvarar för styrning, övervakning och utförande av koncernrevisionen. Vi är ensamt ansvariga för våra uttalanden.

Vi måste informera styrelsen om bland annat revisionens planerade omfattning och inriktning samt tidpunkten för den. Vi måste också informera om betydelsefulla iakttagelser under revisionen, däribland de eventuella betydande brister i den interna kontrollen som vi identifierat. *aj*

Rapport om andra krav enligt lagar och andra författningar

Uttalanden

Utöver vår revision av årsredovisningen och koncernredovisningen har vi även utfört en revision av styrelsens och verkställande direktörens förvaltning för Ljungby Holding Aktiebolag för år 2023 samt av förslaget till dispositioner beträffande bolagets vinst eller förlust.

Vi tillstyrker att bolagsstämman disponerar vinsten enligt förslaget i förvaltningsberättelsen och beviljar styrelsens ledamöter och verkställande direktören ansvarsfrihet för räkenskapsåret.

Grund för uttalanden

Vi har utfört revisionen enligt god revisionssed i Sverige. Vårt ansvar enligt denna beskrivs närmare i avsnittet Revisorns ansvar. Vi är oberoende i förhållande till moderbolaget och koncernen enligt god revisorssed i Sverige och har i övrigt fullgjort vårt yrkesetiska ansvar enligt dessa krav.

Vi anser att de revisionsbevis vi har inhämtat är tillräckliga och ändamålsenliga som grund för våra uttalanden.

Styrelsens och verkställande direktörens ansvar

Det är styrelsen som har ansvaret för förslaget till dispositioner beträffande bolagets vinst eller förlust. Vid förslag till utdelning innefattar detta bland annat en bedömning av om utdelningen är försvarlig med hänsyn till de krav som bolagets och koncernens verksamhetsart, omfattning och risker ställer på storleken av moderbolagets och koncernens egna kapital, konsolideringsbehov, likviditet och ställning i övrigt.

Styrelsen ansvarar för bolagets organisation och förvaltningen av bolagets angelägenheter. Detta innefattar bland annat att fortlöpande bedöma bolagets och koncernens ekonomiska situation och att tillse

att bolagets organisation är utformad så att bokföringen, medelsförvaltningen och bolagets ekonomiska angelägenheter i övrigt kontrolleras på ett betryggande sätt.

Verkställande direktören ska sköta den löpande förvaltningen enligt styrelsens riktlinjer och anvisningar och bland annat vidta de åtgärder som är nödvändiga för att bolagets bokföring ska fullgöras i överensstämmelse med lag och för att medelsförvaltningen ska skötas på ett betryggande sätt.

Revisorns ansvar

Vårt mål beträffande revisionen av förvaltningen, och därmed vårt uttalande om ansvarsfrihet, är att inhämta revisionsbevis för att med en rimlig grad av säkerhet kunna bedöma om någon styrelseledamot eller verkställande direktören i något väsentligt avseende:

- företagit någon åtgärd eller gjort sig skyldig till någon försummelse som kan föranleda ersättningskyldighet mot bolaget, eller
- på något annat sätt handlat i strid med aktiebolagslagen, årsredovisningslagen eller bolagsordningen.

Vårt mål beträffande revisionen av förslaget till dispositioner av bolagets vinst eller förlust, och därmed vårt uttalande om detta, är att med rimlig grad av säkerhet bedöma om förslaget är förenligt med aktiebolagslagen.


Rimlig säkerhet är en hög grad av säkerhet, men ingen garanti för att en revision som utförs enligt god revisionssed i Sverige alltid kommer att upptäcka åtgärder eller försummelser som kan föranleda

ersättningskyldighet mot bolaget, eller att ett förslag till dispositioner av bolagets vinst eller förlust inte är förenligt med aktiebolagslagen.

Som en del av en revision enligt god revisionssed i Sverige använder vi professionellt omdöme och har en professionellt skeptisk inställning under hela revisionen. Granskningen av förvaltningen och förslaget till dispositioner av bolagets vinst eller förlust grundar sig främst på revisionen av räkenskaperna. Vilka tillkommande granskningsåtgärder som utförs baseras på vår professionella bedömning med utgångspunkt i risk och väsentlighet. Det innebär att vi fokuserar granskningen på sådana åtgärder, områden och förhållanden som är väsentliga för verksamheten och där avsteg och överträdelser skulle ha särskild betydelse för bolagets situation. Vi går igenom och prövar fattade beslut, beslutsunderlag, vidtagna åtgärder och andra förhållanden som är relevanta för vårt uttalande om ansvarsfrihet. Som underlag för vårt uttalande om styrelsens förslag till dispositioner beträffande bolagets vinst eller förlust har vi granskat styrelsens motiverade yttrande samt ett urval av underlagen för detta för att kunna bedöma om förslaget är förenligt med aktiebolagslagen.

Växjö den 9 april 2024

KPMG AB



Michael Johansson
Auktoriserad revisor