

Årsredovisning för
Comap Nordic AB
556463-6776

Räkenskapsåret
2021-01-01 - 2021-12-31

Innehållsförteckning:	Sida
Förvaltningsberättelse	1
Resultaträkning	2
Balansräkning	3-4
Noter	5-6
Underskrifter	6

Fastställelseintyg

Undertecknad styrelseledamot i Comap Nordic AB intygar härmed dels att denna kopia av årsredovisningen överensstämmer med originalet, dels att resultat- och balansräkningen fastställts på årsstämma 2022-06-30. Stämman beslöt också att godkänna styrelsens förslag till resultatdisposition.

Helsingborg 2022-06-30

Robrecht De Meyer
Verkställande direktör



Förvaltningsberättelse

Styrelsen och verkställande direktören för Comap Nordic AB, 556463-8776 med säte i Vellinge får härmed avge årsredovisning för 2021.

Verksamheten

Allmänt om verksamheten

Bolaget ansvarar för försäljning och marknadsföring av moderbolagets produkter i de nordiska länderna. Försäljning sker huvudsakligen via VVS-grossister. Comap Nordic AB arbetar främst inom två produktområden, ventiler för värme och kyla samt rörkopplingar. Bolagets verksamhet har sedan 2014 övergått till koncernens systerbolag Broen Raufoss AB.

Ägarförhållanden

Comap Nordic AB är ett helägt dotterbolag till Comap S.A. vilket i sin tur ingår i den noterade koncernen Aalberts N.V, Utrecht Nederländerna.

Flerårsöversikt

	2021	2020	2019	Belopp i kkr 2018
Nettomsättning	-	-	-	-
Resultat efter finansiella poster	-12	-12	-6	-6
Soliditet, %	99	99	98	98


Förändringar i eget kapital

	Aktie- kapital	Fritt eget kapital
Vid årets början	600 000	78 324
Disposition enligt årsstämmebeslut		
Årets resultat		-11 978
Vid årets slut	600 000	66 346

Resultatdisposition

	Belopp i kr
Styrelsen föreslår att till förfogande stående medel:	
balanserat resultat	78 324
årets resultat	-11 978
Totalt	66 346
disponeras för	
balanseras i ny räkning	66 346
Summa	66 346

Bolagets resultat och ställning framgår av efterföljande resultat- och balansräkningar med noter.



Resultaträkning

<i>Belopp i kr</i>	<i>Not</i>	<i>2021-01-01- 2021-12-31</i>	<i>2020-01-01- 2020-12-31</i>
<i>Rörelseintäkter, lagerförändring m.m.</i>			
Summa rörelseintäkter, lagerförändring m.m.		-	-
<i>Rörelsekostnader</i>			
Övriga externa kostnader		-18 462	-18 547
Summa rörelsekostnader		-18 462	-18 547
Rörelseresultat	2	-18 462	-18 547
<i>Finansiella poster</i>			
Övriga ränteintäkter och liknande resultatposter		6 483	6 950
Summa finansiella poster		6 483	6 950
Resultat efter finansiella poster		-11 979	-11 597
<i>Bokslutsdispositioner</i>			
Resultat före skatt		-11 979	-11 597
<i>Skatter</i>			
Årets resultat		-11 979	-11 597


2022121305164



2022121305165


Balansräkning

<i>Belopp i kr</i>	<i>Not</i>	<i>2021-12-31</i>	<i>2020-12-31</i>
TILLGÅNGAR			
Anläggningstillgångar			
<i>Materiella anläggningstillgångar</i>			
Inventarier	3	-	-
Summa materiella anläggningstillgångar		-	-
Summa anläggningstillgångar			
Omsättningstillgångar			
<i>Kortfristiga fordringar</i>			
Övriga fordringar		-	180
Förutbetalda kostnader och upplupna intäkter		42 658	34 870
Summa kortfristiga fordringar		42 658	35 050
<i>Kassa och bank</i>			
Kassa och bank		633 240	652 826
Summa kassa och bank		633 240	652 826
Summa omsättningstillgångar			
		675 898	687 876
SUMMA TILLGÅNGAR			
		675 898	687 876



Balansräkning

<i>Belopp i kr</i>	<i>Not</i>	<i>2021-12-31</i>	<i>2020-12-31</i>
EGET KAPITAL OCH SKULDER			
<i>Eget kapital</i>			
<i>Bundet eget kapital</i>			
Aktiekapital		600 000	600 000
Summa bundet eget kapital		600 000	600 000
<i>Fritt eget kapital</i>			
Balanserat resultat		78 324	89 921
Årets resultat		-11 979	-11 597
Summa fritt eget kapital		66 345	78 324
Summa eget kapital		666 345	678 324
<i>Kortfristiga skulder</i>			
Skulder till koncernföretag		1 552	1 552
Upplupna kostnader och förutbetalda intäkter		8 001	8 000
Summa kortfristiga skulder		9 553	9 552
SUMMA EGET KAPITAL OCH SKULDER		675 898	687 876




2022121305166

Not 3 Inventarier, verktyg och installationer


	2021-12-31	2020-12-31
Akkumulerade anskaffningsvärden:		
-Vid årets början	122 756	122 756
Vid årets slut	122 756	122 756
Akkumulerade avskrivningar enligt plan:		
-Vid årets början	-122 756	-122 756
Vid årets slut	-122 756	-122 756
Redovisat värde vid årets slut	-	-

Underskrifter

Helsingborg 2022-06-30



Koert Arthur Munnik
Styrelseordförande



Anne Palarique



Robrecht De Meyer
Verkställande direktör

**Fotokopians överensstämmelse
med originalet intygas:**

