


Årsredovisning
för
Asklunds Interiör AB
556424-9091

Räkenskapsåret
2022-07-01 – 2023-06-30

Fastställelseintyg

Undertecknad styrelseledamot i Asklunds Interiör AB intygar, dels att denna kopia av årsredovisningen stämmer överens med originalet, dels att resultaträkningen och balansräkningen i årsredovisningen har fastställts på årsstämma den 20 december 2023. Årsstämman beslutade att godkänna styrelsens förslag till resultatdisposition.

Laholm den 20 december 2023



Lars Asklund

Styrelsen för Asklunds Interiör AB avger följande årsredovisning för räkenskapsåret
2022-07-01 – 2023-06-30.

Årsredovisningen är upprättad i svenska kronor, SEK. Om inte annat särskilt anges, redovisas alla belopp i hela kronor (kr). Uppgifter inom parentes avser föregående år.

Förvaltningsberättelse

Verksamheten

Allmänt om verksamheten

Bolagets verksamhet består av försäljningsverksamhet inom byggmaterialbranschen.

Företaget har sitt säte i Laholm.

| Flerårsöversikt (Tkr) | 2022/23 | 2021/22 | 2020/21 | 2019/20 |
|-----------------------------------|---------|---------|---------|---------|
| Nettoomsättning | 2 169 | 2 956 | 3 521 | 3 233 |
| Resultat efter finansiella poster | -247 | 424 | 429 | 146 |
| Soliditet (%) | 92 | 79 | 79 | 80 |

Förändringar i eget kapital

| | Aktie- kapital | Reserv- fond | Balanserat resultat | Årets resultat | Totalt |
|---|-------------------|-----------------|------------------------|-------------------|------------------|
| Belopp vid årets ingång | 100 000 | 20 000 | 5 378 865 | 379 495 | 5 878 360 |
| Disposition enligt beslut av årsstämman: | | | | | |
| Utdelning | | | -188 000 | | -188 000 |
| Balanseras i ny räkning | | | 379 495 | -379 495 | 0 |
| Årets resultat | | | | -247 074 | -247 074 |
| Belopp vid årets utgång | 100 000 | 20 000 | 5 570 360 | -247 074 | 5 443 286 |

Aktiekapitalet består av 1.000 aktier.

Resultatdisposition

Styrelsen föreslår att till förfogande stående vinstmedel (kronor):

| | |
|------------------|------------------|
| balanserad vinst | 5 570 361 |
| årets förlust | -247 074 |
| | 5 323 287 |

| | |
|--|------------------|
| disponeras så att | |
| till aktieägare utdelas (195 kronor per aktie) | 195 000 |
| i ny räkning överföres | 5 128 287 |
| | 5 323 287 |

Styrelsen föreslås bemyndigas att besluta om tidpunkt då utdelningen skall betalas.

Styrelsen anser att förslaget är förenligt med försiktighetsregeln i 17 kap. 3 § aktieföretagslagen enligt följande redogörelse: Styrelsens uppfattning är att vinstutdelningen är försvarlig med hänsyn till de krav verksamhetens art, omfattning och risk ställer på storleken på det egna kapitalet, bolagets konsolideringsbehov, likviditet och ställning i övrigt.

Företagets resultat och ställning i övrigt framgår av efterföljande resultat- och balansräkning med noter.

2023122706496

Resultaträkning

Not

2022-07-01
-2023-06-30

2021-07-01
-2022-06-30

Rörelseintäkter, lagerförändringar m. m.

Nettoomsättning

2 168 548

2 955 745

Övriga rörelseintäkter

0

107 219

Summa rörelseintäkter, lagerförändringar m.m.

2 168 548

3 062 964

Rörelsekostnader

Handelsvaror

-1 077 208

-1 489 642

Övriga externa kostnader

-760 436

-809 447

Personalkostnader

2

-611 754

-332 619

Avskrivningar av materiella anläggningstillgångar

-12 607

-12 607

Övriga rörelsekostnader

-16 989

-6 173

Summa rörelsekostnader

-2 478 994

-2 650 488

Rörelseresultat

-310 446

412 476

Finansiella poster

Övriga ränteintäkter och liknande resultatposter

74 540

19 045

Räntekostnader och liknande resultatposter

-11 168

-7 990

Summa finansiella poster

63 372

11 055

Resultat efter finansiella poster

-247 074

423 531

Resultat före skatt

-247 074

423 531

Skatter

Skatt på årets resultat

0

-44 036

Årets resultat

-247 074

379 495

2023122706497

Balansräkning

Not

2023-06-30

2022-06-30

TILLGÅNGAR

Anläggningstillgångar

Materiella anläggningstillgångar

Inventarier, verktyg och installationer

4

18 532

31 139

Förbättringsutgifter på annans fastighet

3

0

0

Summa materiella anläggningstillgångar

18 532

31 139

Finansiella anläggningstillgångar

Lån till delägare eller närstående

5

1 788 311

1 788 311

Summa finansiella anläggningstillgångar

1 788 311

1 788 311

Summa anläggningstillgångar

1 806 843

1 819 450

Omsättningstillgångar

Varulager m. m.

Färdiga varor och handelsvaror

139 965

278 087

Summa varulager

139 965

278 087

Kortfristiga fordringar

Kundfordringar

272 363

560 657

Övriga fordringar

395 548

348 342

Förutbetalda kostnader och upplupna intäkter

118 301

206 131

Summa kortfristiga fordringar

786 212

1 115 130

Kassa och bank

Kassa och bank

3 170 910

4 233 709

Summa kassa och bank

3 170 910

4 233 709

Summa omsättningstillgångar

4 097 087

5 626 926

SUMMA TILLGÅNGAR

5 903 930

7 446 376

Balansräkning

Not

2023-06-30

2022-06-30

EGET KAPITAL OCH SKULDER

Eget kapital

Bundet eget kapital

Aktiekapital

100 000

100 000

Reservfond

20 000

20 000

Summa bundet eget kapital

120 000

120 000

Fritt eget kapital

Balanserat resultat

5 570 361

5 378 865

Årets resultat

-247 074

379 495

Summa fritt eget kapital

5 323 287

5 758 360

Summa eget kapital

5 443 287

5 878 360

Långfristiga skulder

6

Övriga skulder

133 732

1 005 068

Summa långfristiga skulder

133 732

1 005 068

Kortfristiga skulder

Leverantörsskulder

142 458

225 852

Övriga skulder

60 127

128 618

Upplupna kostnader och förutbetalda intäkter

124 326

208 478

Summa kortfristiga skulder

326 911

562 948

SUMMA EGET KAPITAL OCH SKULDER

5 903 930

7 446 376

Noter

Not 1 Redovisningsprinciper

Allmänna upplysningar

Årsredovisningen är upprättad i enlighet med årsredovisningslagen och Bokföringsnämndens allmänna råd (BFNAR 2016:10) om årsredovisning i mindre företag.

Avskrivning

Tillämpade avskrivningstider:

| | |
|---|-------|
| Inventarier, verktyg och installationer | 5 år |
| Förbättringsutgifter annans fastigheter | 20 år |

Not 2 Medelantalet anställda

| | 2022-07-01 -2023-06-30 | 2021-07-01 -2022-06-30 |
|------------------------|---------------------------|---------------------------|
| Medelantalet anställda | 2 | 1 |

Not 3 Förbättringsutgifter på annans fastighet

| | 2023-06-30 | 2022-06-30 |
|---|-------------------|-------------------|
| Ingående anskaffningsvärden | 1 502 655 | 1 502 655 |
| Utgående ackumulerade anskaffningsvärden | 1 502 655 | 1 502 655 |
| Ingående avskrivningar | -1 502 655 | -1 502 655 |
| Utgående ackumulerade avskrivningar | -1 502 655 | -1 502 655 |
| Utgående redovisat värde | 0 | 0 |

Avser nedlagda förbättringsutgifter på fastigheten Trulstorp 1:116 i Laholm. Förbättringsutgifterna skrivs av med skattemässigt maximalt belopp, 5%.

2023122706501

Not 4 Inventarier, verktyg och installationer

| | 2023-06-30 | 2022-06-30 |
|---|----------------|----------------|
| Ingående anskaffningsvärden | 43 837 | 144 515 |
| Försäljningar/utrangeringar | 0 | -100 678 |
| Utgående ackumulerade anskaffningsvärden | 43 837 | 43 837 |
| Ingående avskrivningar | -12 698 | -5 125 |
| Försäljningar/utrangeringar | 0 | 5 034 |
| Årets avskrivningar | -12 607 | -12 607 |
| Utgående ackumulerade avskrivningar | -25 305 | -12 698 |
| Utgående redovisat värde | 18 532 | 31 139 |

Not 5 Lån till delägare eller till delägare närstående

| | 2023-06-30 | 2022-06-30 |
|---|------------------|------------------|
| Ingående anskaffningsvärden | 1 788 311 | 1 788 311 |
| Utgående ackumulerade anskaffningsvärden | 1 788 311 | 1 788 311 |
| Ingående nedskrivningar | 0 | 0 |
| Utgående ackumulerade nedskrivningar | 0 | 0 |
| Utgående redovisat värde | 1 788 311 | 1 788 311 |

Under räkenskapsåren 05/06, 06/07, 09/10, 12/13 och 13/14 har bolaget lånat ut pengar till närstående företaget Asklunds Trading AB (556574-6996). Det utlånade beloppet räntebäras med SLR +1%.

Not 6 Långfristiga skulder

2023-06-30

2022-06-30

Skulder som ska betalas fem år efter balansdagen

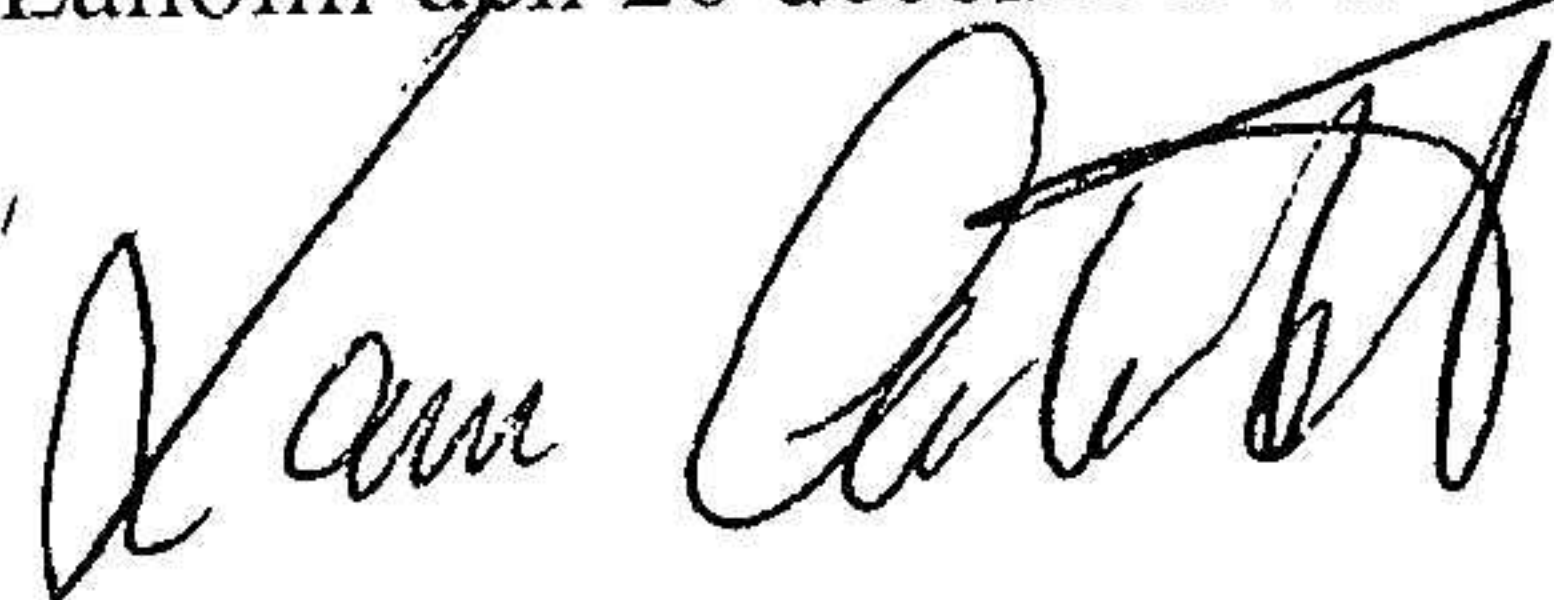
0

0

0

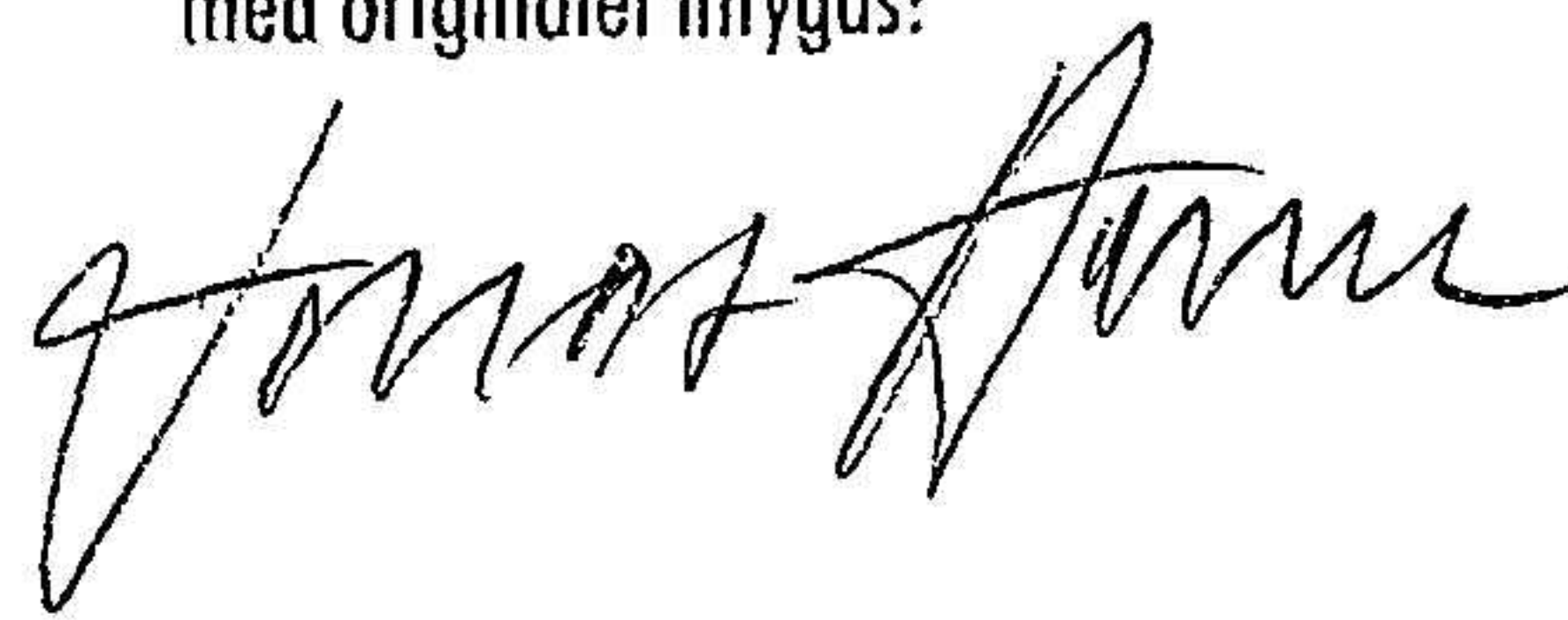
0

Laholm den 20 december 2023



Lars Asklund

Fotokopians överensstämmelse
med originalet intygas:



2023122706502