

**Årsredovisning**  
och  
**Koncernredovisning**  
för  
**Uddevalla Energi AB**

556036-6170

Räkenskapsåret

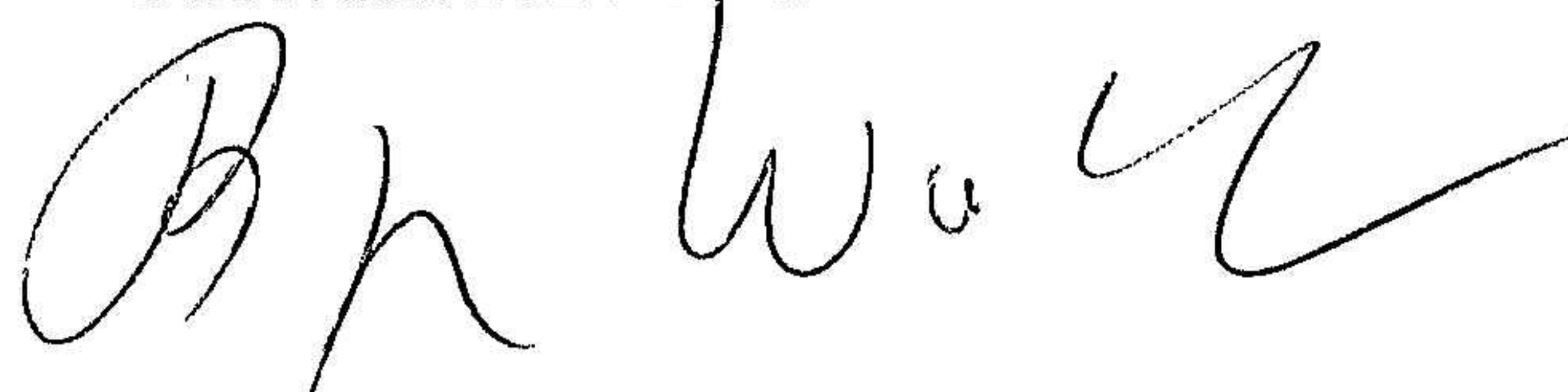
2023

**Fastställelseintyg**

Undertecknad verkställande direktör i Uddevalla Energi AB intygar att resultaträkningen och balansräkningen i årsredovisningen för moderbolaget samt koncernresultaträkningen och koncernbalansräkningen har fastställts på årsstämma 2024-03-19. Årsstämman beslutade att godkänna styrelsens förslag till resultatdisposition.

Jag intygar också att innehållet i årsredovisningen och revisionsberättelsen stämmer överens med originalen.

Uddevalla 2024-04-02



Björn Wolgast

Styrelsen och verkställande direktören för Uddevalla Energi AB avger följande årsredovisning och koncernredovisning för räkenskapsåret 2023.

Årsredovisningen är upprättad i svenska kronor, SEK. Om inte annat särskilt anges, redovisas alla belopp i tusentals kronor (tkr). Uppgifter inom parentes avser föregående år.

## Förvaltningsberättelse

### Information om verksamheten

Uddevalla Energi AB, med säte i Uddevalla, och dess dotterbolag erbjuder varor och tjänster inom produktion och distribution av el, elhandel, fjärrvärme, fjärrkyla, stadsnät, energitjänster, avfallshantering samt producerar pellets.

Bolaget är ett helägt dotterbolag till Uddevalla Utvecklings AB, 556046-3506, som till 100 % ägs av Uddevalla kommun.

Koncernen består av följande dotterbolag: Uddevalla Energi Elnät AB, Uddevalla Energi Värme AB, Uddevalla Kraft AB samt Bohusgas AB (vilande).

Elnätsverksamheten är separerad från moderbolaget Uddevalla Energi AB:s elhandel och Uddevalla Kraft AB:s elproduktion enligt gällande lagstiftning.

Det kommunala ändamålet med Uddevalla Energi ABs verksamhet är följande: bolagets syfte som kommunalt företag och moderbolag i koncernen är att driva verksamheter för energiförsörjning, renhållning, avfallshantering, samordna koncernbolagen för ett optimalt resursutnyttjande. Bolaget har vidare som syfte att främja tillgången till bredband genom öppet stadsnät för boende och företag i Uddevalla kommun.

Koncernen Uddevalla Energi ABs verksamhet under räkenskapsåret är förenlig med det kommunala ändamålet enligt bolagsordningarna och ligger inom ramen för de kommunala befogenheterna. Bolagen i koncernen har bedrivit sin verksamhet i enlighet med ägardirektiven.

## Väsentliga händelser under räkenskapsåret

### Koncernen

Medelavbrottstiden per kund (SAIDI) för 2023 hamnade på 32,4 minuter vilket innebär att målet för god ekonomisk hushållning avseende leveranssäkerhet uppfylldes. Under året har högspänningsfelen ökat i kabelnätet. Sett till rikets elnät har Uddevalla ett driftsäkert elnät.

Under de tre senaste åren har trenden varit att energibehovet har minskat medan effektbehovet har ökat. Att energibehovet har minskat beror på att kunderna har sparat el på grund av höga elpriser och att andelen solcellsproduktion har ökat. Samtidigt ökar effektbehovet, vilket är drivet av laddning och stadens expansion. Då det är flest soltimmar när effektbehovet är lågt så kompenserar solcellsproduktionen bara till en viss del.

Byggnationen vid Fossum på Knapåsvägen är påbörjad. Tidigare byggnad som var i mycket dåligt skick har rivits. Den nya byggnaden beräknas vara inflyttningsklar under kvartal 1 2025. I samband med detta kommer all personal inom elnät vara samlad i gemensamma lokaler.

Värmeverksamheten redovisar ett underskott för 2023. Temperaturen har, sett till hela året, motsvarat ett genomsnittsår. Däremot var inledningen på året varmare än vanligt och slutet kallare. Införandet av ny prismodell har minskat de stora intäktsvariationerna mellan kalla och varma år vilket i sin tur lett till att värmeförsäljningen följt prognosen. Störst påverkan på resultatet är de låga elpriserna, de markant ökade bränslekostnaderna, en ihållande hög inflation samt de kraftigt höjda priserna för utsläppsrätter.

Elproduktionen i Lillesjöverket har under året uppgått till 66 GWh vilket är något lägre än fjolåret. Tillgängligheten på turbinen, produktionsanläggningen och pelletsfabriken har varit hög. Den för året lägre produktionsvolymen beror på medvetet lägre produktion som en följd av lägre spotpris på el, ökade bränslepriser samt ett planerat längre underhållstopp.

Elpriset har en stor betydelse för resultatet. Timpriserna i Sverige har varierat mellan 243 öre/kWh och -34 öre/kWh, vilket kan jämföras med motsvarande priser 2022 som var 752 respektive 0 öre/kWh. Det generellt sett låga elpriset har inneburit att elintäkterna är ca 47 Mkr lägre än föregående år. Driftpersonalen kör kondensordrift vid låga elpriser för att trimma efter bästa ekonomi.

Under året valde Uddevalla Energi att lämna prisdialogen. Prisdialogen är ett branschgemensamt initiativ för att strukturera dialogen med kunderna när det gäller prissättningsprocessen för fjärrvärme. Prisdialogen har fungerat väl under många år och den prissättningsmodell som Uddevalla Energi använt har varit gynnsam för Uddevalla Energis kunder.

Att fjärrvärmeförbrukningen i princip kunnat hållas oförändrad sedan 2015 är ett bevis i sig på en ökad konkurrenskraft och ett framgångsrikt arbete. Det är Uddevalla Energis uppfattning att Prisdialogen behöver ses över och anpassas efter rådande omständigheter när energilandskapet och förutsättningarna för prissättningen har förändrats. Att vara medlem i prisdialogen är frivilligt och Uddevalla Energi kan mycket väl komma att bli medlem igen om förutsättningarna ändras. Uddevalla Energi kommer även fortsättningsvis att bjuda in till information och dialog för fortsatt kundnära samarbete.

Under året sökte och erhöll Uddevalla Energis bolag sammanlagt 16,8 Mkr i elstöd, varav 16,3 Mkr i Uddevalla Kraft, då fjärrvärme- och pelletsproduktion är stora elförbrukare.

EU-ETS köps för att hantera den mängd fossil koldioxid som kraftverket emitterar med ursprung i avfallens plastfraktioner. Genom att mäta den biogena andelen CO<sub>2</sub> i rökgaserna kan den fossila andelen beräknas och således även antalet utsläppsrätter som verksamheten åläggs att köpa. Den fossila andelen har stigit och årets mätningar visar att 50 % mot tidigare 39 % av energiinnehållet ska rendera i utsläppsrätter. Dessa hanteras på en europeisk marknad där handeln även är öppen för spekulation. Den politiska viljan är att genom kostnaden för utsläppsrätter fasa ut fossila bränslen.

Priset på utsläppsrätter har ökat markant. Uddevalla Kraft har ett årligt behov av ca 66 000 utsläppsrätter varav ca 14 000 erhålls genom fri tilldelning från biobränsleverksamheten. Resterande 52 000 köps till marknadspris. Priset per 31/12 2023 var 857 kr/st. Den fria tilldelningen minskar successivt.

Energiläget har även påverkat pelletsmarknaden med stigande priser som följd. Lönsamheten för Pelletsaffären har därför även i år varit god även om också råvarupriserna stigit.

En större investering i Pelletsfabriken har lett till en något kortare produktionsperiod som följd av installationsarbetet. Utöver detta har tillgängligheten i fabriken varit hög och totalt producerades 52 300 nettoton pellets. Producerade pellets är högkvalitativa och möter förstås A1.

Exportmarknaden finns sedan tidigare som en etablerad kanal för Pelletsförsäljningen vars priser och efterfrågan i stort följer den internationella marknaden. Exporten har varit något mindre än föregående år som följd av en något lägre produktion men också fler nya kunder på den inhemska marknaden.

För att förbereda inför mottagning av förpackningar på Havskurens Återvinningscentral från den 1 januari 2024 har ombyggnation genomförts. I samband med övertaget av förpackningsinsamlingen tar Uddevalla Energi även över 19 befintliga återvinningsstationer i kommunen vilka kommer att drivas vidare. Driften innefattar tömning av behållare, städ och underhåll samt kommunikation med kunder. För att kunderna ska kunna felanmäla och kommunicera med Uddevalla Energi har skyltar uppdaterats och företagets system har integrerats med Avfall Sveriges websida Sopor.nu. Detta arbete har inneburit extra kostnader under 2023.

Med undantag för service och reparationer producerade samtliga vattenkraftstationer när det fanns vatten i Bäveån. God tillgänglighet och rikliga mängder nederbörd gav den bästa produktionen på över tio år. Arbetet inför omprövningen av miljövillkoren fortsatte under året och domstolsförhandlingar väntas ske under Q2-2024.

## Ekonomi

### Koncernen

Årets nettoomsättning för koncernen uppgår till 784 (856) Mkr. Resultatet efter finansiella poster uppgår till 26,7 (103) Mkr.

Koncernens investeringar i anläggningar uppgick till 140 (73) Mkr. Investeringarna fördelar sig på värme 40 Mkr, pellets 13 Mkr, elnät 70 Mkr, renhållning 3 Mkr och stadsnät 14 Mkr.

Skulden till internbanken har ökat med 92 Mkr under 2023.

### **Moderbolaget**

Årets nettoomsättning uppgår till 236 (293) Mkr. Resultatet efter finansiella poster uppgår till 5,9 (4,2) Mkr. Moderbolagets investeringar uppgår till 14 (13) Mkr till största delen utbyggnad av stadsnätet..

### **Produkter**

Koncernens verksamhet utgörs av en indelning utifrån koncernens produktutbud.

#### **Elproduktion**

I dotterbolaget Uddevalla Kraft AB finns elproduktionsanläggningarna. Leveranserna uppgick till 73 (74) GWh, varav 7,5 (4,6) GWh var från vatten- och solkraft.

Nettoomsättningen avseende kraftvärmeproduktion uppgick till 45 (90) Mkr. Nettoomsättningen från vattenkraft uppgick till 5,1 (5,5) Mkr. Rörelseresultat uppgick till -33,7 (29,2) Mkr.

#### **Elnätsverksamhet**

Dotterbolaget Uddevalla Energi Elnät AB ansluter kunder till elnätet och distribuerar el till hushåll, kontor och industri. Bolaget äger nätet, projekterar nya anläggningar samt svarar för drift och underhåll.

Elnätsverksamheten har ett omfattande investeringsprogram. Förstärkningar och reinvesteringar samt markförläggning av luftledningsnät ingår i programmet. Totalt genomfördes investeringar i elnätet med 70 (31) Mkr.

Nettoomsättningen för överföring av el uppgick till 148 (134) Mkr. Rörelseresultatet uppgick till 39,9 (38,1) Mkr. Total volym uppgick till 337 (351) GWh.

#### **Elförsäljning**

Uddevalla Energi AB bedriver sedan 2012 elhandel. Företaget säljer el till slutkund i kommission. Samarbetspartner är Jämtkraftkoncernen. Målet för affären elhandel är att vara det självklara lokala alternativet och successivt öka marknadsandelen.

Nettoomsättningen från försäljning av el uppgick till 129 (195) Mkr. Rörelseresultatet uppgick till 2 (2) Mkr. 2023 levererades 157 (164) GWh förnyelsebart producerad el till både privat- och företagskunder.

#### **Värme**

Dotterbolaget Uddevalla Energi Värme AB äger fjärrvärmenätet, projekterar samt sköter drift och underhåll av nätet.

Dotterbolaget Uddevalla Kraft AB producerar hetvatten som distribueras i fjärrvärmenätet för uppvärmning av bostäder och lokaler.

Totalt genomfördes investeringar med 40 (18) Mkr varav i fjärrvärmenätet 8,4 (8,1) Mkr.

Nettoomsättningen för värmeförsäljningen uppgick till 190 (178) Mkr. Försäljning till fjärrvärmekunder uppgick under året till 319 (316) GWh varav till pelletsfabriken 67 (75) GWh.

### **Stadsnät**

Uddevalla Energi AB säljer och bygger fiberanslutningar till ett öppet stadsnät. Genom detta ges konsumenter en möjlighet till att beställa tjänster (internet, telefoni och TV) efter eget behov, av ett antal olika tjänsteleverantörer, vilket ombesörjs av kontrakterad kommunikationsoperatör. I ett separat fibernät hyrs svartfiber och kapacitetstjänster ut till utsedda tjänsteleverantörer samt övriga nationella operatörer. Genom dessa tjänsteleverantörer kan sedan företag själva köpa de tjänster de har ett behov av. Som en aktör på marknaden bidrar Uddevalla Energi direkt till att nå uppsatt nationellt mål att bygga infrastruktur för kommunikation i världsklass.

Under 2023 har Uddevalla Energi anslutit 177 privatkunder och avtalat tjänster med 21 företagskunder.

Totalt genomfördes investeringar i stadsnätet på 14 (11) Mkr. Nettoomsättningen för Stadsnät uppgick till 20 (20) Mkr. Rörelseresultatet uppgick till 4,0 (4,5) Mkr.

### **Energitjänster**

Sedan 2019 har Uddevalla Energi AB försett Uddevallaborna med solcellsinstallationer, energilagring samt laddlösningar för elbilar. Detta för att visa vägen i omställningen till ett fossilfritt och förnybart Uddevalla. Under dessa år har kunderna installerat ca 6,6 MWp ny förnybar elproduktion. Produktionen kommer årligen att kunna leverera ca 5,8 GWh el till Uddevalla och dess invånare. Under 2023 har det sålts 95 solcellsanläggningar och 120 har installerats.

Nettoomsättningen för energitjänster uppgick till 33 (28) Mkr. Rörelseresultatet uppgick till 3,1 (1,0) Mkr.

### **Laddinfra**

Avser laddstolpar för elfordon inklusive laddlösningar för bostadsrättsföreningar. Prognoser visar på att elbilsladdningen kommer att öka då elbilflottan i Sverige ökar i ett rasande tempo.

Nettoomsättningen för laddinfra uppgick till 0,9 (0,5) Mkr. Rörelseresultatet uppgick till -0,2 (-0,9) Mkr.

### **Renhållning**

I dotterbolaget Uddevalla Kraft AB svarar Renhållningen för insamling av hushålls- och verksamhetsavfall, mottagning av grovsopor, slamsugning, återvinning och drift av två återvinningscentraler. Totalt genomfördes investeringar i renhållningen med 2,7 (2,5) Mkr.

Nettoomsättningen för Renhållningen uppgick till 77 (77) Mkr. Rörelseresultatet uppgick till -9,7 (-5,9) Mkr, varav insamling av hushållsavfall -3,4 (-2,2) Mkr.

## Pellets

I dotterbolaget Uddevalla Kraft har Pelletsfabriken avslutat sin sjunde hela produktionssäsong.

Producerat/ton:

2019 52 900

2020 38 881

2021 54 866

2022 61 920

2023 52 289

Totalt genomfördes investeringar i fabriken på 13,1 (7,4) Mkr. Nettoomsättningen för pellets uppgick till 110 (110) Mkr. Rörelseresultatet uppgick till 19,6 (25,3) Mkr.

## Hållbart samhälle - miljö och utveckling

Företaget har en viktig roll i det miljöarbete som bedrivs lokalt i Uddevalla.

Grunden är givetvis fjärrvärmen som jämfört med bästa kända alternativa teknik för uppvärmning sparar klimatet på motsvarande ca. 100 000 ton koldioxid/år.

Energikombinatet Lillesjö, där en pelletsfabrik är integrerad i processen tillvaratar spillvärme motsvarande cirka 15 000 villors årsförbrukning av värme, är en satsning från koncernen som ur miljösynpunkt mött ställda krav och förväntningar. Pelletsfabriken får ytterligare en fördel när länsstyrelsens krav om maximalt bortkyld energi beaktas. Detta eftersom kraven nu kan mötas riskerar inte kraftverket att behöva stängas periodvis.

När det gäller ny förnyelsebar el har Uddevalla Energi sålt ett stort antal solcellsanläggningar under 2021 -2023. Vattenkraftstationerna producerar förnyelsebar el och håller ett gott tekniskt skick. Antalet prosumenter (elkonsumenter med egen elproduktion) har ökat med 64 % under 2023. I dagsläget finns totalt 1 077 anläggningar.

Införandet av fastighetsnära insamling hos samtliga hushåll är ett arbete mot ett hållbart samhälle. Det kommer innebära mindre andel förpackningar i restavfallet. Fyrfacksystem är ett beprövat insamlingssystem.

För att öka tillgängligheten för invånarna har mobil mini ÅVC införts i några områden utanför Uddevallas tätort, s k Pop-Up Returen.

För att minska påverkan i det dagliga arbetet är målsättningen att fordonsflottan i första hand drivs av el- eller biogas och i andra hand HVO 100. Äldre fordon byts successivt ut till elbilar eller andra miljövänliga alternativ.

Utvecklingen mot ett mer digitalt samhälle innebär stora möjligheter att utveckla fler tjänster i fibernätet, såsom välfärdstjänster men också ett incitament att fortsätta utveckla IoT-tjänster och Smart City-projekt.

I enlighet med ÅRL 6 kap 11§ har Uddevalla Energi valt att upprätta den lagstadgade

hållbarhetsrapporten som en från årsredovisningen avskild rapport. Hållbarhetsrapporten har överlämnats till revisorn samtidigt som årsredovisningen. Hållbarhetsrapporten finns tillgänglig på <https://www.uddevallaenergi.se/om-oss/miljo.html>

## Miljöpåverkan

Koncernen bedriver anmälnings- och tillståndspliktig verksamhet enligt miljöbalken i dotterföretagen Uddevalla Energi Elnät AB, Uddevalla Energi Värme AB och Uddevalla Kraft AB.

Uddevalla Energi arbetar aktivt med miljöfrågor genom att ständigt förbättra arbetssätt och arbetsmetoder för minskad miljöpåverkan. Bolaget har systematiskt arbetat för att avlägsna fossila bränslen ur energimixen. En del i det långsiktiga arbetet är att vårda och förbättra infrastrukturen för distribution av el och värme. Genom nya investeringar i nät och anläggningar har allt fler hushåll och företag kunnat byta från olja och direktverkande el till fjärrvärme. Torv har sedan tidigare fasats ut som bränsle.

För varje tillståndspliktig anläggning upprättas en separat miljörapport med uppgifter om miljötillstånd, emissioner och driftsätt. Miljöpåverkan från verksamheten sker i huvudsak genom utsläpp till luft från förbränning, vilket också är reglerat för verksamheten. För att miljöarbetet skall genomsyra verksamheten ligger det huvudsakliga miljöarbetet i linjeorganisationen. Företaget har följt gällande miljötillstånd.

Deponin på Havskurens Återvinningscentral är sluttäckt och klassas numera som c-anläggning. Deponidelen på Havskuren är inklassad enligt kod 90.341.

Ny miljölagstiftning i form av ett EU-direktiv kommer att påverka verksamheten på sikt. Kraven på bästa möjliga teknik kommer att ligga till grund för nya villkor i miljötillstånden.

## Medarbetare

Året 2023 har präglats av att säkerställa kompetensförsörjning, attrahera framtidens talanger och skapa en attraktiv arbetsplatskultur.

För att säkerställa kompetensförsörjningen och attrahera framtidens talanger har arbetet med praktikveckan fortsatt. Elever från årskurs åtta bjuds årligen in för att ta del av företagets verksamhet genom olika temadagar. Flera praktikanter har tagits emot från högskolor, många studiebesök har erbjudits och personal har deltagit på olika jobb- och utbildningsmässor. Samarbete inom Teknikcollage fortsätter, där syftet är att stärka banden med andra teknikföretag och skolor för att säkerställa framtida kompetens inom regionen. Projektet Mathivation, i samarbete med Västsvenska Handelskammaren och andra lokala företag, har fortsatt med syftet att öka kunskapen inom matematik för högstadielärover. Genom dessa initiativ investerar Uddevalla Energi i utbildning och skapar en positiv inverkan på samhällets och branschens framtid.

Personalen har under året fått möjlighet att delta i en utbildning om mänskliga rättigheter där den erfarna Seroj Ghazarian från Göteborgs stad medverkade. Utbildningen genomfördes för att skapa en arbetsplatskultur baserad på demokrati, ömsesidig respekt och företagets värderingar.

Vid årets inspirationsdagar, där hela personalstyrkan samlades, låg fokus på företagets hållbarhetsresa. Målet var att skapa en samlad förståelse för företagets övergripande mål och vision, stärka vi-känslan och främja gemenskapen.

Under året har alla chefer getts möjlighet att vidareutvecklas genom utbildning inom ledarskap och miljö. Genom dessa initiativ stärks ledarskapskompetensen och ökar medvetenheten om miljöfrågor inom organisationen.

För att vara en attraktiv arbetsgivare har Uddevalla Energi övergått från medarbetarundersökningar med långa intervall till ett digitalt enkätssystem, Winningtemp. Detta möjliggör kontinuerlig uppföljning av medarbetarindex och ambassadörskap, vilket ger aktuell insikt i hur trivseln är på arbetsplatsen och gör det möjligt att vid behov snabbt vidta åtgärder baserat på resultaten.

Sammanfattningsvis representerar året 2023 ett viktigt kapitel i Uddevalla Energis strävan mot en hållbar framtid genom medarbetarutveckling och engagemang för samhället och dess kommande generationer.

## **Förväntad framtida utveckling samt väsentliga risker och osäkerhetsfaktorer**

Koncernens basverksamheter elnät, fjärrvärme och renhållning fortsätter att drivas samt utvecklas. De innehåller utmaningar gällande fjärrvärmens konkurrenskraft där prismodellen är en viktig komponent för att möta bolagets kunder in i framtiden.

Sverige och Europa planerar för en väsentlig elektrifiering av samhället för att därigenom säkra de viktiga klimatmålen regeringarna förbundit sig till. Mängden överförd samt använd el kommer enligt vissa bedömare öka med 100% över de närmsta decennierna. Det innebär en mycket stor utmaning och möjlighet för elnäten i Sverige och givetvis även Uddevalla Energi Elnäts lokalnät. Elnätet kommer att vara en viktig möjliggörare för den fossilfria omställningen.

Samhället förväntar sig en hög leveranssäkerhet vid överföring av el. Detta ställer krav på elnätet och ytterligare investeringar erfordras för att säkra tillgängligheten. Takten i vädersäkringsprojekten kommer successivt avta medan åtgärder i mottagningsstationerna och nätförstärkningar kommer öka.

I syfte att nå de energipolitiska mål som statsmakterna satt, kommer förändringar att ske gällande mätning och rapportering. Nya fastställda funktionskrav på mätare och mätinsamlingssystem har lett till ett utbyte av samtliga elmätare under en 5-årsperiod samt ökad kapacitet i mätinsamlingssystemet. Detta kommer också att leda till en väsentligt mer omfattande rapportering.

Det har pågått ett arbete i Regeringskansliet med nationella ändringar i regelverk till följd av genomförandet av det europeiska regelverket för Ren energi-paket. För elnäts del har förändringar för renodlad elnätsverksamhet effektuerats och en anpassning gjorts

av verksamheten för att möta de nya kraven.

Förändringarna har bestått av bland annat verksamhetsflytt till Uddevalla Kraft AB, översyn och avslut av berörda externa kundavtal och systemöversyn för att säkerställa behörigheter och fullmakter enligt gällande lagstiftning på grund av renodlad elnätsverksamhet.

I takt med samhällets elektrifiering kommer fjärrvärme och framför allt kraftvärme spela en central roll för våra tätorter. Fjärrvärme som uppvärmning avlastar elnätet och möjliggör för lokal elproduktion vilket är avgörande för att klara samhällets ökade energi- och effektbehov.

Åtta nya fyrfacksfordon kommer levereras i början av 2025. Dessa ersätter några av de äldre fordonen och även andra fordon kommer att fasa ut. I samband med att de nya fordonen levereras kommer ca 30 000 fyrfackskärl att placeras ut hos kunderna. Kärlen är ID-märkta och blir ett mycket bra stöd i ruttplanering och kundkommunikation. Samtliga villor och fritidshus i Uddevalla kommer få nya kärl under början av 2025.

Förberedelser i nätstrukturen och i aktiv utrustning har påbörjats för att i det gemensamägda bolaget Streemi AB, med AB StrömstaNet och Trollhättan Energi AB, överta kommunikationsoperatörsrollen i konsumentnätet. Trollhättan Energi är först ut att aktivt implementera sina kunder in i nya bolaget. Därefter kommer såväl Strömstad som Uddevalla Energi migrera in kunder i den nya plattformen och det nya bolaget. Stora fördelar bedöms komma med lösningen som träder i kraft under hösten 2025. Bland annat kommer kontakten med kunderna bli närmare. Kunder kommer att kunna erbjudas ett större och bredare tjänsteutbud och snabbare hantering av driftstörningar.

## Risker och osäkerhetsfaktorer

Koncernens affärsrisker kan beskrivas utifrån två huvudområden, finansiella risker och rörelserisker.

De finansiella riskerna består av ränte- och likviditetsrisker, risker för kundförluster och elhandels- och krafthandelsrisker. För att möta och kontrollera dessa risker finns inom koncernen policys fastställda. Då elproduktion och driftelanvändning närmast sig varandra alltmer har terminssäkring upphört förutom för elnätsverksamhetens nätförluster som är terminsäkrat. Skuldsättningen medför att förändringar i ränteläget har påverkan. Genom koncernkontosystemet i koncernen hanteras ränterisken.

Rörelseriskerna är verksamhetsanknutna och hanteras bland annat genom försäkringsskydd och revisioner. Koncernens byggnader, maskiner och inventarier är fullvärdesförsäkrade.

Teknisk samt organisatorisk risk- och sårbarhetsanalys görs årligen för elnätet. Den största identifierade risken är politiska förändringar av väsentliga styrmekanismer. En sådan är reglermodellen som mycket snabbt kan förändra förutsättningarna för elnätsverksamheten.

Inför kommande tillsynsperioder har Energimarknadsinspektionen (EI) i aviserat att många delar i intäktsregleringen kommer att ses över. Det nu meddelade beslutet är alltså även av intresse för

intäktsramarna för innevarande tillsynsperiod.

Efter prövning i domstol och efter en dom i kammarrätten har EI att fatta nya beslut om intäktsram, vilket ännu inte har skett.

Besluten kommer sannolikt att meddelas av EI under andra kvartalet 2024 och den primära frågan för EI att ta ställning till är just kalkylräntan.

Vissa kompetenser är svåra att rekrytera. I framtiden kommer det även att behövas annan kompetens än vad som krävs idag då komplexitet kring elnätet ökar bland annat på grund av småskaliga elproducenter och eldrivna fordon.

I samband med den elektrifiering som pågår i samhället finns en risk för framtida effektbrist och därmed fränkoppling vid obalans i nätet mellan produktion och konsumtion.

När det gäller fjärrvärme behöver konkurrensen från alternativa uppvärmningsformer ständigt monitoreras. De nya fastigheter som ansluts är energieffektiva och har en energianvändning som är betydligt lägre än snittkunden i den befintliga kundstocken.

Underhållsbehovet i fjärrvärmenätet, som i sina äldsta delar är från 1965, förväntas öka med stigande ålder.

EU-ETS marknaden är ett politiskt instrument för att styra samhället i en riktning mot fossilfrihet. Avfallsförbränning omfattas av regelverket och ser kontinuerligt ökade kostnader för EU-ETS. En väsentlig risk är därmed att fjärrvärmekunderna får bekosta utvecklingen vilket går emot klimatambitionerna. Strävan ska givetvis vara att merkostnaderna för EU-ETS ska belasta de instanser där avfallet uppkommer såsom hos producenter eller avfallslämnare.

Elproduktionen är betydande för Uddevalla Energis lönsamhet. Lillesjöverkets generator börjar åldras och en genomgripande renovering är planerad till 2024. Ett haveri skulle få stora konsekvenser för verksamhetens ekonomi. Ett avbrott under höglasttid (vinterdag) medför en kostnad på ca 600 tkr i ökade bränslekostnader och uteblivna elintäkter. Konsekvenserna av ett längre stopp blir därför avsevärda.

När det gäller pelletsfabriken ligger de främsta riskerna i råvaruförsörjningen respektive försäljningen av färdig produkt där konkurrensen förväntas öka. Eventuell över- eller underproduktion av pellets utanför ingångna avtal innebär givetvis en risk som hanteras av affärsområdet.

Energikrisen i Europa har medfört att efterfrågan på pellets ökat markant. Efterfrågan styrs av tillgången på energi och priset sätts på en internationell marknad. Efterfrågan är även väderberoende och såväl tillgång på råvara som efterfrågan på pellets kan antas variera och priserna bli mer volatila.

Den svenska sågverksnäringen är inne i en nedåtgående konjunktur och med produktionsbegränsningar följer mindre råvara till pelletsproduktionen med prisökningar som följd. Ett flertal nya pelletsfabriker är på gång att etableras och konkurrensen förutsätts öka.

Uddevalla Energi har ett gynnsamt läge med möjlighet till export från egen hamn. En svag krona är också fördelaktigt för export samtidigt som verksamheten vill värna den lokala marknaden för ett

långsiktigt samarbete.

Tillgången till råvara är en förutsättning för produktionen och stigande priser till följd av vikande efterfrågan på sågat virke är en risk. Nya importkanaler till den europeiska marknaden kan mätta marknaden och leda till vikande pelletspriser och därmed helt förändra förutsättningarna för pelletsaffären.

Volymen till återvinningscentralen följer konjunkturen. Det är därför viktigt att arbeta med att anpassa verksamheten efter det rådande inflödet.

Den kommande fastighetsnära insamlingen innebär ett helt nytt insamlingssystem för villakunderna och innebär också stora investeringar för företaget. Rutter kommer behöva förändras och delas upp på ett nytt sätt. Varje kommun ser olika ut och intäkten från Naturvårdsverket, som ska stödja vid implementeringen, är beräknad som ett schablonbelopp vilket ger en viss osäkerhet.

Verksamheten kommer att nyttja större fordon i samband med fyrfacksinsamling än i dag på landsbygden. Det innebär att vissa kunder kommer behöva flytta sina kärl till ny hämtplats.

## **Finansiering och likviditet**

Koncernens långfristiga upplåning sker från kommunens internbank genom utnyttjande av checkkrediter via koncernkontosystem. Utlåningsräntan utgörs av den genomsnittliga upplåningskostnad som internbanken åstadkommit vid sin upplåning jämte fastställd marginal. Koncernens rörelsekredit på balansdagen var 740 (740) Mkr, varav utnyttjat 423,9 (332,1) Mkr. Moderbolagets rörelsekredit på balansdagen var 52 (52) Mkr, varav utnyttjad del var 0 (0) Mkr.

Årets investeringar har finansierats med egna medel och med checkkredit. Den genomsnittliga skuldräntan till internbanken var 1,73 (1,10) procent.

## **Användande av finansiella instrument**

Elprisrisken inom koncernen hanteras i en riskpolicy som revideras kontinuerligt. Varje kvartal träffas elprisgruppen för att ta ställning till om elprisläget har förändrats. Om så är fallet lyfts fråga till koncernens ledningsgrupp.

Elhandeln bedrivs i kommission, med Jämtkraft AB som samarbetspartner, för att minimera affärsrisken.

Valutarisken minimeras genom att inköp över 1 Mkr sker i SEK.

Bolagets upplåning och placering av likvida medel sker i huvudsak genom kommunens internbank. Den finansiella verksamheten i Uddevalla kommunkoncern utgår från kommunfullmäktiges fastställda Finanspolicy för Uddevalla kommunkoncern. Kommunstyrelsen fastställer inom ramen för finanspolicyen årsvis riskbegränsningar för internbanken samt tak för utlåning till koncernföretagen. Kommunstyrelsen beslutar exempelvis om tillåtna kapital- och räntebindningstider och vilka finansiella instrument internbanken får använda. Internbankens

verksamhet och positioner återrapporteras månatligen i en finansrapport som finns tillgänglig på kommunens hemsida. All inlåning från internbanken sker via koncernkontosystemet. Bolagen betalar en ränta som motsvarar genomsnittet av koncernbankens upplåningskostnad inklusive räntesäkringskostnader, jämte en individuell marginal.

Målet med kommunkoncernens finansverksamhet är att långsiktigt optimera kommunkoncernens finansnetto med beaktande av risk och med en god kontroll.

Lillesjöverket finansierades genom en finansiell leasing. Avtalet löper ut 2026 med möjlighet till förlängning med 2 år.

## God ekonomisk hushållning

Sju av åtta verksamhetsmål uppfylldes.

Vad gäller finansiella mål nåddes soliditetsmålet men inte räntabilitetsmålet på eget kapital. Resultatet och därmed avkastningen på eget kapital är drivet av några opåverkbara faktorer. I korthet är de bränslepriser, elpriser samt kostnader för utsläppsrätter. De första två parametrarna är helt marknadsprissatta medan utsläppsrätterna styrs både av marknaden och politisk påverkan.

### Flerårsöversikt (tkr)

Koncernen	2023	2022	2021	2020	2019
Nettoomsättning	783 583	856 455	711 523	529 336	570 668
Resultat efter finansiella poster	26 686	103 120	95 453	50 542	61 757
Balansomslutning	1 604 565	1 546 455	1 486 643	1 455 977	1 500 309
Antal anställda	177	172	159	158	156
Soliditet (%)	30,4	32,6	31,0	26,8	23,7
Avkastning på totalt kap. (%)	2,6	7,2	6,9	4,0	5,0
Avkastning på eget kap. (%)	4,3	17,0	17,8	10,6	13,8
Rörelsemarginal (%)	16,4	23,0	27,3	27,8	28,0
Moderbolaget	2023	2022	2021	2020	2019
Nettoomsättning	235 869	293 009	188 729	102 518	122 630
Resultat efter finansiella poster	5 867	4 194	3 227	-1 143	-3 613
Balansomslutning	332 525	342 391	254 755	170 697	171 118
Antal anställda	46	42	37	38	36
Soliditet (%)	41,9	40,0	42,2	37,3	34,2
Avkastning på totalt kap. (%)	1,7	1,4	1,6	neg	neg
Avkastning på eget kap. (%)	3,4	2,7	3,0	neg	neg
Rörelsemarginal (%)	6,1	4,3	6,0	5,8	1,7

För definitioner av nyckeltal, se Redovisnings- och värderingsprinciper.

### Förändring av eget kapital

<b>Koncernen</b>	Aktie- kapital	Annat eget kapital inkl. årets resultat	Årets resultat	Totalt
Belopp vid årets ingång	10 000	494 532		<b>504 532</b>
Årets resultat			-17 022	<b>-17 022</b>
<b>Belopp vid årets utgång</b>	<b>10 000</b>	<b>494 532</b>	<b>-17 022</b>	<b>487 510</b>

<b>Moderbolaget</b>	Aktie- kapital	Reserv- fond	Balanserat resultat	Årets resultat	Totalt
Belopp vid årets ingång	10 000	5 000	47 154	-9 468	<b>52 686</b>
Disposition enligt beslut av årsstämman:					
Balanseras i ny räkning			-9 468	9 468	<b>0</b>
Årets resultat				8 490	<b>8 490</b>
<b>Belopp vid årets utgång</b>	<b>10 000</b>	<b>5 000</b>	<b>37 686</b>	<b>8 490</b>	<b>61 176</b>

### Förslag till vinstdisposition

Styrelsen föreslår att till förfogande stående vinstmedel (kronor):

balanserad vinst	37 686 192
årets vinst	8 489 689
	<b>46 175 881</b>

disponeras så att i ny räkning överföres	46 175 881
---	------------

Koncernbidrag har erhållits av Uddevalla Energi Elnät AB med 59,9 (21) Mkr, av Uddevalla Energi Värme AB 14,6 (20) Mkr, av Uddevalla Kraft AB med 0 (42) Mkr. Koncernbidrag har lämnats till Uddevalla Kraft AB med 29,2 (0) och Uddevalla Utvecklings AB med 48 (50) Mkr.

Energimarknaden uppvisar en betydande komplexitet där t.ex. renodlad nätverksamhet kräver stor noggrannhet av kapitalets användning, utsläppsrätterna helt enligt politisk vilja stiger i kostnad och elpriserna är föremål för olika typer av styrsignaler. Därutöver kräver planerad elektrifiering genomförande av företagets investeringsplan med därtill hörande kapitalförsörjning. För att möta dessa skeenden är styrelsen klara över att konsolideringen behöver fortgå.

Styrelsen anser att det föreslagna koncernbidraget är försvarligt med hänsyn till Aktiebolagslagens 17 kapitel.

Koncernens och moderbolagets resultat och ställning i övrigt framgår av efterföljande resultat- och balansräkningar samt kassaflödesanalyser med noter.

KW

2024040804351

<b>Koncernens</b>	<b>Not</b>	<b>2023-01-01</b>	<b>2022-01-01</b>
<b>Resultaträkning</b>		<b>-2023-12-31</b>	<b>-2022-12-31</b>
tkr			
Nettoomsättning	3	783 583	856 455
Förändring av lagervaror under tillverkning, färdiga varor och pågående arbete för annans räkning		9 813	5 516
Aktiverat arbete för egen räkning		4 168	4 361
Övriga rörelseintäkter		34 861	22 763
		<b>832 425</b>	<b>889 095</b>
<b>Rörelsens kostnader</b>			
Råvaror och förnödenheter		-359 900	-379 339
Övriga externa kostnader	4, 5	-179 904	-169 761
Personalkostnader	6	-150 296	-135 360
Avskrivningar och nedskrivningar av materiella och immateriella anläggningstillgångar		-97 000	-95 887
Övriga rörelsekostnader		-5 908	-543
		<b>-793 008</b>	<b>-780 890</b>
<b>Rörelseresultat</b>		<b>39 417</b>	<b>108 205</b>
<b>Resultat från finansiella poster</b>			
Övriga ränteintäkter och liknande resultatposter		1 326	1 240
Räntekostnader och liknande resultatposter	7	-14 057	-6 325
		<b>-12 731</b>	<b>-5 085</b>
<b>Resultat efter finansiella poster</b>		<b>26 686</b>	<b>103 120</b>
Bokslutsdispositioner	8	-48 000	-50 000
<b>Resultat före skatt</b>		<b>-21 314</b>	<b>53 120</b>
Skatt på årets resultat	9	43	-1 566
Uppskjuten skatt		4 249	-8 464
<b>Årets resultat</b>		<b>-17 022</b>	<b>43 090</b>

**Koncernens**  
**Balansräkning**  
tkr

Not                      2023-12-31                      2022-12-31

**TILLGÅNGAR**  
**Anläggningstillgångar**

*Immateriella anläggningstillgångar*

Koncessioner, patent, licenser, varumärken samt  
liknande rättigheter

10                      1 167                      2 250  
**1 167                      2 250**

*Materiella anläggningstillgångar*

Byggnader och mark  
Maskiner och andra tekniska anläggningar  
Inventarier, verktyg och installationer  
Pågående nyanläggningar och förskott avseende  
materiella anläggningstillgångar

11                      249 166                      264 066  
12                      847 348                      845 571  
13                      16 912                      17 936  
14                      103 964                      53 895  
**1 217 390                      1 181 468**

*Finansiella anläggningstillgångar*

Andra långfristiga värdepappersinnehav  
Uppskjuten skattefordran

15                      167                      167  
5 035                      7 906  
**5 202                      8 073**

**Summa anläggningstillgångar**

**1 223 759                      1 191 791**

**Omsättningstillgångar**

*Varulager m m*

Råvaror och förnödenheter  
Färdiga varor och handelsvaror  
Förskott till leverantörer  
Utsläppsrätter

35 373                      26 254  
34 035                      22 850  
694                      0  
89 314                      43 623  
**159 416                      92 727**

*Kortfristiga fordringar*

Kundfordringar  
Fordringar hos koncernföretag  
Aktuella skattefordringar  
Övriga fordringar  
Förutbetalda kostnader och upplupna intäkter

169 428                      208 202  
31 576                      31 266  
454                      1 734  
502                      306  
16                      19 428                      19 631  
**221 388                      261 139**

*Kassa och bank*

Summa omsättningstillgångar

17                      2                      798  
**380 806                      354 664**

**SUMMA TILLGÅNGAR**

**1 604 565                      1 546 455**

## Koncernens Balansräkning

tkr

Not                      2023-12-31                      2022-12-31

### EGET KAPITAL OCH SKULDER

#### Eget kapital

#### Eget kapital hänförligt till moderföretagets aktieägare

Aktiekapital		10 000	10 000
Annat eget kapital inklusive årets resultat		477 510	494 531
<b>Eget kapital hänförligt till moderföretagets aktieägare</b>		<b>487 510</b>	<b>504 531</b>

#### Summa eget kapital

**487 510                      504 531**

#### Avsättningar

Avsättningar för pensioner och liknande förpliktelser		741	743
Avsättningar för uppskjuten skatt	18	115 396	122 516
Övriga avsättningar	19	6 818	7 020
		<b>122 955</b>	<b>130 279</b>

#### Långfristiga skulder

Skulder till kreditinstitut	20	168 263	190 259
Skulder till Uddevalla kommun	21	423 934	332 130
Övriga skulder	22	48 385	47 940
		<b>640 582</b>	<b>570 329</b>

#### Kortfristiga skulder

Skulder till kreditinstitut	20	21 996	22 140
Förskott från kunder		16 536	596
Leverantörsskulder		113 172	92 662
Skulder till koncernföretag		47 064	48 846
Aktuella skatteskulder		0	450
Övriga skulder		113 634	117 477
Upplupna kostnader och förutbetalda intäkter	23	41 116	59 145
		<b>353 518</b>	<b>341 316</b>

### SUMMA EGET KAPITAL OCH SKULDER

**1 604 565                      1 546 455**



**Moderbolagets**  
**Resultaträkning**  
tkr

	Not	2023-01-01 -2023-12-31	2022-01-01 -2022-12-31
<b>Rörelsens intäkter</b>			
Nettoomsättning	3, 25	235 869	293 009
Övriga rörelseintäkter	25	1 174	763
		<b>237 043</b>	<b>293 772</b>
<b>Rörelsens kostnader</b>			
Råvaror och förnödenheter		-151 999	-219 955
Övriga externa kostnader	4, 5	-28 498	-26 856
Personalkostnader	6	-42 107	-34 355
Avskrivningar av materiella anläggningstillgångar		-9 854	-9 616
		<b>-232 458</b>	<b>-290 782</b>
<b>Rörelseresultat</b>		<b>4 585</b>	<b>2 990</b>
<b>Resultat från finansiella poster</b>			
Övriga ränteintäkter och liknande resultatposter		1 284	1 216
Räntekostnader och liknande resultatposter	7	-2	-12
		<b>1 282</b>	<b>1 204</b>
<b>Resultat efter finansiella poster</b>		<b>5 867</b>	<b>4 194</b>
Bokslutsdispositioner	8	4 895	-16 000
<b>Resultat före skatt</b>		<b>10 762</b>	<b>-11 806</b>
Skatt på årets resultat	9	-2 272	2 338
<b>Årets resultat</b>		<b>8 490</b>	<b>-9 468</b>

RW

**Moderbolagets  
Balansräkning**  
tkr

Not                      2023-12-31                      2022-12-31

**TILLGÅNGAR**

**Anläggningstillgångar**

*Immateriella anläggningstillgångar*

Programvaror	10	1 167	2 250
		<b>1 167</b>	<b>2 250</b>

*Materiella anläggningstillgångar*

Byggnader och mark	11	5 715	5 932
Maskiner och andra tekniska anläggningar	12	129 172	129 404
Inventarier, verktyg och installationer	13	3 653	5 053
Pågående nyanläggningar och förskott avseende materiella anläggningstillgångar	14	10 268	3 212
		<b>148 808</b>	<b>143 601</b>

*Finansiella anläggningstillgångar*

Aktier i dotterbolag	26	14 427	14 427
Andra långfristiga värdepappersinnehav		167	167
Uppskjutna skattefordringar	15	11	2 338
		<b>14 605</b>	<b>16 932</b>

<b>Summa anläggningstillgångar</b>		<b>164 580</b>	<b>162 783</b>
------------------------------------	--	----------------	----------------

**Omsättningstillgångar**

*Kortfristiga fordringar*

Kundfordringar		23 569	46 912
Fordringar hos koncernföretag		34 622	86 538
Övriga fordringar		75	306
Förutbetalda kostnader och upplupna intäkter	16	11 217	9 259
		<b>69 483</b>	<b>143 015</b>

<i>Kassa och bank</i>	17	98 462	36 593
<b>Summa omsättningstillgångar</b>		<b>167 945</b>	<b>179 608</b>

<b>SUMMA TILLGÅNGAR</b>		<b>332 525</b>	<b>342 391</b>
-------------------------	--	----------------	----------------

**Moderbolagets  
Balansräkning**  
tkr

Not            2023-12-31            2022-12-31

**EGET KAPITAL OCH SKULDER**

**Eget kapital**

27, 28

*Bundet eget kapital*

Aktiekapital

10 000

10 000

Reservfond

5 000

5 000

**15 000**

**15 000**

*Fritt eget kapital*

Balanserat resultat

37 686

47 154

Årets resultat

8 490

-9 468

**46 176**

**37 686**

**Summa eget kapital**

**61 176**

**52 686**

**Obeskattade reserver**

29

98 552

106 118

**Avsättningar**

Avsatt för pensioner och likande förpliktelser enligt  
tryggandelagen

741

743

**Summa avsättningar**

**741**

**743**

**Långfristiga skulder**

Checkräkningskredit, Uddevalla kommun

21

0

0

Skulder till intresseföretag och gemensamt styrda  
företag

100

100

Övriga skulder

22

48 385

47 940

**Summa långfristiga skulder**

**48 485**

**48 040**

**Kortfristiga skulder**

Förskott från kunder

16 536

596

Leverantörsskulder

31 379

32 833

Skulder till koncernföretag

47 064

48 847

Övriga skulder

5 115

11 902

Upplupna kostnader och förutbetalda intäkter

23

23 477

40 626

**Summa kortfristiga skulder**

**123 571**

**134 804**

**SUMMA EGET KAPITAL OCH SKULDER**

**332 525**

**342 391**

**Moderbolagets**  
**Kassaflödesanalys**

tkr

Not                    2023-01-01                    2022-01-01  
                                 -2023-12-31                    -2022-12-31

**Den löpande verksamheten**

Resultat efter finansiella poster                    5 867                    4 193

Justeringar för poster som inte ingår i kassaflödet                    24                    9 907                    9 572

**Kassaflöde från den löpande verksamheten före  
förändring av rörelsekapital                    15 774                    13 765**

**Kassaflöde från förändring av rörelsekapitalet**

Förändring av kortfristiga fordringar                    73 532                    -45 525

Förändring av kortfristiga skulder                    -46 460                    44 384

**Kassaflöde från den löpande verksamheten                    42 846                    12 624**

**Investeringsverksamheten**

Investeringar i materiella anläggningstillgångar                    -13 977                    -13 283

Försäljning av materiella anläggningstillgångar                    0                    510

**Kassaflöde från investeringsverksamheten                    -13 977                    -12 773**

**Finansieringsverksamheten**

Amortering av lån                    0                    -15 383

Utbetalt koncernbidrag                    -50 000                    -6 170

Erhållna koncernbidrag                    83 000                    58 295

**Kassaflöde från finansieringsverksamheten                    33 000                    36 742**

**Årets kassaflöde**

Likvida medel vid årets början                    36 593                    0

**Likvida medel vid årets slut                    98 462                    36 593**

## Noter

tkr

### Not 1 Redovisnings- och värderingsprinciper

#### Allmänna upplysningar

Års- och koncernredovisningen har upprättats enligt årsredovisningslagen och Bokföringsnämndens allmänna råd 2012:1 Årsredovisning och koncernredovisning (K3). Från 2015 periodiseras anslutningsavgifter för stadsnät. De viktigaste redovisnings- och värderingsprinciperna som använts vid upprättande av de finansiella rapporterna sammanfattas nedan. I koncernen har redovisningen av utsläppsrätter ändrats från och med 2022 genom att de tilldelade utsläppsrätterna har tagits upp till marknadsvärde vid tilldelningstillfället.

#### Koncernredovisning

Koncernens bokslut omfattar moderföretaget jämte dotterföretag i vilka Uddevalla Energi AB innehar mer än 50 procent av röstetalet av samtliga andelar. Koncernens balansräkning har upprättats enligt förvärvsmetoden, vilket innebär att dotterföretagens eget kapital vid förvärvet, fastställts som skillnaden mellan tillgångarna och skuldernas verkliga värden, elimineras i sin helhet. I koncernens eget kapital ingår härigenom endast den del av dotterföretagets eget kapital som tillkommit efter förvärvet. Försäljning och inköp samt uppkomna internvinster elimineras i sin helhet med beaktande av uppskjuten skatt. Koncerninterna mellanhavande elimineras i sin helhet.

#### Koncernföretag

Med koncernföretag menas i moderbolagets balansräkning de företag som ingår i Uddevalla kommunkoncern och Uddevalla Utvecklings AB samt de bolag som har Uddevalla Energi AB som moderföretag.

### Resultaträkning

#### Intäkter

Nettoomsättningen omfattar försäljningsintäkter från kärnverksamheten, dvs. produktion, försäljning och distribution av el, värme och kyla, elhandel, stadsnät, produktion av pellets, anslutningsavgifter, avfallshantering samt andra intäkter. Samtliga intäkter värderas till det belopp som influtit eller beräknas inflyta, dvs. med hänsyn till rabatter och efter avdrag för moms och energiskatter, och redovisas i posten Nettoomsättning.

#### Försäljning och distribution av energi

Energiförsäljning intäktsredovisas vid leveranstidpunkten.

#### Anslutningsavgifter

Utifrån bedömda förutsättningar i respektive nät har anslutningsavgifter för stadsnät i sin helhet periodiserats över anläggningens vägda nyttjandeperiod. Avgifter som betalats av kunden för anslutning till el- och fjärrvärmenäten intäktsredovisas i samband med att avgiften erläggs.

### **Elcertifikat**

Verksamheten tilldelas elcertifikat i liten omfattning och dessa säljes omgående.

### **Utsläppsrätter**

Utsläppsrätter erhålls för Lillesjöverket. Utsläppsrätternas anskaffningsvärde värderas till marknadsvärde vid tilldelningstillfället i Koncernen. Intäkt och kostnad redovisas till det värde som utsläppsrätterna redovisats till vid tilldelningen alternativt förvärvet.

### **Utländska valutor**

Försäljning sker huvudsak i svenska kronor. Vissa inköp inom AO Värme sker i annan valuta. Kursvinster eller kursförluster ingår i rörelseresultatet.

### **Leasingavtal**

Företaget redovisar samtliga leasingavtal, såväl finansiella som operationella, som operationella leasingavtal. Operationella leasingavtal redovisas som en kostnad linjärt över leasingperioden.

I koncernen redovisas tillgångar som finansieras genom finansiell leasing som anläggningstillgångar och kvarstående skulder redovisas i Balansräkningen.

### **Ersättningar till anställda**

Koncernens pensionsåtagande utgår från tjänstepensionsplanen AKAP-KR. Avtalet innebär i huvudsak att de anställda har en premiebestämd pension. Åtagandena är tryggade och regleras genom löpande premier som belastar årets resultat.

### **Låneutgifter**

Samtliga låneutgifter kostnadsförs i den period som de hänförs till och redovisas i posten Räntekostnader och liknande resultatposter.

### **Avskrivningar**

Immateriella och Materiella anläggningstillgångar skrivs av linjärt över tillgångarnas eller komponenternas bedömda nyttjandeperiod. Avskrivningen beräknas på det avskrivningsbara beloppet vilket i de allra flesta fall utgörs av tillgångens anskaffningsvärde. Mark har inte någon begränsad nyttjandeperiod och skrivs därför inte av. Följande nyttjandeperioder tillämpas:

<b>Immateriella anläggningstillgångar</b>	<b>Antal år</b>
Programvaror	5
<b>Materiella anläggningstillgångar</b>	<b>Antal år</b>
Byggnader	20-50
Markanläggningar	20
Maskiner och andra tekniska anläggningar	10-30
Inventarier och verktyg	5-20

För anläggningar övertagna i samband med förvärvet av renhållningsverksamheten fullföljs den av Uddevalla kommun tillämpade avskrivningsplanen.

## Nedskrivningar av materiella anläggningstillgångar

### *Allmänna principer*

Per balansdagen bedöms om det föreligger en indikation på att en tillgångs värde är lägre än dess redovisade värde. Om en sådan indikation finns beräknas tillgångens återvinningsvärde. Om återvinningsvärdet understiger redovisat värde görs en nedskrivning som kostnadsförs.

Nedskrivningsprövningen görs per varje enskild tillgång med ett oberoende flöde av inbetalningar. Vid behov behöver tillgångarna grupperas ihop till kassagenererande enheter för att identifiera inbetalningar som i allt väsentligt är oberoende av andra tillgångar eller grupper av tillgångar. Nedskrivningsprövning görs i dessa fall för hela den kassagenererande enheten. En nedskrivning redovisas när en tillgång eller en kassagenererande enhets redovisade värde överstiger återvinningsvärdet. Nedskrivningen belastar resultaträkningen.

### **Beräkning av återvinningsvärdet**

Återvinningsvärdet utgörs av det högsta av verkligt värde med avdrag för försäljningskostnader och nyttjandevärdet. Vid beräkning av nyttjandevärdet diskonteras framtida kassaflöden med en diskonteringsfaktor före skatt som återspeglar aktuella, marknadsmässiga bedömningar av pengars tidsvärde och den risk som är förknippad med den specifika tillgången eller den kassagenererande enheten. Beräkningen görs per tillgång eller kassagenererande enhet.

### **Återföring av nedskrivningar**

Nedskrivningar av materiella anläggningstillgångar återförs om skälen som låg till grund för beräkningen av återvinningsvärdet vid den senaste nedskrivningen har förändrats.

### **Koncernbidrag**

Samtliga lämnade och erhållna koncernbidrag redovisas som bokslutsdispositioner.

## **Balansräkning**

### **Immateriella och materiella anläggningstillgångar**

Immateriella anläggningstillgångar redovisas som tillgång i balansräkningen om det är sannolikt att framtida ekonomiska fördelar som är förknippade med tillgången sannolikt kommer att tillfalla koncernen och anskaffningsvärdet kan mätas på ett tillförlitligt sätt. Immateriella anläggningstillgångar värderas till anskaffningsvärde med avdrag för ackumulerade av- och nedskrivningar.

### **Anskaffningsvärde**

I anskaffningsvärdet ingår inköpspriset och utgifter som är direkt hänförliga till inköpet och syftar till att bringa tillgången på plats och i skick för att utnyttjas i enlighet med företagsledningens avsikt med förvärvet. Som direkt hänförliga utgifter hänförs utgifter för leverans, hantering, installation och montering, lagfarer samt konsulttjänster. I anskaffningsvärdet ingår inte ränta under byggnadstiden. Utbyte av komponenter räknas in i tillgångens redovisade värde. Om inte kostnadsförs utgifter under det räkenskapsår som de uppkommer. Reparationer och underhåll kostnadsförs löpande.

### **Derivatinstrument**

Koncernen använder olika typer av derivatinstrument för att säkra olika finansiella risker och då framförallt valutarisker och ränterisker. Här ingår inte energiderivat som förväntas regleras med leverans av el och annan energi.

### **Utsläppsrätter**

Utsläppsrätter som utgör kortfristiga innehav ingår i posten varulager och värderas till marknadsvärde vid tilldelningstillfället. Vid utsläpp uppstår en skuld att leverera in utsläppsrätter.

### **Kundfordringar och liknande fordringar**

Kundfordringar värderas till det värde som beräknas inflyta, dvs. med avdrag för osäkra fordringar. Nedskrivning av kundfordringar redovisas i posten övriga externa kostnader.

### **Varulager**

Varulager värderas med tillämpning av först-in, först-ut-metoden, till det lägsta av anskaffningsvärdet och nettoförsäljningsvärdet på balansdagen. I egentillverkade halv- och helfabrikat består anskaffningsvärdet av direkta tillverkningskostnader och de indirekta kostnader som utgör mer än en oväsentlig del av den sammanlagda utgiften för tillverkningen. Vid värdering har hänsyn tagits till normalt kapacitetutnyttjande.

### **Inkomstskatter**

Inkomstskatter utgörs av aktuell skatt och uppskjuten skatt. Inkomstskatt redovisas i resultaträkningen. Aktuella skattefordringar och skatteskulder samt uppskjutna skattefordringar och skatteskulder kvittas om det finns en legal rätt till kvittning.

### **Aktuell skatt**

Aktuell skatt är inkomstskatt för innevarande räkenskapsår som avser årets skattepliktiga resultat och den del av tidigare räkenskapsårs inkomstskatt som ännu inte har redovisats. Aktuell skatt värderas till det sannolika beloppet enligt de skattesatser och skatteregler som gäller per balansdagen och nuvärdesberäknas inte.

### **Uppskjuten skatt**

Uppskjuten skatt är inkomstskatt för skattepliktiga resultat avseende framtida räkenskapsår till följd av tidigare transaktioner eller händelser.

Uppskjuten skatt beräknas på samtliga temporära skillnader; dvs. skillnaden mellan de redovisade värdena för tillgångar och skulder och deras skattemässiga värden samt skattemässiga underskott.

Uppskjuten skatteskuld och uppskjuten skattefordran värderas enligt de skattesatser och skatteregler som är beslutade före balansdagen.

Uppskjuten skattefordran värderas till högst det belopp som sannolikt kommer att återvinnas baserat på innevarande och framtida skattepliktiga resultat. Värderingen omprövas per varje balansdag för att återspegla aktuell bedömning av framtida skattemässiga resultat.

Uppskjuten skatt ingår i obeskattade reserver med 20,6 procent.

### **Avsättningar**

En avsättning redovisas i balansräkningen när koncernen har en legal eller informell förpliktelse som en följd av en inträffad händelse och det är sannolikt att ett utflöde av resurser kommer att krävas för att reglera åtagandet och en tillförlitlig uppskattning av beloppet kan göras.

Avsättningen tas endast i anspråk för de utgifter som avsättningen ursprungligen var avsedd för. Avsättningen prövas per varje balansdag och justeringar av avsättningen redovisas i resultaträkningen. Deponin är sluttäckt under 2019. Kvarstående avsättning avser beräknade framtida kostnader för kontroll och provtagning.

### **Skulder för utsläppsrätter**

Skulder för utsläppsrätter redovisas som en övrig kortfristig skuld. När förbrukning skett utan täckning av egna utsläppsrätter sker reservering.

### **Säkringsredovisning**

Säkringsredovisning tillämpas för derivatinstrument som ingår i ett dokumenterat säkringssamband. För att säkringsredovisning ska kunna tillämpas krävs att det finns en entydig koppling mellan säkringsinstrumentet och den säkrade posten. Det krävs också att säkringen effektivt skyddar den risk som är avsedd att säkras, att effektiviteten löpande kan visas vara tillräckligt hög genom effektivitetsmätningar och att säkringsdokumentation har upprättats. Bedömningen om huruvida säkringsredovisning ska tillämpas görs vid ingången av säkringsrelationen. Redovisning av värdeförändringen beror på vilken typ av säkring som ingåtts. Förluster hänförliga till den säkrade risken redovisas inte så länge som säkringsförhållandet består.

Säkringsredovisningen upphör när säkringsinstrumentet förfaller, säljs, avvecklas eller löses in samt när säkringen inte längre uppfyller villkoren för säkringsredovisning.

Hantering följer reglerna för säkringsredovisning i enlighet med K3 kapitel 11.

### **Nyckeltalsdefinitioner**

**Avkastning på totalt kapital**

Rörelseresultat efter avskrivningar plus finansiella intäkter i procent av genomsnittlig balansomslutning.

**Avkastning på eget kapital**

Resultat efter finansiella poster och 20,6 procent schablonskatt i förhållande till genomsnittligt eget kapital och egetkapitalandel av obeskattade reserver.

**Soliditet**

Eget kapital och egetkapitalandelen 79,4 procent av obeskattade reserver i förhållande till balansomslutningen.

**Rörelsemarginal**

Rörelseresultat före finansnetto plus avskrivning enligt plan i procent av rörelsens intäkter.

### **Medelantalet anställda**

Utvisar de anställdas arbetsvolym under räkenskapsåret räknat i antalet heltidstjänster.

## Not 2 Väsentliga uppskattningar och bedömningar

### Koncernen

Uppskattningar och bedömningar baseras på historisk erfarenhet och andra faktorer som under rådande förhållanden anses vara rimliga. Resultatet av dessa uppskattningar och bedömningar används sedan för att fastställa redovisade värden på tillgångar och skulder som inte framgår tydligt från andra källor.

Uppskattningar och bedömningar ses över årligen.

Det slutliga utfallet av uppskattningar och bedömningar kan komma att avvika från nuvarande uppskattningar och bedömningar. Effekterna av ändringar i dessa redovisas i resultaträkningen under det räkenskapsår som ändringen görs samt under framtida räkenskapsår om ändringen påverkar både aktuellt och kommande räkenskapsår.

Viktiga uppskattningar och bedömningar beskrivs nedan.

#### *Avsättning för återställande*

Värdering av avsättning för sluttäckning av deponi har skett genom beräkning av framtida utgifter. Sådana beräkningar präglas av större osäkerhet eftersom utgiften ligger långt fram i tiden.

#### *Prövning av nedskrivningsbehov för materiella anläggningstillgångar*

Koncernen har betydande värden redovisade i balansräkningen avseende materiella anläggningstillgångar. Dessa testas för nedskrivningsbehov i enlighet med de redovisningsprinciper som beskrivs i koncernens Not 1 Redovisnings- och värderingsprinciper.

#### *Inkomstskatter och uppskjutna skatter*

Koncernen redovisar i sin balansräkning uppskjutna skattefordringar och skulder vilka förväntas bli realiserade i framtida perioder. Vid beräkning av dessa uppskjutna skatter måste vissa antaganden och uppskattningar göras avseende framtida skattekonsekvenser som hänför sig till skillnaden mellan i balansräkningen redovisade tillgångar och skulder och motsvarande skattemässiga värden.

Uppskattningarna inkluderar även att skattelagar och skattesatser kommer att vara oförändrade samt att gällande regler för utnyttjande av förlustavdrag inte kommer att ändras.

**Not 3 Nettoomsättningens fördelning  
Koncernen**

	2023	2022
<b>Nettoomsättningen per produkt inklusive internförsäljning</b>		
El produktion kraftvärme	44 510	89 163
El produktion vatten- o solkraft	5 239	5 948
El överföring	147 733	133 907
El entreprenadtjänster	16 550	17 203
Fjärrvärme leverans	189 838	177 758
Fjärrvärme försäljning (internt)	143 341	126 463
Avfall	60 818	66 269
Renhållningsverksamhet	73 201	76 698
Stadsnät och IoT	19 992	19 877
Elhandel	128 645	195 008
Pellets	105 210	109 756
Energitjänster	36 086	30 662
Vidarefakturering centrala kostnader	51 412	47 790
Övriga poster	17 198	11 341
Elimineringar, justeringar och koncernposter	-256 190	-251 388
	<b>783 583</b>	<b>856 455</b>
<b>varav anslutningsavgifter i</b>		
Uddevalla Energi Elnät AB	3 882	4 965
Uddevalla Energi Värme AB	782	362
Uddevalla Energi AB, Stadsnät (fördelas under bedömd nyttjandeperiod)	2 657	2 462
	<b>7 321</b>	<b>7 789</b>
<b>Moderbolaget</b>		
	<b>2023</b>	<b>2022</b>
<b>Nettoomsättningen per produkt inklusive internförsäljning</b>		
Stadsnät och IoT	19 992	19 877
Elhandel	128 645	195 007
Energitjänster	35 658	30 029
Vidarefakturering centrala kostnader	51 412	47 790
Övriga poster	162	306
	<b>235 869</b>	<b>293 009</b>
<b>varav anslutningsavgifter i</b>		
Uddevalla Energi AB, Stadsnät	2 657	2 462
	<b>2 657</b>	<b>2 462</b>

2024040804366

RW

**Not 4 Leasingkostnader**  
**Koncernen**

Samtliga leasingavtal, oavsett om de är finansiella eller operationella, redovisas som operationella leasingavtal i moderbolag och dotterbolag.

Kommande år beräknas leasingkostnaderna att uppgå till:

	<b>2023</b>	<b>2022</b>
Inom ett år	2 135	2 168
Senare än ett år men inom fem år	901	1 203
	<b>3 036</b>	<b>3 371</b>
Under perioden kostnadsförda leasingavgifter	2 323	2 044
	<b>2 323</b>	<b>2 044</b>

I koncernens redovisning utgörs den operationella leasingen i allt väsentligt av hyrda bilar/lokaler.

**Moderbolaget**

Kommande år beräknas leasingkostnaderna att uppgå till:

	<b>2023</b>	<b>2022</b>
Inom ett år	101	129
Senare än ett år men inom fem år	11	108
	<b>112</b>	<b>237</b>
Under perioden kostnadsförda leasingavgifter	142	128
	<b>142</b>	<b>128</b>

## Not 5 Arvode till revisorer Koncernen

Med revisionsuppdrag avses granskning av årsredovisningen och bokföringen samt styrelsens och verkställande direktörens förvaltning, övriga arbetsuppgifter som det ankommer på bolagets revisor att utföra samt rådgivning eller annat biträde som föranleds av iakttagelser vid sådan granskning eller genomförandet av sådana övriga arbetsuppgifter.

	2023	2022
<b>Ernst &amp; Young AB</b>		
Revisionsuppdrag	435	407
Övriga tjänster	128	30
	<b>563</b>	<b>437</b>
<b>Moderbolaget</b>		
	<b>2023</b>	<b>2022</b>
<b>Ernst &amp; Young</b>		
Revisionsuppdrag	190	129
Övriga tjänster	36	16
	<b>226</b>	<b>145</b>

**Not 6 Anställda och personalkostnader  
Koncernen**

	2023	2022
<b>Medelantalet anställda</b>		
Kvinnor	47	43
Män	130	129
	<b>177</b>	<b>172</b>
<b>Löner och andra ersättningar</b>		
Styrelse och verkställande direktör	2 746	2 435
Övriga anställda	98 173	90 052
	<b>100 919</b>	<b>92 487</b>
<b>Sociala kostnader</b>		
Pensionskostnader för styrelse och verkställande direktör	494	480
Pensionskostnader för övriga anställda	10 318	7 542
Övriga sociala avgifter enligt lag och avtal	34 087	30 534
	<b>44 899</b>	<b>38 556</b>
<b>Totala löner, ersättningar, sociala kostnader och pensionskostnader</b>	<b>145 818</b>	<b>131 043</b>
<b>Könsfördelning bland ledande befattningshavare</b>		
Andel kvinnor i styrelsen	21 %	21 %
Andel män i styrelsen	79 %	79 %
Andel kvinnor bland övriga ledande befattningshavare	44 %	44 %
Andel män bland övriga ledande befattningshavare	56 %	56 %

## Moderbolaget

	2023	2022
<b>Medelantalet anställda</b>		
Kvinnor	26	25
Män	20	17
	<b>46</b>	<b>42</b>
<b>Löner och andra ersättningar</b>		
Styrelse och verkställande direktör	2 746	2 435
Övriga anställda	25 420	21 064
	<b>28 166</b>	<b>23 499</b>
<b>Sociala kostnader</b>		
Pensionskostnader för styrelse och verkställande direktör	494	480
Pensionskostnader för övriga anställda	2 806	1 859
Övriga sociala avgifter enligt lag och avtal	9 376	7 664
	<b>12 676</b>	<b>10 003</b>
<b>Totala löner, ersättningar, sociala kostnader och pensionskostnader</b>	<b>40 842</b>	<b>33 502</b>
<b>Könsfördelning bland ledande befattningshavare</b>		
Andel kvinnor i styrelsen	21 %	21 %
Andel män i styrelsen	79 %	79 %
Andel kvinnor bland övriga ledande befattningshavare	44 %	44 %
Andel män bland övriga ledande befattningshavare	56 %	56 %

### Avtal om avgångsvederlag

Avtal har träffats med den verkställande direktören om avgångsvederlag motsvarande 12 månadslöner vid uppsägning från företagets sida. Enligt anställningsavtalet gäller en ömsesidig uppsägningstid om 6 månaders uppsägningstid.

## Not 7 Finansiella instrument och riskhantering Koncernen

Koncernen utnyttjar terminskontrakt för att minska exponeringen för finansiella risker. Värdeförändringen i den säkrade transaktionen ska motverkas av säkringsinstrumentet och på så sätt hantera fluktuationer på marknaden och därmed reducera eller minimera den ursprungliga risken. Alla derivat ingår i säkringsrelation enligt K3, kap 11.

På balansdagen fanns inga derivatinstrument redovisade i balansräkningen. Verkligt värde på derivaten har beräknats med de kostnader och intäkter som hade orsakats om kontrakten stängts på balansdagen.

	2023	2022
Nominellt värde	54 329	61 529
Verkligt värde	47 730	119 477
	<b>102 059</b>	<b>181 006</b>
<b>Moderbolaget</b>		
	<b>2023</b>	<b>2022</b>
Nominellt värde	54 329	61 529
Verkligt värde	47 730	119 477
	<b>102 059</b>	<b>181 006</b>
<b>Not 8 Bokslutsdispositioner Koncernen</b>		
	<b>2023</b>	<b>2022</b>
Lämnade koncernbidrag	-48 000	-50 000
	<b>-48 000</b>	<b>-50 000</b>
<b>Moderbolaget</b>		
	<b>2023</b>	<b>2022</b>
Förändring av överavskrivningar	7 566	-49 000
Erhållna koncernbidrag	74 529	83 000
Lämnade koncernbidrag	-77 200	-50 000
	<b>4 895</b>	<b>-16 000</b>
<b>Not 9 Aktuell och uppskjuten skatt Koncernen</b>		
	<b>2023</b>	<b>2022</b>
<b>Skatt på årets resultat</b>		
Aktuell skatt	-7	-1 566
Justering avseende tidigare år	50	0
Förändring av uppskjuten skatt avseende temporära skillnader	6 576	-10 802
Uppskjuten skatt avseende underskottsavdrag	-2 327	2 338
<b>Totalt redovisad skatt</b>	<b>4 292</b>	<b>-10 030</b>

2024040804372

**Avstämning av effektiv skatt**

	2023		2022	
	Procent	Belopp	Procent	Belopp
Redovisat resultat före skatt		-21 316		53 120
Skatt enligt gällande skattesats	20,6	4 391	20,6	-10 943
Ej avdragsgilla kostnader		-144		-132
Ej skattepliktiga intäkter		8		1
Justering avseende skatter för föregående år		50		0
Skattemässig justering		-11		-10
Skattereduktion för investeringar		0		1 055
Övrigt		-2		-1
<b>Redovisad effektiv skatt</b>	<b>20,1</b>	<b>4 292</b>	<b>18,9</b>	<b>-10 030</b>

**Moderbolaget**

	2023	2022
<b>Skatt på årets resultat</b>		
Justering avseende tidigare år	55	0
Uppskjuten skatt avseende underskottsavdrag	-2 327	2 338
<b>Totalt redovisad skatt</b>	<b>-2 272</b>	<b>2 338</b>

**Avstämning av effektiv skatt**

	2023		2022	
	Procent	Belopp	Procent	Belopp
Redovisat resultat före skatt		10 762		-11 806
Skatt enligt gällande skattesats	20,6	-2 217	20,6	2 432
Ej avdragsgilla kostnader		-111		-94
Justering avseende skatter för föregående år		55		0
<b>Redovisad effektiv skatt</b>	<b>21,1</b>	<b>-2 272</b>	<b>19,8</b>	<b>2 338</b>

2024040804373

**Not 10 Immateriella anläggningstillgångar  
Koncernen**

	2023-12-31	2022-12-31
Ingående anskaffningsvärden	5 263	5 263
<b>Utgående ackumulerade anskaffningsvärden</b>	<b>5 263</b>	<b>5 263</b>
Ingående avskrivningar	-3 013	-1 931
Årets avskrivningar	-1 083	-1 082
<b>Utgående ackumulerade avskrivningar</b>	<b>-4 096</b>	<b>-3 013</b>
<b>Utgående redovisat värde</b>	<b>1 167</b>	<b>2 250</b>

**Moderbolaget**

	2023-12-31	2022-12-31
Ingående anskaffningsvärden	5 263	5 263
<b>Utgående ackumulerade anskaffningsvärden</b>	<b>5 263</b>	<b>5 263</b>
Ingående avskrivningar	-3 013	-1 931
Årets avskrivningar	-1 083	-1 082
<b>Utgående ackumulerade avskrivningar</b>	<b>-4 096</b>	<b>-3 013</b>
<b>Utgående redovisat värde</b>	<b>1 167</b>	<b>2 250</b>

**Not 11 Byggnader och mark  
Koncernen**

	2023-12-31	2022-12-31
Ingående anskaffningsvärden	480 001	473 659
Inköp	0	345
Försäljningar/utrangeringar	-6 368	0
Omklassificeringar	4 508	5 997
<b>Utgående ackumulerade anskaffningsvärden</b>	<b>478 141</b>	<b>480 001</b>
Ingående avskrivningar	-215 935	-199 082
Försäljningar/utrangeringar	3 938	0
Årets avskrivningar	-16 978	-16 853
<b>Utgående ackumulerade avskrivningar</b>	<b>-228 975</b>	<b>-215 935</b>
<b>Utgående redovisat värde</b>	<b>249 166</b>	<b>264 066</b>

rw

**Moderbolaget**

	2023-12-31	2022-12-31
Ingående anskaffningsvärden	11 413	11 412
<b>Utgående ackumulerade anskaffningsvärden</b>	<b>11 413</b>	<b>11 412</b>
Ingående avskrivningar	-5 480	-5 262
Årets avskrivningar	-218	-218
<b>Utgående ackumulerade avskrivningar</b>	<b>-5 698</b>	<b>-5 480</b>
<b>Utgående redovisat värde</b>	<b>5 715</b>	<b>5 932</b>

**Not 12 Maskiner och andra tekniska anläggningar  
Koncernen**

	2023-12-31	2022-12-31
Ingående anskaffningsvärden	2 012 368	1 969 573
Inköp	181	0
Försäljningar/utrangeringar	-15 126	-5 378
Omklassificeringar	78 891	48 173
<b>Utgående ackumulerade anskaffningsvärden</b>	<b>2 076 314</b>	<b>2 012 368</b>
Ingående avskrivningar	-1 077 462	-1 013 345
Försäljningar/utrangeringar	9 366	5 105
Årets avskrivningar	-73 142	-69 222
<b>Utgående ackumulerade avskrivningar</b>	<b>-1 141 238</b>	<b>-1 077 462</b>
Ingående nedskrivningar	-89 335	-89 335
Återförda nedskrivningar	1 607	0
<b>Utgående ackumulerade nedskrivningar</b>	<b>-87 728</b>	<b>-89 335</b>
<b>Utgående redovisat värde</b>	<b>847 348</b>	<b>845 571</b>

2024040804375

### Moderbolaget

	2023-12-31	2022-12-31
Ingående anskaffningsvärden	176 018	162 487
Omklassificeringar	6 672	13 531
<b>Utgående ackumulerade anskaffningsvärden</b>	<b>182 690</b>	<b>176 018</b>
Ingående avskrivningar	-44 163	-37 620
Årets avskrivningar	-6 904	-6 543
<b>Utgående ackumulerade avskrivningar</b>	<b>-51 067</b>	<b>-44 163</b>
Ingående nedskrivningar	-2 452	-2 452
<b>Utgående ackumulerade nedskrivningar</b>	<b>-2 452</b>	<b>-2 452</b>
<b>Utgående redovisat värde</b>	<b>129 171</b>	<b>129 403</b>

### Not 13 Inventarier, verktyg och installationer Koncernen

	2023-12-31	2022-12-31
Ingående anskaffningsvärden	91 089	86 807
Inköp	2 303	2 565
Försäljningar/utrangeringar	-799	-1 451
Omklassificeringar	4 077	3 168
<b>Utgående ackumulerade anskaffningsvärden</b>	<b>96 670</b>	<b>91 089</b>
Ingående avskrivningar	-73 153	-65 386
Försäljningar/utrangeringar	799	964
Årets avskrivningar	-7 404	-8 731
<b>Utgående ackumulerade avskrivningar</b>	<b>-79 758</b>	<b>-73 153</b>
<b>Utgående redovisat värde</b>	<b>16 912</b>	<b>17 936</b>

bu

2024040804376

**Moderbolaget**

	2023-12-31	2022-12-31
Ingående anskaffningsvärden	11 146	9 565
Inköp	248	1 928
Försäljningar/utrangeringar	-282	-1 147
Omklassificeringar	0	800
<b>Utgående ackumulerade anskaffningsvärden</b>	<b>11 112</b>	<b>11 146</b>
Ingående avskrivningar	-6 092	-4 979
Försäljningar/utrangeringar	282	659
Årets avskrivningar	-1 649	-1 773
<b>Utgående ackumulerade avskrivningar</b>	<b>-7 459</b>	<b>-6 093</b>
<b>Utgående redovisat värde</b>	<b>3 653</b>	<b>5 053</b>

**Not 14 Pågående nyanläggningar och förskott avseende materiella anläggningstillgångar**

**Koncernen**

	2023-12-31	2022-12-31
Ingående anskaffningsvärden	53 895	41 359
Under året nedlagda utgifter	137 545	69 874
Omklassificeringar	-87 476	-57 338
<b>Utgående ackumulerade anskaffningsvärden</b>	<b>103 964</b>	<b>53 895</b>
<b>Utgående redovisat värde</b>	<b>103 964</b>	<b>53 895</b>

**Moderbolaget**

	2023-12-31	2022-12-31
Ingående anskaffningsvärden	3 211	6 188
Under året nedlagda utgifter	13 729	11 355
Omklassificeringar	-6 672	-14 331
<b>Utgående ackumulerade anskaffningsvärden</b>	<b>10 268</b>	<b>3 212</b>
<b>Utgående redovisat värde</b>	<b>10 268</b>	<b>3 212</b>

**Not 15 Uppskjuten skattefordran  
Koncernen**

	2023-12-31	2022-12-31
Skatt på intern anslutningsavgift	534	568
Skatt på finansiellt leasingavtal	4 476	5 000
Skatt på underskottsavdrag	25	2 338
	<b>5 035</b>	<b>7 906</b>

**Moderbolaget**

	2023-12-31	2022-12-31
Skatt på underskottsavdrag	11	2 338
	<b>11</b>	<b>2 338</b>

**Not 16 Förutbetalda kostnader och upplupna intäkter  
Koncernen**

	2023-12-31	2022-12-31
Upplupna intäkter	5 729	13 385
Förutbetalda kostnader	12 366	6 245
Förutbetald ränta	1 274	0
Övriga poster	59	1
	<b>19 428</b>	<b>19 631</b>

**Moderbolaget**

	2023-12-31	2022-12-31
Upplupna intäkter	1 632	5 659
Förutbetalda kostnader	9 585	3 600
	<b>11 217</b>	<b>9 259</b>

**Not 17 Likvida medel  
Koncernen**

	2023-12-31	2022-12-31
<b>Likvida medel</b>		
Valutakonto	2	798
	<b>2</b>	<b>798</b>

**Moderbolaget**

**2023-12-31**      **2022-12-31**

**Likvida medel**

Tillgodohavanden på koncernkonto

98 462      36 593

**98 462**      **36 593**

**Not 18 Uppskjuten skatteskuld**

**Koncernen**

**2023-12-31**      **2022-12-31**

Skatt på obeskattade reserver

115 396      122 516

**115 396**      **122 516**

**Not 19 Övriga avsättningar**

**Koncernen**

Avsättning för återställningsarbeten avseende Havskurens avfallsanläggning i Uddevalla kommun. Vid övertagandet av renhållningsverksamheten 2009 från Uddevalla kommun ingick en avsättning för återställningskostnader avseende deponin med 25,8 Mkr. Sluttäckningen av deponin är avslutad. Kvarstående utgifter per 2023-12-31 uppgår till 6,8 Mkr, vilka ska täcka framtida kostnader.

**Not 20 Skulder till kreditinstitut**

**Koncernen**

I koncernens materiella anläggningstillgångar ingår leasingobjekt som innehas enligt finansiella leasingavtal med ett bokfört värde om 168 529 (188 124) tkr.

**2023-12-31**      **2022-12-31**

**Förfallotidpunkt**

Inom ett år

21 996      22 140

Senare än ett men inom fem år

168 263      190 259

**190 259**      **212 399**

Leasingavtalet överläts från Uddevalla Energi AB till Uddevalla Kraft AB i samband med fission 2009.

**Not 21 Skuld koncernkonto  
Koncernen**

Bolagets långfristiga upplåning sker från kommunens internbank genom utnyttjande av checkkrediter via koncernkontosystem. Utlåningsränta utgörs av den genomsnittliga upplåningskostnaden inklusive räntesäkringskostnader, jämte individuell marginal. Bolaget har inte ställt någon säkerhet för koncernkontokrediterna.

	2023-12-31		2022-12-31	
Lån, Uddevalla kommun	Beviljat	Utnyttjat	Beviljat	Utnyttjat
Uddevalla Energi AB	52 000	-98 462	52 000	-36 593
Uddevalla Energi Elnät AB	172 000	95 563	172 000	72 598
Uddevalla Energi Värme AB	85 000	17 547	85 000	12 019
Uddevalla Kraft AB	431 000	409 286	431 000	284 106
	<b>740 000</b>	<b>423 934</b>	<b>740 000</b>	<b>332 130</b>

**Not 22 Övriga långfristiga skulder  
Koncernen**

	2023-12-31	2022-12-31
Periodiserade anslutningsavgifter stadsnät	47 355	47 940
Periodisering elhandelsportfölj	1 030	0
	<b>48 385</b>	<b>47 940</b>

**Moderbolaget**

	2023-12-31	2022-12-31
Periodiserade anslutningsavgifter stadsnät	47 355	47 940
Periodisering elhandelsportfölj	1 030	0
	<b>48 385</b>	<b>47 940</b>

**Not 23 Upplupna kostnader och förutbetalda intäkter  
Koncernen**

	2023-12-31	2022-12-31
Upplupna personalkostnader	18 005	11 193
Förutbetalda intäkter	0	600
Övriga upplupna kostnader	23 111	44 263
Upplupna avtalsersättningar	0	3 089
	<b>41 116</b>	<b>59 145</b>

**Moderbolaget**

	2023-12-31	2022-12-31
Upplupna personalkostnader	4 754	2 515
Upplupna kostnader för inköp av el	15 900	35 834
Övriga upplupna kostnader	2 823	2 277
	<b>23 477</b>	<b>40 626</b>

**Not 24 Justering för poster som inte ingår i kassaflödet  
Koncernen**

	2023-12-31	2022-12-31
Avskrivningar och nedskrivningar	97 000	95 887
Vinst vid försäljning av anläggningstillgångar	0	-23
Förlust vid avyttring av anläggningstillgångar	8 037	273
Avsättning pension	-2	-21
Avsättning deponi	-202	-440
	<b>104 833</b>	<b>95 676</b>

**Moderbolaget**

	2023-12-31	2022-12-31
Avskrivningar och nedskrivningar	9 854	9 616
Vinst vid försäljning av anläggningstillgångar	0	-23
Skatt ändrad taxering	55	0
Avsättning pension	-2	-21
	<b>9 907</b>	<b>9 572</b>

## Not 25 Inköp och försäljningar mellan koncernföretag Moderbolaget

Uppgifter om koncernföretag och närstående:

Moderföretag är Uddevalla Utvecklings AB, 556046-3506, som även upprättar koncernredovisning. Uddevalla kommun, 212000-1397 äger samtliga aktier i detta bolag. Med Uddevalla kommunkoncern avses Uddevalla kommun och dess aktiebolag och stiftelser.

	2023	2022
Andel av årets totala inköp som skett från andra företag i koncernen	5,81 %	3,86 %
Andel av årets totala försäljningar som skett till andra företag i koncernen	44,70 %	41,65 %

## Not 26 Andelar i koncernföretag Moderbolaget

Namn	Kapital- andel	Antal aktier	Bokfört värde
Uddevalla Energi Elnät AB	100	400	4 100
Uddevalla Energi Värme AB	100	400	4 100
Uddevalla Kraft AB	100	420	6 127
Bohusgas AB	100	400	100
			<b>14 427</b>

	Org.nr	Säte
Uddevalla Energi Elnät AB	556762-5628	Uddevalla
Uddevalla Energi Värme AB	556762-7814	Uddevalla
Uddevalla Kraft AB	556010-7004	Uddevalla
Bohusgas AB	556795-3061	Uddevalla

## Not 27 Akitekapital Moderbolaget

Aktiekapitalet består av 100 000 st A-aktier med kvotvärde 100 kr.

2024040804382

**Not 28 Disposition av vinst eller förlust  
Moderbolaget**

**2023-12-31**

**Förslag till vinstdisposition**

Styrelsen föreslår att till förfogande stående vinstmedel:

balanserad vinst	37 686
årets vinst	8 490
	<b>46 176</b>
disponeras så att i ny räkning överföres	46 176

**Not 29 Obeskattade reserver  
Moderbolaget**

**2023-12-31**

**2022-12-31**

Akkumulerade överavskrivningar	98 552	106 118
	<b>98 552</b>	<b>106 118</b>
Uppskjuten skatt avseende obeskattade reserver	20 302	21 860

**Not 30 Ställda säkerheter för skulder till kreditinstitut**

**Koncernen**

I koncernens materiella anläggningstillgångar ingår leasingobjekt som innehas enligt finansiella leasingavtal, se vidare not 20.

**2023-12-31**

**2022-12-31**

**För skulder till kreditinstitut:**


Leasade anläggningstillgångar (bokfört värde)	168 529	188 124
	<b>168 529</b>	<b>188 124</b>

**Not 31 Väsentliga händelser efter räkenskapsårets slut  
Moderbolaget**

Inga väsentliga händelser efter räkenskapsårets utgång finns att rapportera.

84


Uddevalla 2024-02-12



Sture Svennberg  
Ordförande



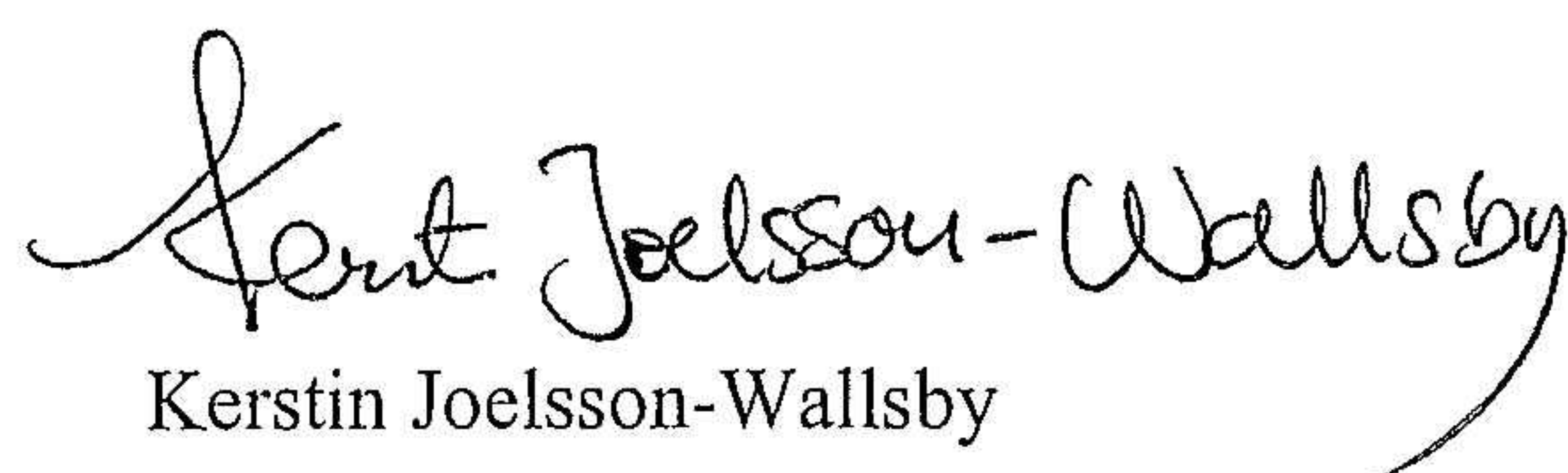
Anna-Lena Heydar




Mattias Forseng



Anders Fröjdö



Kerstin Joelsson-Wallsby



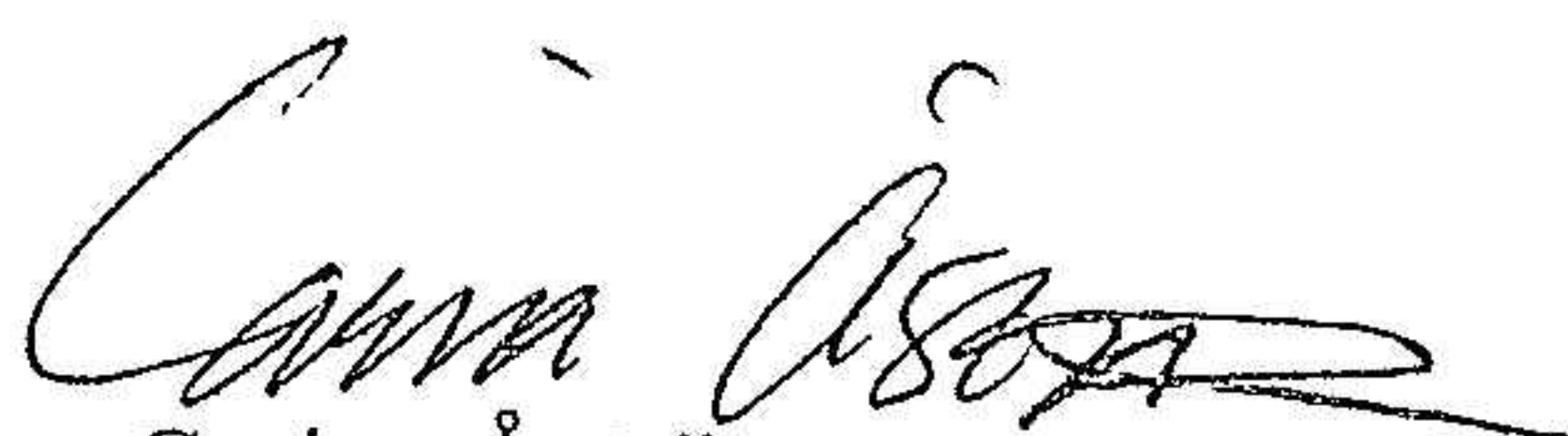
Kenth Johansson



Matthijs Klomp



Niklas Moe




Carina Åström




Björn Wolgast  
Verkställande direktör

Vår revisionsberättelse har lämnats 2024-03-01

Ernst & Young AB



Anders Linusson  
Auktoriserad revisor



Building a better  
working world

2024040804384

## Revisionsberättelse

Till bolagsstämman i Uddevalla Energi AB, org.nr 556036-6170

### Rapport om årsredovisningen och koncernredovisningen

#### Uttalanden

Vi har utfört en revision av årsredovisningen och koncernredovisningen för Uddevalla Energi AB för räkenskapsåret 2023.

Enligt vår uppfattning har årsredovisningen och koncernredovisningen upprättats i enlighet med årsredovisningslagen och ger en i alla väsentliga avseenden rättvisande bild av moderbolagets och koncernens finansiella ställning per den 31 december 2023 och av dessas finansiella resultat och kassaflöden för året enligt årsredovisningslagen. Förvaltningsberättelsen är förenlig med årsredovisningens och koncernredovisningens övriga delar.

Vi tillstyrker därför att bolagsstämman fastställer resultaträkningen och balansräkningen för moderbolaget och koncernen.

#### Grund för uttalanden

Vi har utfört revisionen enligt International Standards on Auditing (ISA) och god revisionssed i Sverige. Vårt ansvar enligt dessa standarder beskrivs närmare i avsnittet *Revisorns ansvar*. Vi är oberoende i förhållande till moderbolaget och koncernen enligt god revisionssed i Sverige och har i övrigt fullgjort vårt yrkesetiska ansvar enligt dessa krav.

Vi anser att de revisionsbevis vi har inhämtat är tillräckliga och ändamålsenliga som grund för våra uttalanden.

#### Styrelsens och verkställande direktörens ansvar

Det är styrelsen och verkställande direktören som har ansvaret för att årsredovisningen och koncernredovisningen upprättas och att de ger en rättvisande bild enligt årsredovisningslagen. Styrelsen och verkställande direktören ansvarar även för den interna kontroll som de bedömer är nödvändig för att upprätta en årsredovisning och koncernredovisning som inte innehåller några väsentliga felaktigheter, vare sig dessa beror på oegentligheter eller misstag.

Vid upprättandet av årsredovisningen och koncernredovisningen ansvarar styrelsen och verkställande direktören för bedömningen av bolagets och koncernens förmåga att fortsätta verksamheten. De upplyser, när så är tillämpligt, om förhållanden som kan påverka förmågan att fortsätta verksamheten och att använda antagandet om fortsatt drift. Antagandet om fortsatt drift tillämpas dock inte om styrelsen och verkställande direktören avser att likvidera bolaget, upphöra med verksamheten eller inte har något realistiskt alternativ till att göra något av detta.


#### Revisorns ansvar

Våra mål är att uppnå en rimlig grad av säkerhet om att årsredovisningen och koncernredovisningen som helhet inte innehåller några väsentliga felaktigheter, vare sig dessa beror på oegentligheter eller misstag, och att lämna en revisionsberättelse som innehåller våra uttalanden. Rimlig säkerhet är en hög grad av säkerhet, men är ingen garanti för att en revision som utförs enligt ISA och god revisionssed i Sverige alltid kommer att upptäcka en väsentlig felaktighet om en sådan finns. Felaktigheter kan uppstå på grund av oegentligheter eller misstag och anses vara väsentliga om de enskilt eller tillsammans rimligen kan förväntas påverka de ekonomiska beslut som användare fattar med grund i årsredovisningen och koncernredovisningen.

Som del av en revision enligt ISA använder vi professionellt omdöme och har en professionellt skeptisk inställning under hela revisionen. Dessutom:

- identifierar och bedömer vi riskerna för väsentliga felaktigheter i årsredovisningen och koncernredovisningen, vare sig dessa beror på oegentligheter eller misstag, utformar och utför granskningsåtgärder bland annat utifrån dessa risker och inhämtar revisionsbevis som är tillräckliga och ändamålsenliga för att utgöra en grund för våra uttalanden. Risker för att inte upptäcka en väsentlig felaktighet till följd av oegentligheter är högre än för en väsentlig felaktighet som beror på misstag, eftersom oegentligheter kan innefatta agerande i maskopi, förfalskning, avsiktliga utelämnanden, felaktig information eller åsidosättande av intern kontroll.
- skaffar vi oss en förståelse av den del av bolagets interna kontroll som har betydelse för vår revision för att utforma granskningsåtgärder som är lämpliga med hänsyn till omständigheterna, men inte för att uttala oss om effektiviteten i den interna kontrollen.
- utvärderar vi lämpligheten i de redovisningsprinciper som används och rimligheten i styrelsens och verkställande direktörens uppskattningar i redovisningen och tillhörande upplysningar.
- drar vi en slutsats om lämpligheten i att styrelsen och verkställande direktören använder antagandet om fortsatt drift vid upprättandet av årsredovisningen och koncernredovisningen. Vi drar också en slutsats, med grund i de inhämtade revisionsbevisen, om det finns någon väsentlig osäkerhetsfaktor som avser sådana händelser eller förhållanden som kan leda till betydande tvivel om bolagets och koncernens förmåga att fortsätta verksamheten. Om vi drar slutsatsen att det finns en väsentlig osäkerhetsfaktor, måste vi i revisionsberättelsen fästa uppmärksamheten på upplysningarna i årsredovisningen och koncernredovisningen om den väsentliga osäkerhetsfaktorn eller, om sådana upplysningar är otillräckliga, modifiera uttalandet om årsredovisningen och koncernredovisningen. Våra slutsatser baseras på de revisionsbevis som inhämtas fram till datumet för revisionsberättelsen. Dock kan framtida händelser eller förhållanden göra att ett bolag och en koncern inte längre kan fortsätta verksamheten.
- utvärderar vi den övergripande presentationen, strukturen och innehållet i årsredovisningen och koncernredovisningen, däribland upplysningarna, och om årsredovisningen och koncernredovisningen återger de underliggande transaktionerna och händelserna på ett sätt som ger en rättvisande bild.
- inhämtar vi tillräckliga och ändamålsenliga revisionsbevis avseende den finansiella informationen för enheterna eller affärsaktiviteterna inom koncernen för att göra ett uttalande avseende koncernredovisningen. Vi ansvarar för styrning, övervakning och utförande av koncernrevisionen. Vi är ensamt ansvariga för våra uttalanden.

Vi måste informera styrelsen om bland annat revisionens planerade omfattning och inriktning samt tidpunkten för den. Vi måste också informera om betydelsefulla iakttagelser under revisionen, däribland de eventuella betydande brister i den interna kontrollen som vi identifierat.



Building a better  
working world

2024040804385

## Rapport om andra krav enligt lagar och andra författningar

### Uttalanden

Utöver vår revision av årsredovisningen och koncernredovisningen har vi även utfört en revision av styrelsens och verkställande direktörens förvaltning av Uddevalla Energi AB för räkenskapsåret 2023 samt av förslaget till dispositioner beträffande bolagets vinst eller förlust.

Vi tillstyrker att bolagsstämman disponerar vinsten enligt förslaget i förvaltningsberättelsen och beviljar styrelsens ledamöter och verkställande direktören ansvarsfrihet för räkenskapsåret.

### Grund för uttalanden

Vi har utfört revisionen enligt god revisions sed i Sverige. Vårt ansvar enligt denna beskrivs närmare i avsnittet *Revisorns ansvar*. Vi är oberoende i förhållande till moderbolaget och koncernen enligt god revisions sed i Sverige och har i övrigt fullgjort vårt yrkesetiska ansvar enligt dessa krav.

Vi anser att de revisionsbevis vi har inhämtat är tillräckliga och ändamålsenliga som grund för våra uttalanden.

### Styrelsens och verkställande direktörens ansvar

Det är styrelsen som har ansvaret för förslaget till dispositioner beträffande bolagets vinst eller förlust. Vid förslag till utdelning innefattar detta bland annat en bedömning av om utdelningen är försvarlig med hänsyn till de krav som bolagets och koncernens verksamhetsart, omfattning och risker ställer på storleken av moderbolagets och koncernens egna kapital, konsolideringsbehov, likviditet och ställning i övrigt.

Styrelsen ansvarar för bolagets organisation och förvaltningen av bolagets angelägenheter. Detta innefattar bland annat att fortlöpande bedöma bolagets och koncernens ekonomiska situation och att tillse att bolagets organisation är utformad så att bokföringen, medelsförvaltningen och bolagets ekonomiska angelägenheter i övrigt kontrolleras på ett betryggande sätt. Verkställande direktören ska sköta den löpande förvaltningen enligt styrelsens riktlinjer och anvisningar och bland annat vidta de åtgärder som är nödvändiga för att bolagets bokföring ska fullgöras i överensstämmelse med lag och för att medelsförvaltningen ska skötas på ett betryggande sätt.

### Revisorns ansvar

Vårt mål beträffande revisionen av förvaltningen, och därmed vårt uttalande om ansvarsfrihet, är att inhämta revisionsbevis för att med en rimlig grad av säkerhet kunna bedöma om någon styrelseledamot eller verkställande direktören i något väsentligt avseende:

- företagit någon åtgärd eller gjort sig skyldig till någon försummelse som kan föranleda ersättningsskyldighet mot bolaget, eller
- på något annat sätt handlat i strid med aktiebolagslagen, årsredovisningslagen eller bolagsordningen.

Vårt mål beträffande revisionen av förslaget till dispositioner av bolagets vinst eller förlust, och därmed vårt uttalande om detta, är att med rimlig grad av säkerhet bedöma om förslaget är förenligt med aktiebolagslagen.

Rimlig säkerhet är en hög grad av säkerhet, men ingen garanti för att en revision som utförs enligt god revisions sed i Sverige alltid kommer att upptäcka åtgärder eller försummelser som kan föranleda ersättningsskyldighet mot bolaget, eller att ett förslag till dispositioner av bolagets vinst eller förlust inte är förenligt med aktiebolagslagen.

Som en del av en revision enligt god revisions sed i Sverige använder vi professionellt omdöme och har en professionellt skeptisk inställning under hela revisionen. Granskningen av förvaltningen och förslaget till dispositioner av bolagets vinst eller förlust grundar sig främst på revisionen av räkenskaperna. Vilka tillkommande granskningsåtgärder som utförs baseras på vår professionella bedömning med utgångspunkt i risk och väsentlighet. Det innebär att vi fokuserar granskningen på sådana åtgärder, områden och förhållanden som är väsentliga för verksamheten och där avsteg och överträdelser skulle ha särskild betydelse för bolagets situation. Vi går igenom och prövar fattade beslut, beslutsunderlag, vidtagna åtgärder och andra förhållanden som är relevanta för vårt uttalande om ansvarsfrihet. Som underlag för vårt uttalande om styrelsens förslag till dispositioner beträffande bolagets vinst eller förlust har vi granskat om förslaget är förenligt med aktiebolagslagen.

Göteborg den 113 2024

Ernst & Young AB

Anders Linusson  
Auktoriserad revisor

Fotokopians överensstämmelse  
med originalhandlingen intyg: