

Årsredovisning

Sveadanerna Food AB

559063-2914

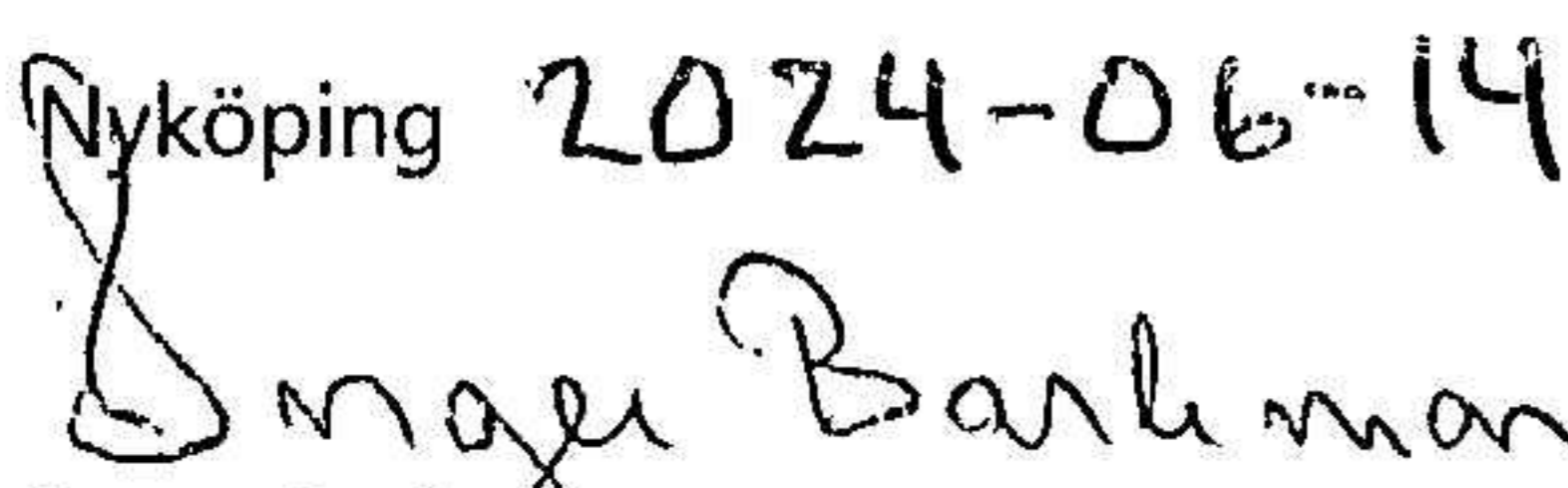
Styrelsen för Sveadanerna Food AB får härmed lämna sin redogörelse för bolagets utveckling under räkenskapsåret 2023-01-01 - 2023-12-31.

Om inte annat särskilt anges, redovisas alla belopp i hela kronor (sek).

INNEHÅLLSFÖRTECKNING	SIDA
- Förvaltningsberättelse	2 - 3
- Resultaträkning	4
- Balansräkning	5 - 6
- Noter	7 - 8
- Underskrifter	9

FASTSTÄLLELSEINTYG

Undertecknad styrelseledamot i Sveadanerna Food AB intygar, dels att denna kopia av årsredovisningen stämmer överens med originalet, dels att resultaträkningen och balansräkningen har fastställts på årsstämma **240614**. Årsstämman beslutade att godkänna styrelsens förslag till hur vinsten ska fördelas.

Nyköping 2024-06-14

Inger Barkman

FÖRVALTNINGSBERÄTTELSE

VERKSAMHETEN

Verksamhet

Företaget bedriver produktion av kaffe, odling av kaffe, utveckling och patent för förpackningslösningar, försäljning av kaffe, te, choklad och livsmedel samt därmed förenlig verksamhet.

Företaget har sitt säte i Nyköping.

FLERÅRSÖVERSIKT

Beloppen i flerårsöversikten är angivna i tusental kronor om inte annat anges.

	2301-2312	2201-2212	2101-2112	2001-2012
Resultat efter finansiella poster	-8	-8	-8	-8
Balansomslutning	1 520	1 505	1 361	1 095
Soliditet %	51	52	58	73

FÖRÄNDRINGAR I EGET KAPITAL

	Aktiekapital	Fond för utv.utgifter	Överkurs-fond	Balanserat resultat	Årets resultat
Belopp vid årets ingång	100 000	714 788	200 000	-229 175	-6 198
<i>Resultatdisposition enligt bolagsstämman:</i>					
Balanseras i ny räkning				-6 198	6 198
Fond för utv.utgifter		4 705		-4 705	
Årets resultat					-6 556
Belopp vid årets utgång	100 000	719 493	200 000	-240 078	-6 556

					Totalt
Belopp vid årets ingång					779 415
<i>Resultatdisposition enligt bolagsstämman:</i>					
Balanseras i ny räkning					0
Fond för utv.utgifter					0
Årets resultat					-6 556
Belopp vid årets utgång					772 859

2024080108214

RESULTATDISPOSITION

Medel att disponera:

Balanserat resultat	-240 077
Årets resultat	-6 556
Summa	-246 633

Förslag till disposition:

Balanseras i ny räkning	-246 633
Summa	-246 633

Bolagets resultat och ställning framgår av efterföljande resultat- och balansräkning med noter.

RESULTATRÄKNING

1

	2023-01-01 2023-12-31	2022-01-01 2022-12-31
Rörelsekostnader		
Övriga externa kostnader	-8 257	-7 805
Summa rörelsekostnader	-8 257	-7 805
<i>Rörelseresultat</i>	-8 257	-7 805
Finansiella poster		
Övriga ränteintäkter och liknande resultatposter	1	-
Summa finansiella poster	1	-
<i>Resultat efter finansiella poster</i>	-8 256	-7 805
<i>Resultat före skatt</i>	-8 256	-7 805
Skatter		
Skatt på årets resultat	1 700	1 607
<i>Årets resultat</i>	-6 556	-6 198

2024080108215

BALANSRÄKNING

1

2024080108216

2023-12-31

2022-12-31

TILLGÅNGAR

Anläggningstillgångar

Immateriella anläggningstillgångar

Balanserade utgifter för utvecklingsarbeten och liknande arbeten	2	170 241	170 241
Koncessioner, patent, licenser, varumärken samt liknande rättigheter	3	549 252	544 547
Summa immateriella anläggningstillgångar		719 493	714 788

Finansiella anläggningstillgångar

Andelar i koncernföretag	4	76 000	50 000
Uppskjuten skattefordran		50 164	48 464
Summa finansiella anläggningstillgångar		126 164	98 464

Summa anläggningstillgångar

845 657 **813 252**

Omsättningstillgångar

Kortfristiga fordringar

Fordringar hos koncernföretag		666 900	639 900
Övriga fordringar		677	646
Summa kortfristiga fordringar		667 577	640 546

Kassa och bank

Kassa och bank		6 357	51 699
Summa kassa och bank		6 357	51 699

Summa omsättningstillgångar

673 934 **692 245**

SUMMA TILLGÅNGAR

1 519 591 **1 505 497**

2024080108217

	2023-12-31	2022-12-31
EGET KAPITAL OCH SKULDER		
Eget kapital		
<i>Bundet eget kapital</i>		
Aktiekapital	100 000	100 000
Fond för utvecklingsutgifter	719 493	714 788
<i>Summa bundet eget kapital</i>	<i>819 493</i>	<i>814 788</i>
<i>Fritt eget kapital</i>		
Fri överkursfond	200 000	200 000
Balanserat resultat	-240 077	-229 175
Årets resultat	-6 556	-6 198
<i>Summa fritt eget kapital</i>	<i>-46 633</i>	<i>-35 373</i>
Summa eget kapital	772 860	779 415
Långfristiga skulder	5	
Övriga skulder	726 500	606 500
Summa långfristiga skulder	726 500	606 500
Kortfristiga skulder		
Leverantörsskulder	5 231	4 581
Övriga skulder	-	100 000
Upplupna kostnader och förutbetalda intäkter	15 000	15 001
Summa kortfristiga skulder	20 231	119 582
SUMMA EGET KAPITAL OCH SKULDER	1 519 591	1 505 497

NOTER

Not 1 ALLMÄNNA UPPLYSNINGAR

Redovisnings- och värderingsprinciper

Årsredovisningen har upprättats enligt årsredovisningslagen och BFNAR 2012:1, Årsredovisning och koncernredovisning (K3).

Redovisnings- och värderingsprinciper är oförändrade i jämförelse med föregående år.

Intäktsredovisning

Intäkter har tagits upp till verkligt värde av det som erhållits eller kommer att erhållas och redovisas i den omfattning det är sannolikt att de ekonomiska fördelarna kommer att tillgodogöras bolaget och intäkterna kan beräknas på ett tillförlitligt sätt.

Immateriella anläggningstillgångar

Immateriella anläggningstillgångar redovisas till anskaffningsvärde minskat med ackumulerade avskrivningar enligt plan och eventuella nedskrivningar.

Avskrivning sker linjärt över den förväntade nyttjandeperioden med hänsyn till väsentligt restvärde. Nyttjandeperioden omprövas per varje balansdag. Pågående projekt skrivs inte av utan nedskrivningsprövas årligen.

Patent och licenser

Utgifter för patent och licenser som har ansetts vara av väsentligt värde för företaget under kommande år har aktiverats i balansräkningen. Avskrivningen kommer att påbörjas senast när utvecklingsarbetet som patenten är knutna till i huvudsak har slutförts.

Inkomstskatt

Aktuell skatt avser inkomstskatt för innevarande räkenskapsår samt den del av tidigare räkenskapsårs inkomstskatt som ännu inte redovisats. Aktuell skatt beräknas utifrån den skattesats som gäller per balansdagen.

Uppskattningar och bedömningar

Sveadanerna Food AB gör uppskattningar och bedömningar om framtiden. De uppskattningar för redovisningsändamål som blir följden av dessa kommer, definitionsmässigt, sällan att motsvara det verkliga resultatet. De uppskattningar och antaganden som innebär en betydande risk för väsentliga justeringar i redovisade värdet för tillgångar och skulder under nästkommande år behandlas i huvuddrag nedan:

Balanserade utvecklingskostnader


Företaget har som princip att aktivera utvecklingskostnader. I varje bokslut görs en bedömning av om periodens utgifter uppfyller krav på aktivering i enlighet med redovisningsregelverket K3 och om något nedskrivningsbehov föreligger avseende tidigare aktiverade kostnader. Att fastställa aktiverbarhet och eventuellt nedskrivningsbehov av tidigare aktiverade projekt är en svår bedömningsfråga. Riskerna och bedömningssvårigheterna avser främst bedömningen av kommersialiserbarhet av ett enskilt projekt.

2024080108219

Not		2023-12-31	2022-12-31
2	Balanserade utgifter för utvecklingsarbeten och liknande arbeten		
	Ingående anskaffningsvärden	170 241	170 241
	Utgående redovisat värde	170 241	170 241
3	Koncessioner, patent, licenser, varumärken samt liknande rättigheter		
	Ingående anskaffningsvärden	544 547	540 462
	<i>Förändringar av anskaffningsvärden</i>		
	Inköp	4 705	4 085
	Utgående anskaffningsvärden	549 252	544 547
	Redovisat värde	549 252	544 547
4	Andelar i koncernföretag		
	Ingående anskaffningsvärden	50 000	50 000
	<i>Förändringar av anskaffningsvärden</i>		
	Inköp	26 000	–
	Utgående anskaffningsvärden	76 000	50 000
	Redovisat värde	76 000	50 000
	Avser helägda dotterföretaget Uniqbread Scandinavia AB, org.nummer 559124-9444		
5	Förfallotid skulder		
	Förfaller senare än 5 år	726 500	606 500

UNDERSKRIFTER


Nyköping 2024-06-14



Håkan Löfnorm, Pelitta AB



Tomas Barkman




Lars Bendix Johansen



Inger Barkman



Bengt Idinge, Caiman AB



Thomas Remner Larsen

2024080108220