

Årsredovisning för  
**Gabrielsson & Tang fashion AB**

556856-4503

Räkenskapsåret

**2022-01-01 - 2022-12-31**

Förvaltningsberättelse	1
Resultaträkning	2
Balansräkning	3
Noter	5
Underskrifter	6



### Fastställelseintyg

Jag intygar att resultaträkningen och balansräkningen har fastställts på årsstämma 2023-05-15. Årsstämman beslöt att godkänna styrelsens förslag till behandling av ansamlad förlust.

Jag intygar att innehållet i dessa handlingar överensstämmer med originalen och att originalen undertecknats av samtliga personer som enligt lag ska underteckna dessa.

Cecilia Brüel Gabrielsson  
Verkställande direktör

Göteborg 2023-05-15



## Förvaltningsberättelse

Styrelsen för Gabrielsson & Tang fashion AB, 556856-4503, avger följande årsredovisning för räkenskapsåret 2022-01-01 - 2022-12-31.

### Verksamheten

#### Allmänt om verksamheten

Bolaget ska importera, marknadsföra och bedriva handel med textil- och konfektionsvaror t. ex. kläder och accessoarer.

#### Flerårsöversikt

	2022	2021	2020	Belopp i kr 2019
Nettoomsättning	1 239 799	303 752	356 813	
Resultat efter finansiella poster	-42 558	70 538	345 626	-3 178
Soliditet %	25,4	61,3	83	91



#### Förändringar i eget kapital

	Aktiekapital	Balanserat resultat	Årets resultat
Belopp vid årets ingång	50 000	203 775	42 769
Balanseras i ny räkning		42 769	-42 769
Årets resultat			-2 467
<b>Belopp vid årets utgång</b>	<b>50 000</b>	<b>246 544</b>	<b>-2 467</b>

#### Resultatdisposition


Till årsstämmans förfogande står följande medel:

	Belopp i kr
Balanserat resultat	246 543
Årets resultat	-2 467
<b>Summa</b>	<b>244 076</b>




## Resultaträkning

Belopp i kr	Not	2022-01-01 - 2022-12-31	2021-01-01 - 2021-12-31
<b>Rörelseintäkter, lagerförändringar m.m.</b>			
Nettoomsättning		1 239 799	303 752
Övriga rörelseintäkter		32 147	2 311
<b>Summa rörelseintäkter, lagerförändringar m.m.</b>		<b>1 271 946</b>	<b>306 063</b>
<b>Rörelsekostnader</b>			
Råvaror och förnödenheter		-615 304	-193 066
Övriga externa kostnader		-678 852	-39 678
Personalkostnader	2	-16 382	0
Övriga rörelsekostnader		-3 734	-2 654
<b>Summa rörelsekostnader</b>		<b>-1 314 272</b>	<b>-235 398</b>
<b>Rörelseresultat</b>		<b>-42 326</b>	<b>70 665</b>
<b>Finansiella poster</b>			
Övriga ränteintäkter och liknande resultatposter		23	0
Räntekostnader och liknande resultatposter		-255	-127
<b>Summa finansiella poster</b>		<b>-232</b>	<b>-127</b>
<b>Resultat efter finansiella poster</b>		<b>-42 558</b>	<b>70 538</b>
<b>Bokslutsdispositioner</b>			
Förändring av periodiseringsfonder		40 091	-17 163
<b>Summa bokslutsdispositioner</b>		<b>40 091</b>	<b>-17 163</b>
<b>Resultat före skatt</b>		<b>-2 467</b>	<b>53 375</b>
<b>Skatter</b>			
Skatt på årets resultat		0	-10 606
<b>Årets resultat</b>		<b>-2 467</b>	<b>42 769</b>



## Balansräkning

<i>Belopp i kr</i>	<i>Not</i>	<i>2022-12-31</i>	<i>2021-12-31</i>
<b>TILLGÅNGAR</b>			
<b>Omsättningstillgångar</b>			
<b>Varulager m.m.</b>			
Färdiga varor och handelsvaror		1 236 381	0
<b>Summa varulager m.m.</b>		<b>1 236 381</b>	<b>0</b>
<b>Kortfristiga fordringar</b>			
Kundfordringar		22 173	0
Övriga fordringar		22 970	66 550
Förutbetalda kostnader och upplupna intäkter		0	1 659
<b>Summa kortfristiga fordringar</b>		<b>45 143</b>	<b>68 209</b>
<b>Kassa och bank</b>			
Kassa och bank		72 511	548 242
<b>Summa kassa och bank</b>		<b>72 511</b>	<b>548 242</b>
<b>Summa omsättningstillgångar</b>		<b>1 354 035</b>	<b>616 451</b>
<b>SUMMA TILLGÅNGAR</b>		<b>1 354 035</b>	<b>616 451</b>



## Balansräkning

Belopp i kr	Not	2022-12-31	2021-12-31
<b>EGET KAPITAL OCH SKULDER</b>			
<b>Eget kapital</b>			
<b>Bundet eget kapital</b>			
Aktiekapital		50 000	50 000
<b>Summa bundet eget kapital</b>		<b>50 000</b>	<b>50 000</b>
<b>Fritt eget kapital</b>			
Balanserat resultat		246 543	203 775
Årets resultat		-2 467	42 769
<b>Summa fritt eget kapital</b>		<b>244 076</b>	<b>246 544</b>
<b>Summa eget kapital</b>		<b>294 076</b>	<b>296 544</b>
<b>Obeskattade reserver</b>			
Periodiseringsfonder		62 734	102 825
<b>Summa obeskattade reserver</b>		<b>62 734</b>	<b>102 825</b>
<b>Långfristiga skulder</b>			
Checkräkningskredit	4	144 860	0
<b>Summa långfristiga skulder</b>		<b>144 860</b>	<b>0</b>
<b>Kortfristiga skulder</b>			
Leverantörsskulder		659 082	156 887
Skatteskulder		-49 645	56 399
Övriga skulder		3 345	3 796
Upplupna kostnader och förutbetalda intäkter		239 582	0
<b>Summa kortfristiga skulder</b>		<b>852 364</b>	<b>217 082</b>
<b>SUMMA EGET KAPITAL OCH SKULDER</b>		<b>1 354 034</b>	<b>616 451</b>



## Noter

Belopp i kr om inget annat anges.

### Not 1 Redovisningsprinciper

Årsredovisningen är upprättad i enlighet med årsredovisningslagen och Bokföringsnämndens allmänna råd (BFNAR 2016:10) om årsredovisning i mindre företag.

### Not 2 Medelantalet anställda



	2022-01-01 - 2022-12-31	2021-01-01 - 2021-12-31
Medelantalet anställda	0	0

### Not 3 Ställda säkerheter

	2022-12-31	2021-12-31
Företagsinteckningar	0	0
(Varav till koncernföretag, intresseföretag eller gemensamt styrt företag)	0	0
Fastighetsinteckningar	0	0
(Varav till koncernföretag, intresseföretag eller gemensamt styrt företag)	0	0
Tillgångar med äganderättsförbehåll	0	0
(Varav till koncernföretag, intresseföretag eller gemensamt styrt företag)	0	0
Belånade fordringar	0	0
(Varav till koncernföretag, intresseföretag eller gemensamt styrt företag)	0	0
Andra ställda säkerheter	0	0
(Varav till koncernföretag, intresseföretag eller gemensamt styrt företag)	0	0
<b>Summa ställda säkerheter</b>	<b>0</b>	<b>0</b>

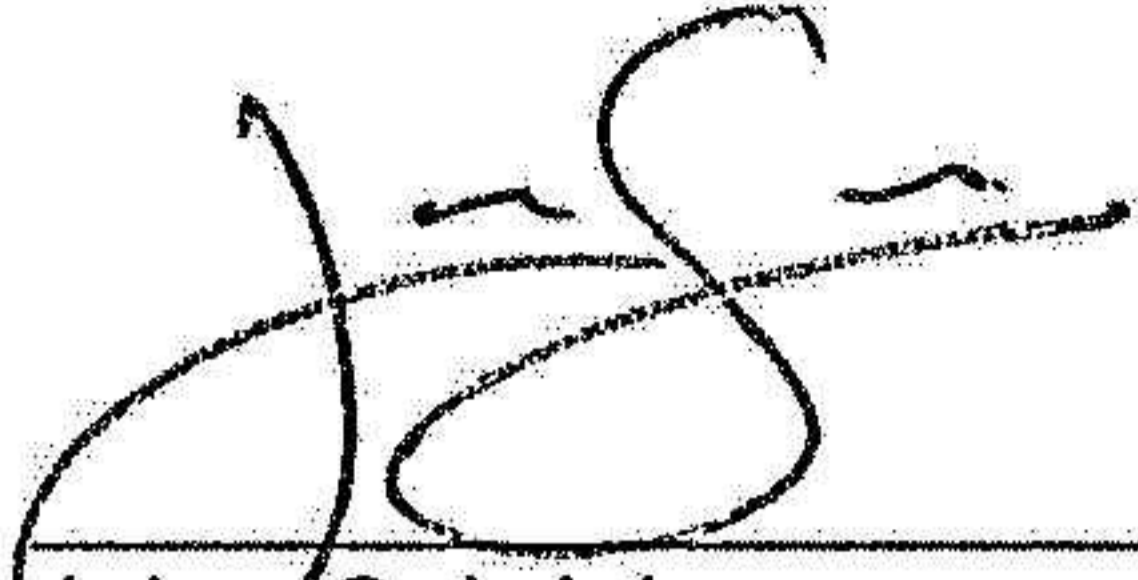
### Not 4 Checkräkningskredit

	2022-12-31	2021-12-31
Beviljad kreditlimit	200 000	0
Outnyttjad del	-55 140	0
<b>Utnyttjat kreditbelopp</b>	<b>144 860</b>	<b>0</b>



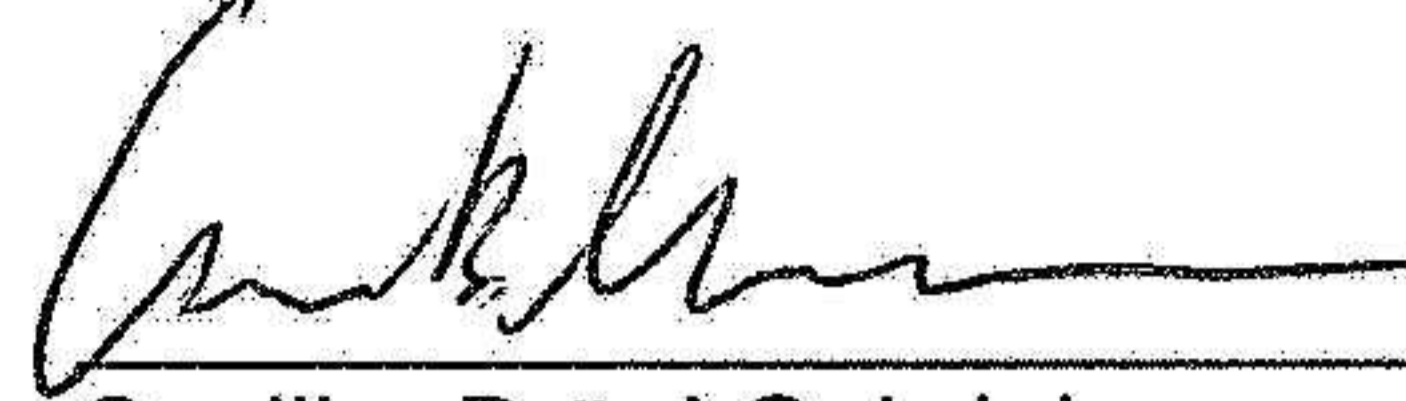
## Underskrifter

Göteborg



John Gabrielsson  
Styrelsesuppleant

2023-05-15  
Datum



Cecilia Brüel Gabrielsson  
Verkställande direktör

2023-05-15  
Datum

2023071810899