

Styrelsen och verkställande direktören för

Elcowire Group AB

Org nr 556840-5871

upprättar härmed

Årsredovisning och koncernredovisning

för räkenskapsåret 1 januari - 31 december 2024

<u>Innehåll:</u>	<u>sida</u>
Förvaltningsberättelse	2
Resultaträkning - koncernen	4
Balansräkning - koncernen	5
Förändringar i eget kapital - koncernen	7
Kassaflödesanalys - koncernen	8
Resultaträkning - moderföretaget	9
Balansräkning - moderföretaget	10
Förändringar i eget kapital - moderföretaget	12
Kassaflödesanalys - moderföretaget	13
Noter med redovisningsprinciper och bokslutskommentarer	14
Underskrifter	29

Fastställelseintyg

Undertecknad verkställande direktör i Elcowire Group AB intygar att resultaträkningen och balansräkningen i årsredovisningen har fastställts på årsstämman den 2025.06.17. Årsstämman beslutade att godkänna styrelsens förslag till hur vinsten ska fördelas.

Jag intygar också att innehållet i årsredovisningen och revisionsberättelsen stämmer överens med originalen.

Helsingborg 17/6-25
Ort och datum

Underskrift

Paul Gustavsson
Namnförtydligande

Förvaltningsberättelse

Allmänt om verksamheten

Styrelsen och verkställande direktören för Elcowire Group AB (organisations nr 556840-5871 med säte i Helsingborg) har härmed upprättat årsredovisning för verksamheten under räkenskapsåret 2024. Elcowire Group är en industrikoncern där Elcowire Group AB är moderbolag. Bolaget är helägt av Liljedahl Group AB (organisationsnummer 556048-9022) med säte i Värnamo. Koncernen har verksamhet i Sverige (Elcowire AB) och i Tyskland (Elcowire GmbH, Elcowire Rail GmbH, Elcowire Mansfeld GmbH och Elcowire Holding GmbH). Elcowire AB tillverkar i huvudsak valstråd av koppar samt profiler av koppar och aluminium. Elcowire GmbH tillverkar valstråd, dragen tråd och lina och Elcowire Rail GmbH tillverkar i huvudsak dragen tråd, lina och kontaktledningar. Övriga tyska bolag är vid årsskiftet inte rörelsedrivande. Produkterna levereras företrädesvis till elektroteknisk industri, kabeltillverkning och järnvägsinstallationer. Marknadsföring och försäljning sker på koncernnivå för respektive produktområde. Moderbolagets omsättning är koncernintern.

Utveckling av koncernens verksamhet, resultat och ställning

<i>Ekonomisk översikt koncern</i>	2024	2023	2022	2021
Belopp i kkr				
Nettoomsättning	16 888 506	16 055 069	13 293 362	10 993 223
Rörelseresultat	364 739	186 863	43 300	92 267
Resultat efter finansiella poster	290 368	120 322	15 142	80 481
Balansomslutning	2 011 711	1 753 027	1 868 124	1 138 607
Investeringar:				
Materiella/immateriella anläggningstillgångar	89 162	43 001	98 716	56 571
Förvärv av koncernbolag/rörelse	-	-	209 635	21 665
Soliditet %	42	36	28	41

Definitioner: se not 33

Ekonomisk översikt moderföretag

Moderföretagets nettoomsättning var KSEK 40 077 (34 451), resultat efter finansiella poster KSEK 13 864 (-2 895), balansomslutning KSEK 1 107 395 (1 269 140) och soliditet 24% (23%).

Väsentliga händelser under räkenskapsåret

Marknaden har präglats av en mix av svag efterfrågan inom Bygg, Installation och Industri, som kompenseras av stark efterfrågan inom segmenten Infrastruktur och Energi som bidragit till starkt resultat för Elcowire AB och Elcowire Rail GmbH.

Förväntad framtida utveckling samt väsentliga risker och osäkerhetsfaktorer

Efterfrågan på Elcowires koppar- och aluminiumprodukter på den europeiska marknaden förväntas under 2025 ligga i nivå med 2024. Efterfrågan drivs fortsatt av investeringar inom Energi och Infrastruktur och i synnerhet investeringar kopplade till förnybar energi samt elektrifiering.

Finansiella instrument och finansiella risker

Koncernen är genom verksamheterna exponerad för olika slag av finansiella risker relaterade till kundfordringar, lager, lån och derivatinstrument. De finansiella riskerna består av finansieringsrisk, likviditetsrisk, ränterisk, kreditrisk, råvarurisk och valutarisk. Koncernen har en fastställd finanspolicy med regler och ramar för exponering inom dessa risker.

Finansieringsrisk och likviditetsrisk

Med finansieringsrisk avses risken att kostnaden blir högre vid upplagande av nya lån och att omfinansieringen av förfallna krediter försvåras. Låneavtalen innehåller villkor avseende vissa nyckeltal. Merparten av koncernens lån avser finansiering av rörelsetillgångar.

Ränterisk

Koncernens exponering mot förändringar i räntenivåer återfinns främst i bolagens upplåning.

Kreditrisk


Kreditriskerna avser främst kommersiella transaktioner. Den kommersiella exponeringen består i kreditrisk i kundfordringar. Kreditpolicy och kreditförsäkring finns fastställda för koncernen för att minska och värdera risken.

Råvarurisk

En betydande del av faktureringen i Elcowire utgörs av metall, främst koppar men även aluminium. Koppar och aluminium prissätts på basis av de priser som anges på London Metal Exchange (LME). För till kund ej prissatta kvantiteter, inklusive lager, sker säkring med derivat på LME. En av styrelsen fastställd riskram finns för varje bolag.

Valutarisk

Valutarisker hanteras i enlighet med den valutapolicy som fastställts av bolagets styrelse. Valutarisker finns både i omräkningsexponering kopplad till utländska koncernbolag samt i monetära finansiella tillgångar. För att reducera resultateffekter av valutakursförändringar sker så långt som möjligt en matchning av inköps- och försäljningsvaluta. För den del av koncernens försäljning som sker i annat än lokal valuta alternativt inköpsvalutan används valutaterminkontrakt för att reducera resultateffekterna av valutakursförändringar.



This file is sealed with a digital signature.
The seal is a guarantee for the authenticity
of the document.

Document ID:
B60D77A4AE6142E48256E4EEAC8652F4

**Hållbarhet
Koncernen**

Elcowire Group lämnar här hållbarhetsupplysningar som rör områdena miljö, sociala förhållanden och personal, respekt för mänskliga rättigheter samt motverkan av korruption.

Bolaget ger varje år ut en hållbarhetsrapport som återfinns på bolagets hemsida www.elcowire.com. I rapporten återfinns mer detaljer kring hållbarhetsarbetet inom Elcowire Group såsom efterlevnad och risker.

En uppförandekod finns upprättad för Elcowire Group. Uppförandekoden har kommunicerats till alla anställda. Elcowire Group Governance innehåller grupp policies som är distribuerade och kommunicerade inom gruppen.

Miljö

Elcowire Group har en övergripande hållbarhetspolicy. Elcowire AB är certifierat enligt ISO 9001 samt ISO 14001 och har en miljöpolicy. Elcowire GmbH är certifierat enligt ISO 9001, ISO 14001, ISO 50001 samt IATF 16949. Elcowire Rail GmbH är certifierat enligt ISO 9001, ISO 14001 och ISO 50001 och har en miljöpolicy. Miljömässiga principer hanteras i uppförandekoden som är generell för Elcowire Group AB.

Elcowire AB bedriver tillståndspliktig verksamhet enligt miljöbalken. Miljöpåverkan på luft och buller kommer huvudsakligen från smältning av koppar.

Arbetsmiljö

Elcowire AB har en arbetsmiljöpolicy. Elcowire GmbH är certifierade enligt ISO 45001. Elcowire Rail GmbH är certifierat enligt ISO 45001. Arbetsmiljö hanteras i uppförandekoden som är generell för Elcowire Group AB.

Mänskliga rättigheter

Elcowire AB har en likabehandlingsplan. Mänskliga rättigheter hanteras i uppförandekoden som är generell för Elcowire Group AB.

Antikorruption

Antikorruption hanteras i uppförandekoden under rubriken "Affärsprinciper".

Uppföljning


Gemensamma resultatindikatorer för bolagen i Elcowire Group AB är olyckor med frånvaro och sjukfrånvaro. Internkontroll säkerställer att bolaget granskar de olika områdena.

Förslag till disposition av företagets vinst

Styrelsen föreslår att fritt eget kapital, kr 152 574 269, disponeras enligt följande:

Utdelning		99 000 000
Balanseras i ny räkning		53 574 269
	Summa	<u>152 574 269</u>

Vad beträffar koncernens och moderföretagets resultat och ställning i övrigt, hänvisas till efterföljande resultat- och balansräkningar med tillhörande noter.




This file is sealed with a digital signature.
The seal is a guarantee for the authenticity
of the document.

Document ID:
B60D77A4AE6142E48256E4EEAC8652F4

2025061823735

Resultaträkning - koncernen

Belopp i kkr	Not	2024-01-01 2024-12-31	2023-01-01 2023-12-31
Nettoomsättning	2	16 888 506	16 055 069
Förändring av varor under tillverkning, färdiga varor samt pågående arbeten för annans räkning		-1 245	842
Övriga rörelseintäkter		54 843	55 028
Summa rörelsens intäkter		16 942 104	16 110 940
Rörelsens kostnader			
Råvaror och förnödenheter		-15 683 947	-15 040 332
Övriga externa kostnader	3, 5	-440 316	-479 381
Personalkostnader	4	-372 754	-335 256
Avskrivningar och nedskrivningar på immateriella och materiella anläggningstillgångar		-62 135	-60 938
Övriga rörelsekostnader		-18 213	-8 170
Rörelseresultat		364 739	186 863
Resultat från finansiella poster			
Ränteutgifter och liknande resultatposter	6	6 458	3 962
Räntekostnader och liknande resultatposter	7	-80 828	-70 503
Resultat efter finansiella poster		290 368	120 322
Skatt på årets resultat	8	-29 451	-28 826
Årets resultat		260 917	91 496



This file is sealed with a digital signature.
The seal is a guarantee for the authenticity
of the document.


Document ID:
B60D77A4AE6142E48256E4EEAC8652F4

2025061825736

Balansräkning - koncernen

Belopp i kkr	Not	2024-12-31	2023-12-31
TILLGÅNGAR			
Anläggningstillgångar			
<i>Immateriella anläggningstillgångar</i>			
Goodwill	9	32 083	38 856
Övriga immateriella anläggningstillgångar	10	21 063	25 697
Pågående immateriella anläggningstillgångar	14	599	—
		53 745	64 553
<i>Materiella anläggningstillgångar</i>			
Byggnader och mark	11	53 458	54 470
Maskiner och andra tekniska anläggningar	12	204 590	219 158
Inventarier, verktyg och installationer	13	24 644	20 106
Pågående nyanläggningar och förskott avseende materiella anläggningstillgångar	15	76 444	18 074
		359 136	311 808
<i>Finansiella anläggningstillgångar</i>			
Uppskjuten skattefordran	18	17 241	16 655
		17 241	16 655
Summa anläggningstillgångar		430 123	393 016
Omsättningstillgångar			
<i>Varulager m m</i>			
Råvaror och förnödenheter		423 592	567 406
Varor under tillverkning		48 607	34 235
Färdiga varor och handelsvaror		503 799	344 632
		975 998	946 273
<i>Kortfristiga fordringar</i>			
Kundfordringar	26	490 016	335 896
Fordringar hos koncernföretag		—	6 864
Aktuell skattefordran		—	6 755
Övriga fordringar		84 501	42 957
Förutbetalda kostnader och upplupna intäkter	20	9 468	7 490
		583 985	399 962
<i>Kassa och bank</i>			
Kassa och bank		21 606	13 776
		21 606	13 776
Summa omsättningstillgångar		1 581 589	1 360 011
SUMMA TILLGÅNGAR		2 011 711	1 753 027

2025061823737




This file is sealed with a digital signature.
The seal is a guarantee for the authenticity
of the document.

Document ID:
B60D77A4AE6142E48256E4EEAC8652F4

Balansräkning - koncernen

Belopp i kkr	Not	2024-12-31	2023-12-31
EGET KAPITAL OCH SKULDER			
Eget kapital			
Aktiekapital		100 000	100 000
Balanserat resultat inkl årets resultat		739 439	522 744
Summa eget kapital		839 439	622 744
Avsättningar			
Avsättningar för pensioner och liknande förpliktelser		126 333	124 121
Uppskjuten skatteskuld	18	57 125	49 244
Övriga avsättningar	22	402	23 776
		183 860	197 141
Långfristiga skulder			
Skulder till kreditinstitut	23	37 458	58 213
		37 458	58 213
Kortfristiga skulder			
Skulder till kreditinstitut	24	500 515	426 700
Förskott från kunder		106 632	87 314
Leverantörsskulder		125 814	201 352
Skulder till koncernföretag		1 840	2 550
Aktuell skatteskuld		9 346	21 501
Övriga skulder		119 954	67 843
Upplupna kostnader och förutbetalda intäkter	25	86 854	67 670
		950 955	874 928
SUMMA EGET KAPITAL OCH SKULDER		2 011 711	1 753 027

2025061823738



This file is sealed with a digital signature.
The seal is a guarantee for the authenticity
of the document.


Document ID:
B60D77A4AE6142E48256E4EEAC8652F4

Rapport över förändringar i eget kapital - koncernen

Belopp i kkr

		Aktiekapital	Balanserat resultat inkl årets resultat
Ingående balans	2023-01-01	100 000	432 066
<i>Årets resultat</i>			91 496
Omräkningsdifferens			-818
<i>Summa Förändringar i redovisade värden</i>			-818
Eget kapital	2023-12-31	100 000	522 744
Ingående balans	2024-01-01	100 000	522 744
<i>Årets resultat</i>			260 917
Omräkningsdifferens			778
Utdelning			-45 000
<i>Summa Förändringar i redovisade värden</i>			-44 222
Eget kapital	2024-12-31	100 000	739 439

2025061823739




This file is sealed with a digital signature.
The seal is a guarantee for the authenticity
of the document.

Document ID:
B60D77A4AE6142E48256E4EEAC8652F4

Kassaflödesanalys - koncernen

Belopp i kkr	Not	2024-01-01 2024-12-31	2023-01-01 2023-12-31
Den löpande verksamheten			
Resultat efter finansiella poster	29	290 368	120 322
Justering för poster som inte ingår i kassaflödet	30	24 651	82 315
		<u>315 019</u>	<u>202 637</u>
Betald inkomstskatt		<u>-28 160</u>	<u>-2 711</u>
Kassaflöde från den löpande verksamheten före förändringar av rörelsekapital		<u>286 859</u>	<u>199 926</u>
<i>Kassaflöde från förändringar i rörelsekapital</i>			
Ökning(-)/Minskning(+) av varulager		-11 905	-114 189
Ökning(-)/Minskning(+) av rörelsefordringar		-184 237	219 245
Ökning(+)/Minskning(-) av rörelseskulder		9 653	56 911
Kassaflöde från den löpande verksamheten		<u>100 371</u>	<u>361 892</u>
Investeringsverksamheten			
Förvärv av materiella anläggningstillgångar	12, 13, 15	-88 095	-42 864
Förvärv av immateriella anläggningstillgångar	10, 14	-1 067	-137
Kassaflöde från investeringsverksamheten		<u>-89 162</u>	<u>-43 001</u>
Finansieringsverksamheten			
Upptagna lån		12 200	5 276
Förändring av kortfristiga skulder till kreditinstitut		72 468	-279 343
Förändring koncernmellanhavanden		-532	-1 614
Amortering av skuld		-32 737	-29 988
Utbetald utdelning		-45 000	-
Kassaflöde från finansieringsverksamheten		<u>6 399</u>	<u>-305 669</u>
Årets kassaflöde		<u>17 609</u>	<u>13 223</u>
Likvida medel vid årets början		13 776	555
Kursdifferens i likvida medel		-9 778	-2
Likvida medel vid årets slut	31	<u>21 606</u>	<u>13 776</u>



This file is sealed with a digital signature.
The seal is a guarantee for the authenticity
of the document.


Document ID:
B60D77A4AE6142E48256E4EEAC8652F4

2025061823740

Resultaträkning - moderföretaget

Belopp i kkr	Not	2024-01-01	2023-01-01
		2024-12-31	2023-12-31
Nettoomsättning	2	40 077	34 451
Summa rörelsens intäkter		40 077	34 451
Rörelsens kostnader			
Övriga externa kostnader	3	-28 809	-24 862
Personalkostnader	4	-351	-139
Av- och nedskrivningar av materiella och immateriella anläggningstillgångar		-7 532	-7 033
Övriga rörelsekostnader		-441	-
Rörelseresultat		2 944	2 417
Resultat från finansiella poster			
Ränteintäkter och liknande resultatposter	6	52 428	30 427
Räntekostnader och liknande resultatposter	7	-41 508	-35 739
Resultat efter finansiella poster		13 864	-2 895
Bokslutsdispositioner			
Koncernbidrag, erhållna		-	14 970
Bokslutsdispositioner, övriga		-10 464	-
Resultat före skatt		3 400	12 075
Skatt på årets resultat	8	-710	-2 486
Årets resultat		2 690	9 589

2025061823741




This file is sealed with a digital signature.
The seal is a guarantee for the authenticity
of the document.

Document ID:
B60D77A4AE6142E48256E4EEAC8652F4

Balansräkning - moderföretaget

Belopp i kkr	Not	2024-12-31	2023-12-31
TILLGÅNGAR			
Anläggningstillgångar			
<i>Immateriella anläggningstillgångar</i>			
Övriga immateriella anläggningstillgångar	10	18 054	25 586
Pågående immateriella anläggningstillgångar	14	599	-
		<u>18 653</u>	<u>25 586</u>
<i>Finansiella anläggningstillgångar</i>			
Andelar i koncernföretag	16	369 786	369 786
Långfristiga fordringar hos koncernföretag	19	444 470	429 359
		<u>814 256</u>	<u>799 145</u>
Summa anläggningstillgångar		832 909	824 731
Omsättningstillgångar			
<i>Kortfristiga fordringar</i>			
Fordringar hos koncernföretag		273 348	443 892
Övriga fordringar		90	-
Förutbetalda kostnader och upplupna intäkter	20	1 048	518
		<u>274 486</u>	<u>444 409</u>
Summa omsättningstillgångar		274 486	444 409
SUMMA TILLGÅNGAR		1 107 395	1 269 140

2025061825742




This file is sealed with a digital signature.
The seal is a guarantee for the authenticity
of the document.

Document ID:
B60D77A4AE6142E48256E4EEAC8652F4

Balansräkning - moderföretaget

Belopp i kkr	Not	2024-12-31	2023-12-31
EGET KAPITAL OCH SKULDER			
Eget kapital			
<i>Bundet eget kapital</i>			
Aktiekapital	21	100 000	100 000
		100 000	100 000
<i>Fritt eget kapital</i>			
Balanserat resultat		149 884	185 295
Årets resultat		2 690	9 589
		152 574	194 884
		252 574	294 884
Obeskattade reserver			
Akkumulerade överavskrivningar		9 316	-
Periodiseringsfonder		1 148	-
		10 464	-
Långfristiga skulder			
Skulder till kreditinstitut	23	28 716	49 932
		28 716	49 932
Kortfristiga skulder			
Skulder till kreditinstitut	24	235 354	323 725
Leverantörsskulder		854	536
Skulder till koncernföretag		576 859	598 245
Aktuell skatteskuld		1 568	1 089
Upplupna kostnader och förutbetalda intäkter	25	1 006	729
		815 641	924 324
SUMMA EGET KAPITAL OCH SKULDER		1 107 395	1 269 140

2025061823743




This file is sealed with a digital signature.
The seal is a guarantee for the authenticity
of the document.

Document ID:
B60D77A4AE6142E48256E4EEAC8652F4

Rapport över förändringar i eget kapital - moderföretaget

Belopp i kkr

		Aktie- kapital	Reservfond
Bundet eget kapital			
Ingående balans	2023-01-01	100 000	—
Eget kapital	2023-12-31	100 000	—
Ingående balans	2024-01-01	100 000	—
Eget kapital	2024-12-31	100 000	—
			Balanserat resultat inkl årets resultat
Ingående balans	2023-01-01		185 295
Årets resultat			9 589
Eget kapital	2023-12-31		194 884
Ingående balans	2024-01-01		194 884
Årets resultat			2 690
Utdelning			-45 000
Eget kapital	2024-12-31		152 574




This file is sealed with a digital signature.
The seal is a guarantee for the authenticity
of the document.

Document ID:
B60D77A4AE6142E48256E4EEAC8652F4

2025061823744

Kassaflödesanalys - moderföretaget

Belopp i kkr	2024-01-01		2023-01-01	
		2024-12-31		2023-12-31
Den löpande verksamheten				
Resultat efter finansiella poster	29	3 400		12 075
Justering för poster som inte ingår i kassaflödet	30	16 166		7 613
		<u>19 566</u>		<u>19 688</u>
Betald inkomstskatt		-321		94
Kassaflöde från den löpande verksamheten före förändringar av rörelsekapital		<u>19 245</u>		<u>19 782</u>
<i>Kassaflöde från förändringar i rörelsekapital</i>				
Ökning(-)/Minskning(+) av rörelsefordringar		7 205		820
Ökning(+)/Minskning(-) av rörelseskulder		<u>2 165</u>		<u>294</u>
Kassaflöde från den löpande verksamheten		<u>28 615</u>		<u>20 896</u>
Investeringsverksamheten				
Förvärv av immateriella anläggningstillgångar	14	-599		-
Kassaflöde från investeringsverksamheten		<u>-599</u>		<u>-</u>
Finansieringsverksamheten				
Minskning av kortfristiga räntebärande skulder		9 873		-27 944
Förändring koncernmellanhavanden		14 970		30 029
Amortering av skuld		-22 830		-22 981
Erhållet koncernbidrag		14 970		-
Utbetald utdelning		<u>-45 000</u>		<u>-</u>
Kassaflöde från finansieringsverksamheten		<u>-28 017</u>		<u>-20 896</u>
Årets kassaflöde		<u>0</u>		<u>0</u>
Likvida medel vid årets början		-		-
Likvida medel vid årets slut	31	0		0



This file is sealed with a digital signature.
The seal is a guarantee for the authenticity
of the document.

Document ID:
B60D77A4AE6142E48256E4EEAC8652F4

2025061823745

Noter

Belopp i kkr om inget annat anges

Not 1 Redovisningsprinciper

Årsredovisningen har upprättats i enlighet med årsredovisningslagen och enligt Bokföringsnämndens allmänna råd BFNAR 2012:1 Årsredovisning och koncernredovisning (K3).

Tillgångar, avsättningar och skulder har värderats till anskaffningsvärden om inget annat anges nedan.

Immateriella tillgångar

Övriga immateriella anläggningstillgångar

Övriga immateriella anläggningstillgångar som förvärvats är redovisade till anskaffningsvärde minskat med ackumulerade avskrivningar och nedskrivningar. Utgifter för internt genererad goodwill och varumärken redovisas i resultaträkningen som kostnad när de uppkommer.

Avskrivningar

Avskrivning sker linjärt över tillgångens beräknade nyttjandeperiod. Avskrivningen redovisas som kostnad i resultaträkningen.

Immateriella tillgångar

Goodwill
Mjukvara

10 år
5 år

Materiella anläggningstillgångar

Materiella anläggningstillgångar redovisas till anskaffningsvärde minskat med ackumulerade avskrivningar. I anskaffningsvärdet ingår förutom inköpspriset även utgifter som är direkt hänförliga till förvärvet.

Tillkommande utgifter

Tillkommande utgifter som uppfyller tillgångskriteriet räknas in i tillgångens redovisade värde. Utgifter för löpande underhåll och reparationer redovisas som kostnader när de uppkommer.

För vissa av de materiella anläggningstillgångarna har skillnaden i förbrukningen av betydande komponenter bedömts vara väsentlig. Dessa tillgångar har därför delats upp i komponenter vilka skrivs av separat.

Avskrivningar

Avskrivning sker linjärt över tillgångens beräknade nyttjandeperiod eftersom det återspeglar den förväntade förbrukningen av tillgångens framtida ekonomiska fördelar. Avskrivningen redovisas som kostnad i resultaträkningen.

Byggnader


Maskiner och andra tekniska anläggningar
Inventarier, verktyg och installationer

Nyttjandeperiod
13-50 år
3-20 år
3-10 år

Nedskrivningar - materiella anläggningstillgångar samt andelar i koncernföretag

Vid varje balansdag bedöms om det finns någon indikation på att en tillgångs värde är lägre än dess redovisade värde. Om en sådan indikation finns, beräknas tillgångens återvinningsvärde.

Återvinningsvärdet är det högsta av verkligt värde med avdrag för försäljningskostnader och nyttjandevärde. Vid beräkning av nyttjandevärdet beräknas nuvärdet av de framtida kassaflöden som tillgången väntas ge upphov till i den löpande verksamheten samt när den avyttras eller uttrangeras. Den diskonteringsränta som används är före skatt och återspeglar marknadsmässiga bedömningar av pengars tidsvärde och de risker som avser tillgången. En tidigare nedskrivning återförs endast om de skäl som låg till grund för beräkningen av återvinningsvärdet vid den senaste nedskrivningen har förändrats.



This file is sealed with a digital signature.
The seal is a guarantee for the authenticity
of the document.

Document ID:
B60D77A4AE6142E48256E4EEAC8652F4

Leasing

Alla leasingavtal har klassificerats som finansiella eller operationella leasingavtal. Ett finansiellt leasingavtal är ett leasingavtal enligt vilka de risker och fördelar som är förknippade med att äga en tillgång i allt väsentligt överförs från leasegivaren till leasetagaren. Ett operationellt leasingavtal är ett leasingavtal som inte är ett finansiellt leasingavtal.

Finansiella leasingavtal

Rättigheter och skyldigheter enligt finansiella leasingavtal redovisas som tillgång och skuld i balansräkningen. Vid det första redovisningstillfället värderas tillgången och skulden till det lägsta av tillgångens verkliga värde och nuvärdet av minimileaseavgifterna. Utgifter som är direkt hänförliga till ingående och upplägg av leasingavtalet läggs till det belopp som redovisas som tillgång.

Efter det första redovisningstillfället fördelas minimileaseavgifterna på ränta och amortering av skulden enligt effektivräntemetoden. Variabla avgifter redovisas som kostnader det räkenskapsår de uppkommit.

Den leasade tillgången skrivs av över nyttjandeperioden [leasingperioden].

Operationella leasingavtal

Leasingavgifterna enligt operationella leasingavtal, inklusive förhöjd förstagångshyra men exklusive utgifter för tjänster som försäkring och underhåll, redovisas som kostnad linjärt över leasingperioden.

Utländsk valuta

För poster som ingår i en säkringsrelation - se under rubriken "Säkringsredovisning".

Poster i utländsk valuta

Monetära poster i utländsk valuta räknas om till balansdagens kurs. Icke-monetära poster räknas inte om utan redovisas till kursen vid anskaffningstillfället.

Valutakursdifferenser som hänförs till metallhandel redovisas som rörelsepost. Kursdifferenser av finansiell karaktär redovisas under finansiella intäkter och kostnader.

Valutakursdifferenser som uppkommer vid reglering eller omräkning av monetära poster redovisas i resultaträkningen det räkenskapsår de uppkommer.

Nettoinvesteringar i utlandsverksamhet

En valutakursdifferens som avser en monetär post som utgör en del av en nettoinvestering i en utlandsverksamhet och som är värderad utifrån anskaffningsvärde redovisas i koncernredovisningen som en separat komponent direkt i eget kapital.

Omräkning av utlandsverksamheter

Tillgångar och skulder räknas om till redovisningsvalutan till balansdagskurs. Intäkter och kostnader räknas om till genomsnittlig kurs för perioden. Valutakursdifferenser som uppkommer vid omräkningen redovisas direkt mot eget kapital.

Varulager


Varulagret är upptaget till det lägsta av anskaffningsvärdet och nettoförsäljningsvärdet. Därvid har inkuransrisk beaktats. Anskaffningsvärdet i bolagen beräknas enligt först in- först ut- principen. I anskaffningsvärdet ingår förutom utgifter för inköp även utgifter för att bringa varorna till deras aktuella plats och skick. I egentillverkade halv- och helfabrikat består anskaffningsvärdet av direkta tillverkningskostnader och en skälig andel av indirekta tillverkningskostnader. Vid värderingen har hänsyn tagits till normalt kapacitetsutnyttjande.

Finansiella tillgångar och skulder

Finansiella tillgångar och skulder redovisas i enlighet med kapitel 11 (Finansiella instrument värderade utifrån anskaffningsvärdet) i BFNAR 2012:1.

Redovisning i och borttagande från balansräkningen

En finansiell tillgång eller finansiell skuld tas upp i balansräkningen när företaget blir part i instrumentets avtalsmässiga villkor. En finansiell tillgång tas bort från balansräkningen när den avtalsenliga rätten till kassaflödet från tillgången har upphört eller reglerats. Detsamma gäller när de risker och fördelar som är förknippade med innehavet i allt väsentligt överförs till annan part och företaget inte längre har kontroll över den finansiella tillgången. En finansiell skuld tas bort från balansräkningen när den avtalade förpliktelsen fullgjorts eller upphört.



This file is sealed with a digital signature.
The seal is a guarantee for the authenticity
of the document.

Document ID:
B60D77A4AE6142E48256E4EEAC8652F4

2025061823747

Värdering av finansiella tillgångar

Finansiella tillgångar värderas vid första redovisningstillfället till anskaffningsvärde, inklusive eventuella transaktionsutgifter som är direkt hänförliga till förvärvet av tillgången.

Kundfordringar och övriga fordringar som utgör omsättningstillgångar värderas individuellt till det belopp som beräknas inflyta.

Finansiella anläggningstillgångar värderas efter första redovisningstillfället till anskaffningsvärde med avdrag för eventuella nedskrivningar och med tillägg för eventuella uppskrivningar.

Vid värdering till lägsta värdets princip respektive vid bedömning av nedskrivningsbehov anses företagets finansiella instrument som innehas för riskspridning ingå i en värdepappersportfölj och värderas därför som en post.

Värdering av finansiella skulder

Finansiella skulder värderas till upplupet anskaffningsvärde. Utgifter som är direkt hänförliga till upptagande av lån korrigerar lånets anskaffningsvärde och periodiseras enligt effektivräntemetoden. Kortfristiga finansiella skulder som leverantörsskulder, skulder till kreditinstitut etc. värderas till nominellt belopp.

Resultatpåverkan av kvantitetsmässigt balanserad metallposition redovisas som skuld om positionen innebär en orealiserad förlust. En orealiserad vinst redovisas inte.

Säkringsredovisning

Säkringsredovisning tillämpas endast då det finns en ekonomisk relation mellan säkringsinstrumentet och den säkrade posten som överensstämmer med företagets mål för riskhantering. Dessutom krävs att säkringsförhållandet förväntas vara effektivt under den period för vilken säkringen har identifierats samt att säkringsförhållandet och företagets mål för riskhantering och riskhanteringsstrategi avseende säkringen är dokumenterade senast när säkringen ingås.

(i) Säkring av fordringar och skulder i utländsk valuta

Säkringsredovisning tillämpas till viss del avseende de säkrade valutariskerna.

Vid en säkring av fordringar och skulder i utländsk valuta med valutaterminer värderas den underliggande fordran eller skulden till terminskurs.

(ii) Säkring av bindande åtaganden och prognostiserade transaktioner i utländsk valuta

Bolaget innehar valutaterminskontrakt i syfte att säkra framtida bearbetningsintäkter. Resultatet av säkringar av bindande åtaganden och mycket sannolika prognostiserade transaktioner i utländsk valuta avseende bearbetningsintäkter redovisas samtidigt som den säkrade transaktionen påverkar resultaträkningen.

Ersättningar till anställda**Avgiftsbestämda planer**


Avgifterna för avgiftsbestämda planer redovisas som kostnad. Obetalda avgifter redovisas som skuld.

Förmånsbestämda planer

Planer för vilka pensionspremier betalas redovisas som avgiftsbestämda vilket innebär att avgifterna kostnadsförs i resultaträkningen.

I de fall förmånsbestämda pensionsplaner finansieras i egen regi redovisas pensionsskulden till det belopp som erhålls från PRI Pensionsgaranti.

Pensionsförpliktelser i koncernens utländska dotterföretag redovisas på samma sätt som i det utländska dotterföretaget.



This file is sealed with a digital signature.
The seal is a guarantee for the authenticity
of the document.

Document ID:
B60D77A4AE6142E48256E4EEAC8652F4

2025061823748

Skatt

Skatt på årets resultat i resultaträkningen består av aktuell skatt och uppskjuten skatt. Aktuell skatt är inkomstskatt för innevarande räkenskapsår som avser årets skattepliktiga resultat och den del av tidigare räkenskapsårs inkomstskatt som ännu inte har redovisats. Uppskjuten skatt är inkomstskatt för skattepliktigt resultat avseende framtida räkenskapsår till följd av tidigare transaktioner eller händelser.

Uppskjuten skatteskuld redovisas för alla skattepliktiga temporära skillnader. Uppskjuten skattefordran redovisas för avdragsgilla temporära skillnader och för möjligheten att i framtiden använda skattemässiga underskottsavdrag. Värderingen baseras på hur det redovisade värdet för motsvarande tillgång eller skuld förväntas återvinnas respektive regleras. Beloppen baseras på de skattesatser och skatteregler som är beslutade före balansdagen och har inte nuvärdeberäknats.

Uppskjutna skattefordringar har värderats till högst det belopp som sannolikt kommer att återvinnas baserat på innevarande och framtida skattepliktiga resultat. Värderingen omprövas varje balansdag.

I koncernbalansräkningen delas obeskattade reserver upp på uppskjuten skatt och eget kapital.

Avsättningar

En avsättning redovisas i balansräkningen när företaget har en legal eller informell förpliktelse till följd av en inträffad händelse och det är sannolikt att ett utflöde av resurser krävs för att reglera förpliktelsen och en tillförlitlig uppskattning av beloppet kan göras.

Vid första redovisningstillfället värderas avsättningar till den bästa uppskattningen av det belopp som kommer att krävas för att reglera förpliktelsen på balansdagen. Avsättningarna omprövas varje balansdag.

Eventualförpliktelser

En eventualförpliktelse redovisas inom linjen när det finns:

- En möjlig förpliktelse som härrör till följd av inträffade händelser och vars förekomst endast kommer att bekräftas av en eller flera osäkra framtida händelser, som inte helt ligger inom företagets kontroll, inträffar eller uteblir, eller
- En befintlig förpliktelse till följd av inträffade händelser, men som inte redovisas som skuld eller avsättning eftersom det inte är sannolikt att ett utflöde av resurser kommer att krävas för att reglera förpliktelsen eller förpliktelsens storlek inte kan beräknas med tillräcklig tillförlitlighet.

Intäkter

Det inflöde av ekonomiska fördelar som företaget erhållit eller kommer att erhålla för egen räkning redovisas som intäkt. Intäkter värderas till verkliga värdet av det som erhållits eller kommer att erhållas, med avdrag för rabatter.

Försäljning av varor

Vid försäljning av varor redovisas intäkten vid leverans.

Ränta, royalty och utdelning


Intäkt redovisas när de ekonomiska fördelarna som är förknippade med transaktionen sannolikt kommer att tillfalla företaget samt när inkomsten kan beräknas på ett tillförlitligt sätt.

Koncernredovisning

Dotterföretag

Dotterföretag är företag i vilka moderföretaget direkt eller indirekt innehar mer än 50 % av rösttalet eller på annat sätt har ett bestämmande inflytande. Bestämmande inflytande innebär en rätt att utforma ett företags finansiella och operativa strategier i syfte att erhålla ekonomiska fördelar. Redovisningen av rörelseförvärv bygger på enhetssynen. Det innebär att förvärvsanalysen upprättas per den tidpunkt då förvärvaren får bestämmande inflytande. Från och med denna tidpunkt ses förvärvaren och den förvärvade enheten som en redovisningsenhet. Tillämpningen av enhetssynen innebär vidare att alla tillgångar (inklusive goodwill) och skulder samt intäkter och kostnader medräknas i sin helhet även för delägda dotterföretag.

Anskaffningsvärdet för dotterföretag beräknas till summan av verkligt värde vid förvärvstidpunkten för erlagda tillgångar med tillägg av uppkomna och övertagna skulder samt emitterade eget kapitalinstrument, utgifter som är direkt hänförliga till rörelseförvärvet samt eventuell tilläggsköpeskilling. I förvärvsanalysen fastställs det verkliga värdet, med några undantag, vid förvärvstidpunkten av förvärvade identifierbara tillgångar och övertagna skulder. Från och med förvärvstidpunkten inkluderas i koncernredovisningen det förvärvade företagens intäkter och kostnader, identifierbara tillgångar och skulder liksom eventuell uppkommen goodwill eller negativ goodwill.



This file is sealed with a digital signature.
The seal is a guarantee for the authenticity
of the document.

Document ID:
B60D77A4AE6142E48256E4EEAC8652F4

2025061823749

Goodwill

Koncernmässig goodwill uppkommer när anskaffningsvärdet vid förvärv av andelar i dotterföretag överstiger det i förvärvsanalysen fastställda värdet på det förvärvade företags identifierbara nettotillgångar. Goodwill redovisas till anskaffningsvärde med avdrag för ackumulerade avskrivningar och eventuell nedskrivning.

Gemensamt styrda företag

Ett gemensamt styrt företag är ett joint venture som inbegriper bildandet av ett aktiebolag, handelsbolag eller någon annan form av företag i vilket varje samägare äger andelar. Joint venture är ett avtalsbaserat samarbete där två eller flera parter gemensamt bedriver en ekonomisk verksamhet och har ett gemensamt bestämmande inflytande över verksamheten.

Eliminering av transaktioner mellan koncernföretag och gemensamt styrda företag

Koncerninterna fordringar och skulder, intäkter och kostnader och orealiserade vinster eller förluster som uppkommer vid transaktioner mellan koncernföretag elimineras i sin helhet. Orealiserade förluster elimineras på samma sätt som orealiserade vinster, men endast i den utsträckning det inte finns någon indikation på något nedskrivningsbehov.

Redovisningsprinciper i moderföretaget

Redovisningsprinciperna i moderföretaget överensstämmer med de ovan angivna redovisningsprinciperna i koncernredovisningen utom i nedanstående fall.


Andelar i dotterföretag och gemensamt styrda företag

Andelar i dotterföretag och gemensamt styrda företag redovisas till anskaffningsvärde minskat med ackumulerade nedskrivningar. I anskaffningsvärdet ingår förutom inköpspriset även utgifter som är direkt hänförliga till förvärvet.

Anteciperad utdelning

Eftersom moderföretaget innehar mer än hälften av rösterna för samtliga andelar i dotterföretaget redovisas utdelning när rätten att få utdelning bedöms som säker och kan beräknas på ett tillförlitligt sätt.

2025061823750



This file is sealed with a digital signature.
The seal is a guarantee for the authenticity
of the document.

Document ID:
B60D77A4AE6142E48256E4EEAC8652F4


Not 2 Nettoomsättning per rörelsegren och geografisk marknad

	2024	2023
Koncernen		
<i>Nettoomsättning per geografisk marknad</i>		
Norra Europa	15 154 435	13 696 216
Södra Europa	1 424 128	1 955 915
Övriga världen	309 942	402 939
	<u>16 888 506</u>	<u>16 055 069</u>
	2024	2023
Moderföretaget		
<i>Nettoomsättning per geografisk marknad</i>		
Sverige	24 473	19 517
Övriga länder	15 604	14 934
	<u>40 077</u>	<u>34 451</u>

Not 3 Arvode och kostnadsersättning till revisorer

	2024	2023
Koncern		
KPMG AB		
Revisionsuppdrag	2 476	2 683
Utökad revision	1 340	1 551
Andra uppdrag	—	527
Övriga revisorer		
Revisionsuppdrag	—	286
Skatterådgivning	23	23
Andra uppdrag	605	743
Moderföretag		
KPMG AB		
Revisionsuppdrag	653	378
Utökad revision	—	832
Övriga uppdrag	—	150

Med revisionsuppdrag avses granskning av årsredovisningen och bokföringen samt styrelsens och verkställande direktörens förvaltning, övriga arbetsuppgifter som det ankommer på företagets revisor att utföra samt rådgivning eller annat biträde som föranleds av iakttagelser vid sådan granskning eller genomförandet av sådana övriga arbetsuppgifter.



This file is sealed with a digital signature.
The seal is a guarantee for the authenticity
of the document.

Document ID:
B60D77A4AE6142E48256E4EEAC8652F4

2025061823751

Not 4 Anställda, personalkostnader och arvoden till styrelse och revisorer

Medelantalet anställda	2024		2023	
		varav män		varav män
Moderföretaget				
Sverige	–	0%	–	0%
Totalt i moderföretaget	–	0%	–	0%
Dotterföretag				
Sverige	173	80%	146	80%
Tyskland	264	85%	254	85%
Totalt i dotterföretag	437	82%	400	82%
Koncernen totalt	437	82%	400	82%

Redovisning av könsfördelning i företagsledning

	2024	2023
	Andel kvinnor	Andel kvinnor
Koncernen totalt		
Styrelsen	13%	15%
Övriga ledande befattningshavare	9%	9%
Moderföretaget		
Styrelsen	13%	0%
Övriga ledande befattningshavare	0%	0%

Löner och andra ersättningar samt sociala kostnader, inklusive pensionskostnader

	2024		2023	
	Löner och ersättningar	Sociala kostnader	Löner och ersättningar	Sociala kostnader
Moderföretaget (varav pensionskostnad)	260 1)	54 (–)	260 1)	54 (–)
Dotterföretag (varav pensionskostnad)	303 958	43 883 (10 244)	272 468	42 821 (12 723)
Koncernen totalt (varav pensionskostnad)	304 218 1)	43 937 (10 244)	272 728 1)	42 875 (12 723)

1) Av koncernens pensionskostnader avser 573 KSEK (f.å. 422 KSEK) företagets styrelse och VD


Löner och andra ersättningar fördelade mellan styrelseledamöter m.fl. och övriga anställda

	2024		2023	
	Styrelse och VD	Övriga anställda	Styrelse och VD	Övriga anställda
Moderföretaget	260	–	260	–
Dotterföretag (varav tantiem o.d.)	5 316 (393)	298 642 (–)	4 340 (464)	268 388 (–)
Koncernen totalt (varav tantiem o.d.)	5 576 (393)	298 642	4 600 (464)	268 388

Not 5 Operationell leasing

Leasingavtal där företaget är leasetagare

Koncern	2024	2023
Framtida minimileaseavgifter avseende icke uppsägningsbara operationella leasingavtal		
Inom ett år	1 891	1 891
Mellan ett och fem år	–	–
	1 891	1 891
	2024	2023
Räkenskapsårets kostnadsförda leasingavgifter	1 948	1 956



This file is sealed with a digital signature. The seal is a guarantee for the authenticity of the document.

Document ID:
B60D77A4AE6142E48256E4EEAC8652F4

2025061823752

Not 6 Ränteintäkter och liknande resultatposter

	2024	2023
Koncernen		
Ränteintäkter, övriga	6 458	3 962
	<u>6 458</u>	<u>3 962</u>
Moderföretaget		
Ränteintäkter, koncernföretag	46 559	26 665
Ränteintäkter, övriga	5 870	3 762
	<u>52 428</u>	<u>30 427</u>

Not 7 Räntekostnader och liknande resultatposter

	2024	2023
Koncernen		
Räntekostnader, övriga	-80 638	-69 443
Kursdifferenser	-190	-1 060
	<u>-80 828</u>	<u>-70 503</u>
Moderföretaget		
Räntekostnader, koncernföretag	-9 094	-7 755
Räntekostnader, övriga	-32 224	-26 924
Kursdifferenser	-190	-1 060
	<u>-41 508</u>	<u>-35 739</u>

Not 8 Skatt på årets resultat


	2024	2023
Koncernen		
Aktuell skattekostnad	-22 389	-26 743
Uppskjuten skatt	-7 062	-2 083
	<u>-29 451</u>	<u>-28 826</u>

	2024	2023
Moderföretaget		
Aktuell skattekostnad	-710	-1 395
Uppskjuten skatt	-	-1 091
	<u>-710</u>	<u>-2 486</u>

Avstämning av effektiv skatt

	2024		2023	
	Procent	Belopp	Procent	Belopp
Koncernen				
Resultat före skatt		290 368		120 322
Skatt enligt gällande skattesats för moderföretaget	20,6%	-59 816	20,6%	-24 786
Andra icke-avdragsgilla kostnader	0,1%	-163	0,1%	-89
Ej skattepliktiga intäkter	0,3%	836	0,0%	41
Utnyttjande av tidigare ej aktiverade underskottsavdrag	10,4%	30 274	0,9%	-1 091
Schablonintäkt på ingående belopp periodiseringsfond	0,2%	-552	0,1%	-96
Effekt av andra skattesatser för utländska dotterföretag	0,0%	-	2,3%	-2 739
Övrigt	0,0%	-30	0,1%	-67
Redovisad effektiv skatt	10,1%	-29 451	24,0%	-28 826

	2024		2023	
	Procent	Belopp	Procent	Belopp
Moderföretaget				
Resultat före skatt		3 400		12 075
Skatt enligt gällande skattesats för moderföretaget	20,6%	-701	20,6%	-2 487
Andra icke-avdragsgilla kostnader	0,3%	-9	0,0%	-
Ej skattepliktiga intäkter	0,0%	0	-20,5%	1
Redovisad effektiv skatt	20,9%	-710	0,1%	-2 486




This file is sealed with a digital signature.
The seal is a guarantee for the authenticity
of the document.

Document ID:
B60D77A4AE6142E48256E4EEAC8652F4

2025061823753

Not 9	Goodwill	2024-12-31	2023-12-31
Koncernen			
<i>Akkumulerade anskaffningsvärden</i>			
Vid årets början		308 668	308 908
Årets omräkningsdifferenser		2 908	-241
Vid årets slut		311 576	308 668
<i>Akkumulerade avskrivningar</i>			
Vid årets början		-269 812	-261 995
Årets avskrivning		-8 129	-8 155
Årets omräkningsdifferenser		-1 553	339
Vid årets slut		-279 493	-269 812
Redovisat värde vid årets slut		32 083	38 856

Not 10	Övriga immateriella anläggningstillgångar	2024-12-31	2023-12-31
Koncernen			
<i>Akkumulerade anskaffningsvärden</i>			
Vid årets början		37 801	32 664
Investeringar		68	137
Omklassificeringar		4 053	5 000
Vid årets slut		41 922	37 801
<i>Akkumulerade avskrivningar</i>			
Vid årets början		-12 104	-5 044
Avskrivningar		-8 433	-7 060
Omklassificeringar		-322	-
Vid årets slut		-20 859	-12 104
Redovisat värde vid årets slut		21 063	25 697
Modert företaget			
<i>Akkumulerade anskaffningsvärden</i>			
Vid årets början		37 663	32 663
Omklassificeringar		-	5 000
Vid årets slut		37 663	37 663
<i>Akkumulerade avskrivningar</i>			
Vid årets början		-12 077	-5 044
Avskrivningar		-7 532	-7 033
Vid årets slut		-19 609	-12 077
Redovisat värde vid årets slut		18 054	25 586



This file is sealed with a digital signature.
The seal is a guarantee for the authenticity
of the document.


Document ID:
B60D77A4AE6142E48256E4EEAC8652F4

2025061823754

Not 11	Byggnader och mark	2024-12-31	2023-12-31
Koncernen			
<i>Ackumulerade anskaffningsvärden</i>			
Vid årets början		58 698	58 424
Omklassificeringar		–	444
Årets omräkningsdifferenser		2 066	-170
Vid årets slut		60 764	58 698
<i>Ackumulerade avskrivningar</i>			
Vid årets början		-4 228	-1 402
Omklassificeringar		–	-33
Årets avskrivning		-2 909	-2 880
Årets omräkningsdifferenser		-169	88
Vid årets slut		-7 305	-4 228
Redovisat värde vid årets slut		53 458	54 470
Varav mark			
Koncernen			
Ackumulerade anskaffningsvärden		3 618	3 495
Redovisat värde vid årets slut		3 618	3 495

Not 12	Maskiner och andra tekniska anläggningar	2024-12-31	2023-12-31
Koncernen			
<i>Ackumulerade anskaffningsvärden</i>			
Vid årets början		842 221	814 042
Nyanskaffningar		13 126	12 317
Avyttringar och utrangeringar		-51 169	–
Omklassificeringar		50 429	16 903
Årets omräkningsdifferenser		9 815	-1 040
Vid årets slut		864 422	842 221
<i>Ackumulerade avskrivningar</i>			
Vid årets början		-623 063	-584 158
Återförda avskrivningar på avyttringar och utrangeringar		50 846	–
Omklassificeringar		-48 163	–
Årets avskrivning		-35 350	-37 776
Årets omräkningsdifferenser		-4 103	-1 129
Vid årets slut		-659 832	-623 063
Redovisat värde vid årets slut		204 590	219 158
Koncernen			
Maskiner som innehas under finansiella leasingavtal ingår med ett redovisat värde om		9 122	11 730

Under övriga kort- respektive långfristiga skulder i koncernen redovisas nuvärdet av framtida betalningar avseende skuldförda finansiella leasingförpliktelser.



This file is sealed with a digital signature.
The seal is a guarantee for the authenticity
of the document.

Document ID:
B60D77A4AE6142E48256E4EEAC8652F4


2025061825755

Not 13	Inventarier, verktyg och installationer	2024-12-31	2023-12-31
Koncernen			
<i>Akkumulerade anskaffningsvärden</i>			
Vid årets början		76 406	64 623
Nyanskaffningar		13 055	12 473
Avyttringar och utrangeringar		-592	-
Omklassificeringar		-15 864	-480
Årets omräkningsdifferenser		1 055	-209
Vid årets slut		<u>74 061</u>	<u>76 406</u>
<i>Akkumulerade avskrivningar</i>			
Vid årets början		-56 300	-51 588
Återförda avskrivningar på avyttringar och utrangeringar		503	-
Omklassificeringar		14 275	33
Årets avskrivning		-7 314	-5 070
Årets omräkningsdifferenser		-579	324
Vid årets slut		<u>-49 416</u>	<u>-56 300</u>
Redovisat värde vid årets slut		<u>24 644</u>	<u>20 106</u>
		2024-12-31	2023-12-31
Koncernen			
Inventarier som innehas under finansiella leasingavtal			
ingår med ett redovisat värde om		8 659	4 144

Under övriga kort- respektive långfristiga skulder i koncernen redovisas nuvärdet av framtida betalningar avseende skuldförda finansiella leasingförpliktelser.

Not 14	Pågående immateriella anläggningstillgångar	2024-12-31	2023-12-31
Koncernen			
Vid årets början		-	5 000
Omklassificeringar		-	-5 000
Investeringar		599	-
Redovisat värde vid årets slut		<u>599</u>	<u>-</u>
Moderföretaget			
Vid årets början		-	5 000
Omklassificeringar		-	-5 000
Investeringar		599	-
Redovisat värde vid årets slut		<u>599</u>	<u>-</u>

Not 15	Pågående nyanläggningar avseende materiella anläggningstillgångar	2024-12-31	2023-12-31
Koncernen			
Vid årets början		18 074	16 896
Omklassificeringar		-4 408	-16 867
Investeringar		62 778	18 045
Redovisat värde vid årets slut		<u>76 444</u>	<u>18 074</u>



This file is sealed with a digital signature.
The seal is a guarantee for the authenticity
of the document.

Document ID:
B60D77A4AE6142E48256E4EEAC8652F4

2025061823756

Not 16 Andelar i koncernföretag

	2024-12-31	2023-12-31
Akkumulerade anskaffningsvärden		
Vid årets början	387 752	387 752
Vid årets slut	387 752	387 752
Akkumulerade nedskrivningar		
Vid årets början	-17 966	-17 966
Vid årets slut	-17 966	-17 966
Redovisat värde vid årets slut	369 786	369 786

Spec av moderföretagets andelar i koncernföretag

Dotterföretag / Org nr / Säte	Antal andelar	Andel i % (j)	2024-12-31	2023-12-31
			Redovisat värde	Redovisat värde
Elcowire AB, 556027-2055, Helsingborg, Sverige		100,0	348 114	348 114
Elcowire Holding GmbH (namnändrat från Isodraht GmbH), HRB31114, Amtsgericht Stendal, Tyskland		100,0	21 672	21 672
Elcowire Rail GmbH, HRB26635, Amtsgericht Stendal, Tyskland		100,0	-	-
Elcowire Mansfeld GmbH, HRB31180, Amtsgericht Stendal, Tyskland		100,0	-	-
Elcowire GmbH, HRB31382, Amtsgericht Stendal, Tyskland		100,0	-	-
			369 786	369 786

Not 17 Finansiella instrument och riskhantering

Derivat och finansiell riskhantering


Koncernen	2024-12-31		2023-12-31	
	Redovisat värde	Verkligt värde	Redovisat värde	Verkligt värde
Tillgångar				
<i>Derivat för vilka säkringsredovisning tillämpas</i>				
Metallterminer	-	4 146	-	500
	-	4 146	-	500
<i>Derivat för vilka säkringsredovisning inte tillämpas</i>				
Valutaterminer	-	1 648	-	8 239
Metallterminer	-	37 728	-	173
	-	39 376	-	8 412
	-	43 522	-	8 912

Skulder	2024-12-31		2023-12-31	
	Redovisat värde	Verkligt värde	Redovisat värde	Verkligt värde
<i>Derivat för vilka säkringsredovisning tillämpas</i>				
Valutaterminer prognosticerade flöden	-	-635	-	-
Metallterminer	-	-	-	-4 756
Energisäkringar	-	481	-	-10 407
	-	-154	-	-15 163
<i>Derivat för vilka säkringsredovisning inte tillämpas</i>				
Metallterminer	-	-	-	-1 296
	-	-	-	-1 296
	-	-154	-	-16 459

För valutakontrakt bestäms det verkliga värdet med utgångspunkt från noterade kurser.

Övriga upplysningar

Koncernen tillämpar säkringsredovisning för prognostiserade framtida kassaflöden.



This file is sealed with a digital signature.
The seal is a guarantee for the authenticity of the document.

Document ID:
B60D77A4AE6142E48256E4EEAC8652F4

2025061823757

Not 18 Uppskjuten skatt

Valutaeffekter ingår i saldon.

Koncernen	2024-12-31		Netto
	<i>Uppskjuten skattefordran</i>	<i>Uppskjuten skatteskuld</i>	
<i>Väsentliga temporära skillnader</i>			
Obeskattade reserver	–	-33 637	-33 637
Övriga temporära skillnader	–	-23 489	-23 489
Skattemässigt underskottsavdrag	17 241	–	17 241
Uppskjuten skattefordran/skuld	17 241	-57 125	-39 884

Koncernen	2023-12-31		Netto
	<i>Uppskjuten skattefordran</i>	<i>Uppskjuten skatteskuld</i>	
<i>Väsentliga temporära skillnader</i>			
Obeskattade reserver	–	-27 818	-27 818
Övriga temporära skillnader	–	-19 737	-19 737
Skattemässigt underskottsavdrag	16 655	–	16 655
Uppskjuten skattefordran/skuld	16 655	-47 555	-30 900

Moderföretaget	2024-12-31		Netto
	<i>Uppskjuten skattefordran</i>	<i>Uppskjuten skatteskuld</i>	
<i>Väsentliga temporära skillnader</i>			
Skattemässigt underskottsavdrag	–	–	–
Uppskjuten skattefordran/skuld	–	–	–


Moderföretaget	2023-12-31		Netto
	<i>Uppskjuten skattefordran</i>	<i>Uppskjuten skatteskuld</i>	
<i>Väsentliga temporära skillnader</i>			
Skattemässigt underskottsavdrag	–	–	–
Uppskjuten skattefordran/skuld	–	–	–

Not 19 Långfristiga fordringar hos koncernföretag

	2024-12-31	2023-12-31
Moderföretaget		
<i>Akkumulerade anskaffningsvärden</i>		
Vid årets början	429 359	430 610
Årets valutakursdifferenser	15 111	-1 251
Vid årets slut	444 470	429 359

Not 20 Förutbetalda kostnader och upplupna intäkter

	2024-12-31	2023-12-31
Koncern		
Förutbetalda hyror	–	516
Förutbetalda försäkring	1 919	3 375
Förutbetalda pensioner PRI	1 742	1 677
Övriga poster	5 807	1 922
	9 468	7 490
Moderföretaget		
Övriga poster	1 048	518
	1 048	518



This file is sealed with a digital signature.
The seal is a guarantee for the authenticity
of the document.

Document ID:
B60D77A4AE6142E48256E4EEEAC8652F4

2025061823758

Not 21 Eget kapital

Aktiekapital

Moderföretaget

Antal aktier	4 000
Kvotvärde	25 000

Förslag till disposition av företagets vinst

Styrelsen föreslår att fritt eget kapital, kr 152 574 269 , disponeras enligt följande:

Utdelning		99 000 000
Balanseras i ny räkning		53 574 269
	Summa	<u>152 574 269</u>

Not 22 Övriga avsättningar

	2024-12-31	2023-12-31
Koncernen		
Avsättning för metallposition	–	14 644
Övrigt	402	9 132
	<u>402</u>	<u>23 776</u>

Not 23 Långfristiga skulder till kreditinstitut

Långfristiga skulder till externa kreditinstitut förfaller inom 5 år.


	2024-12-31	2023-12-31
Koncern		
Ingående balans	58 213	85 695
Upptagna lån	461	5 276
Amortering	-22 830	-32 281
Årets omklassificeringar	–	-1 055
Årets valutaeffekt	1 614	578
Vid årets slut	<u>37 458</u>	<u>58 213</u>
Moderföretag		
Ingående balans	49 932	72 334
Upplagna lån	–	–
Amortering	-22 830	-22 980
Årets valutaeffekt	1 614	578
Vid årets slut	<u>28 716</u>	<u>49 932</u>

Not 24 Kortfristiga skulder till kreditinstitut

	2024-12-31	2023-12-31
Koncernen		
Fakturabelåning SEK	19 856	10 654
Fakturabelåning EUR	161 422	53 475
Fakturabelåning USD	75 044	33 508
Fakturabelåning GBP	68	-2 085
Kortfristig del av långfristigt lån	22 973	22 192
Kortfristigt lån	238 502	229 343
Checkkredit	-17 349	79 613
Vid årets slut	<u>500 515</u>	<u>426 700</u>
Moderföretag		
Kortfristig del av långfristigt lån	22 973	22 192
Kortfristigt lån	229 730	221 920
Checkkredit	-17 349	79 613
Vid årets slut	<u>235 354</u>	<u>323 725</u>

Not 25 Upplupna kostnader och förutbetalda intäkter

	2024-12-31	2023-12-31
Koncern		
Upplupen lön	35 391	17 054
Sociala avgifter	10 627	10 044
Övriga direkta operationella intäkter	7 005	30 317
Övriga poster	33 831	10 254
	<u>86 854</u>	<u>67 670</u>
Moderföretag		
Upplupen revisionskostnad	653	–
Övriga poster	353	729
	<u>1 006</u>	<u>729</u>



This file is sealed with a digital signature.
The seal is a guarantee for the authenticity
of the document.

Document ID:
B60D77A4AE6142E48256E4EEAC8652F4

2025061823759

Not 26 Ställda säkerheter

	2024-12-31	2023-12-31
<i>Ställda säkerheter för egna skulder och avsättningar</i>		
Koncernen		
Företagsinteckningar	395 000	395 000
Fordringar	490 016	335 015
Varulager	375 516	527 005
Materiella anläggningstillgångar	178 259	162 109
	<u>1 438 791</u>	<u>1 419 129</u>

Not 27 Eventualförpliktelser

	2024-12-31	2023-12-31
Koncern		
Garantifåtaganden, PRI	1 094	1 005
Fakturförsäljning Prysmian	10 778	5 039
	<u>11 872</u>	<u>6 044</u>

	2024-12-31	2023-12-31
Moderföretaget		
Borgensförbindelser	—	—
	<u>—</u>	<u>—</u>

Not 28 Händelser efter balansdagen

Det har inte skett några väsentliga händelser efter balansdagen.

Not 29 Betalda räntor och erhållen utdelning


	2024-01-01 2024-12-31	2023-01-01 2023-12-31
Koncernen		
Erhållen ränta	6 458	3 962
Erlagd ränta	-80 828	-70 503
	<u>-74 371</u>	<u>-66 541</u>

	2024-01-01 2024-12-31	2023-01-01 2023-12-31
Moderföretaget		
Erhållen ränta	52 428	30 427
Erlagd ränta	-41 508	-35 739
	<u>10 920</u>	<u>-5 312</u>

Not 30 Övriga upplysningar till kassaflödesanalysen.
Justeringar för poster som inte ingår i kassaflödet m m

	2024-01-01 2024-12-31	2023-01-01 2023-12-31
Koncernen		
Avskrivningar	62 135	60 938
Orealiserade kursdifferenser	-13 496	-646
Övriga avsättningar	-23 990	20 132
Övriga ej kassaflödespåverkande poster	2	1 891
	<u>24 651</u>	<u>82 315</u>

	2024-01-01 2024-12-31	2023-01-01 2023-12-31
Moderföretaget		
Avskrivningar	7 532	7 033
Orealiserade kursdifferenser	-1 830	580
Övriga avsättningar	10 464	—
	<u>16 166</u>	<u>7 613</u>



This file is sealed with a digital signature.
The seal is a guarantee for the authenticity
of the document.

Document ID:
B60D77A4AE6142E48256E4EEAC8652F4

2025061823760

Not 31	Likvida medel	2024-12-31	2023-12-31
Koncernen			
<i>Följande delkomponenter ingår i likvida medel:</i>			
Tillgodohavande på bankkonto		21 606	13 776
		<u>21 606</u>	<u>13 776</u>
		2024-12-31	2023-12-31
Moderföretaget			
<i>Följande delkomponenter ingår i likvida medel:</i>			
Tillgodohavande på bankkonto		—	—
		<u>—</u>	<u>—</u>

Ovanstående poster har klassificerats som likvida medel med utgångspunkten att:

- De har en obetydlig risk för värdefluktuationer.
- De kan lätt omvandlas till kassamedel.
- De har en löptid om högst 3 månader från anskaffningstidpunkten.

Not 32 Koncernuppgifter

Elcowire Group är en industrikoncern där Elcowire Group AB, med säte i Helsingborg, är moderbolag. Bolaget är helägt av Liljedahl Group AB (organisationsnummer 556048-9022) med säte i Värnamo. Koncernen har verksamhet i Sverige (Elcowire AB) och i Tyskland (Elcowire Rail GmbH, Elcowire Holding GmbH, Elcowire Mansfeld GmbH och Elcowire GmbH). Elcowire AB tillverkar i huvudsak valstråd av koppar samt profiler av koppar och aluminium. Elcowire Rail GmbH tillverkar i huvudsak dragen tråd, lina och kontaktledningar. Produkterna levereras företrädesvis till elektroteknisk industri, kabeltillverkning och järnvägsinstallationer. Elcowire GmbH tillverkar valstråd, dragen tråd och lina. Övriga tyska bolag är vid årsskiftet inte rörelsedrivande.

Inköp och försäljning inom koncernen

Av koncernens totala inköp och försäljning mätt i kronor avser 1 303 Mkr (2 818 Mkr) av inköpen och 2 748 Mkr (5 119 Mkr) av försäljningen andra företag inom hela den företagsgrupp som koncernen tillhör.

Av moderbolagets totala inköp och försäljning mätt i kronor avser 22,7 Mkr (15,6 Mkr) av inköpen och 40,0 Mkr (34,5 Mkr) av försäljningen andra företag inom hela den företagsgrupp som koncernen tillhör.

Not 33 Nyckeltalsdefinitioner

Soliditet: Totalt eget kapital i förhållande till balansomslutningen.

Helsingborg

Anna Liljedahl
Ordförande

Fredrik Liljedahl
Ledamot

Bengt Liljedahl
Ledamot

Paul Gustavsson
Verkställande direktör

Torbjörn Persson
Ledamot

Svante Nilsson
Ledamot


Dan Broström
Ledamot

Lars Hagelberg
Ledamot

Thomas Widstrand
Ledamot

Vår revisionsberättelse har lämnats det datum som framgår av vår elektroniska underskrift

Michael Johansson
Auktoriserad revisor



This file is sealed with a digital signature.
The seal is a guarantee for the authenticity
of the document.

Document ID:
B60D77A4AE6142E48256E4EEAC8652F4

2025061823761


List of Signatures

Page 1/1



Årsredovisning Elcowire Group 2024 ver final.pdf

Name	Method	Signed at
BENGT FREDRIK LILJEDAHL	BANKID	2025-03-21 08:36 GMT+01
MICHAEL JOHANSSON	BANKID	2025-03-24 17:21 GMT+01
Torbjörn Persson	BANKID	2025-03-21 08:08 GMT+01
LARS HAGELBERG	BANKID	2025-03-21 08:05 GMT+01
PAUL GUSTAVSSON	BANKID	2025-03-21 07:28 GMT+01
Dan Bertil Broström	BANKID	2025-03-20 20:33 GMT+01
Svante Nilsson	BANKID	2025-03-21 21:35 GMT+01
BENGT LILJEDAHL	BANKID	2025-03-21 21:28 GMT+01
ANNA MARIA LILJEDAHL	BANKID	2025-03-21 16:03 GMT+01
THOMAS WIDSTRAND	BANKID	2025-03-21 09:53 GMT+01



This file is sealed with a digital signature. The seal is a guarantee for the authenticity of the document.

External reference: B60D77A4AE6142E48256E4EEAC8652F4

2025061825762



Revisionsberättelse

Till bolagsstämman i Elcowire Group AB, org. nr 556840-5871

Rapport om årsredovisningen och koncernredovisningen

Uttalanden

Vi har utfört en revision av årsredovisningen och koncernredovisningen för Elcowire Group AB för år 2024.

Enligt vår uppfattning har årsredovisningen och koncernredovisningen upprättats i enlighet med årsredovisningslagen och ger en i alla väsentliga avseenden rättvisande bild av moderbolagets och koncernens finansiella ställning per den 31 december 2024 och av dessas finansiella resultat och kassaflöde för året enligt årsredovisningslagen. Förvaltningsberättelsen är förenlig med årsredovisningens och koncernredovisningens övriga delar.

Vi tillstyrker därför att bolagsstämman fastställer resultaträkningen och balansräkningen för moderbolaget och för koncernen.

Grund för uttalanden

Vi har utfört revisionen enligt International Standards on Auditing (ISA) och god revisionssed i Sverige. Vårt ansvar enligt dessa standarder beskrivs närmare i avsnittet Revisorns ansvar. Vi är oberoende i förhållande till moderbolaget och koncernen enligt god revisorssed i Sverige och har i övrigt fullgjort vårt yrkesetiska ansvar enligt dessa krav.

Vi anser att de revisionsbevis vi har inhämtat är tillräckliga och ändamålsenliga som grund för våra uttalanden.

Styrelsens och verkställande direktörens ansvar

Det är styrelsen och verkställande direktören som har ansvaret för att årsredovisningen och koncernredovisningen upprättas och att de ger en rättvisande bild enligt årsredovisningslagen. Styrelsen och verkställande direktören ansvarar även för den interna kontroll som de bedömer är nödvändig för att upprätta en årsredovisning och koncernredovisning som inte innehåller några väsentliga felaktigheter, vare sig dessa beror på oegentligheter eller misstag. Vid upprättandet av årsredovisningen och koncernredovisningen ansvarar styrelsen och verkställande direktören för bedömningen av

bolagets och koncernens förmåga att fortsätta verksamheten. De upplyser, när så är tillämpligt, om förhållanden som kan påverka förmågan att fortsätta verksamheten och att använda antagandet om fortsatt drift. Antagandet om fortsatt drift tillämpas dock inte om styrelsen och verkställande direktören avser att likvidera bolaget, upphöra med verksamheten eller inte har något realistiskt alternativ till att göra något av detta.

Revisorns ansvar

Våra mål är att uppnå en rimlig grad av säkerhet om huruvida årsredovisningen och koncernredovisningen som helhet inte innehåller några väsentliga felaktigheter, vare sig dessa beror på oegentligheter eller misstag, och att lämna en revisionsberättelse som innehåller våra uttalanden. Rimlig säkerhet är en hög grad av säkerhet, men är ingen garanti för att en revision som utförs enligt ISA och god revisionssed i Sverige alltid kommer att upptäcka en väsentlig felaktighet om en sådan finns. Felaktigheter kan uppstå på grund av oegentligheter eller misstag och anses vara väsentliga om de enskilt eller tillsammans rimligen kan förväntas påverka de ekonomiska beslut som användare fattar med grund i årsredovisningen och koncernredovisningen.

Som del av en revision enligt ISA använder vi professionellt omdöme och har en professionellt skeptisk inställning under hela revisionen. Dessutom:

- identifierar och bedömer vi riskerna för väsentliga felaktigheter i årsredovisningen och koncernredovisningen, vare sig dessa beror på oegentligheter eller misstag, utformar och utför granskningsåtgärder bland annat utifrån dessa risker och inhämtar revisionsbevis som är tillräckliga och ändamålsenliga för att utgöra en grund för våra uttalanden. Risken för att inte upptäcka en väsentlig felaktighet till följd av oegentligheter är högre än för en väsentlig felaktighet som beror på misstag, eftersom oegentligheter kan innefatta agerande i maskopi, förfalskning, avsiktliga utelämnanden, felaktig information eller åsidosättande av intern kontroll.
- skaffar vi oss en förståelse av den del av bolagets interna kontroll som har betydelse för vår revision för att utforma granskningsåtgärder som är lämpliga med hänsyn till omständigheterna, men inte för att uttala oss om effektiviteten i den interna kontrollen.
- utvärderar vi lämpligheten i de redovisningsprinciper som används och rimligheten i styrelsens och verkställande direktörens uppskattningar i redovisningen och tillhörande upplysningar.

- drar vi en slutsats om lämpligheten i att styrelsen och verkställande direktören använder antagandet om fortsatt drift vid upprättandet av årsredovisningen och koncernredovisningen. Vi drar också en slutsats, med grund i de inhämtade revisionsbevisen, om huruvida det finns någon väsentlig osäkerhetsfaktor som avser sådana händelser eller förhållanden som kan leda till betydande tvivel om bolagets och koncernens förmåga att fortsätta verksamheten. Om vi drar slutsatsen att det finns en väsentlig osäkerhetsfaktor, måste vi i revisionsberättelsen fästa uppmärksamheten på upplysningarna i årsredovisningen och koncernredovisningen om den väsentliga osäkerhetsfaktorn eller, om sådana upplysningar är otillräckliga, modifiera uttalandet om årsredovisningen och koncernredovisningen. Våra slutsatser baseras på de revisionsbevis som inhämtas fram till datumet för revisionsberättelsen. Dock kan framtida händelser eller förhållanden göra att ett bolag och en koncern inte längre kan fortsätta verksamheten.
- utvärderar vi den övergripande presentationen, strukturen och innehållet i årsredovisningen och koncernredovisningen, däribland upplysningarna, och om årsredovisningen och koncernredovisningen återger de underliggande transaktionerna och händelserna på ett sätt som ger en rättvisande bild.
- planerar och utför vi koncernrevisionen för att inhämta tillräckliga och ändamålsenliga revisionsbevis avseende den finansiella informationen för företag eller affärsenheter inom koncernen som grund för att göra ett uttalande avseende koncernredovisningen. Vi ansvarar för styrning, övervakning och genomgång av det revisionsarbete som utförts för koncernrevisionens syfte. Vi är ensamt ansvariga för våra uttalanden.

Vi måste informera styrelsen om bland annat revisionens planerade omfattning och inriktning samt tidpunkten för den. Vi måste också informera om betydelsefulla iakttagelser under revisionen, däribland



de eventuella betydande brister i den interna kontrollen som vi identifierat.

Rapport om andra krav enligt lagar och andra författningar

Uttalanden

Utöver vår revision av årsredovisningen och koncernredovisningen har vi även utfört en revision av styrelsens och verkställande direktörens förvaltning för Elcowire Group AB för år 2024 samt av förslaget till dispositioner beträffande bolagets vinst eller förlust.

Vi tillstyrker att bolagsstämman disponerar vinsten enligt förslaget i förvaltningsberättelsen och beviljar styrelsens ledamöter och verkställande direktören ansvarsfrihet för räkenskapsåret.

Grund för uttalanden

Vi har utfört revisionen enligt god revisionssed i Sverige. Vårt ansvar enligt denna beskrivs närmare i avsnittet Revisorns ansvar. Vi är oberoende i förhållande till moderbolaget och koncernen enligt god revisorssed i Sverige och har i övrigt fullgjort vårt yrkesetiska ansvar enligt dessa krav.

Vi anser att de revisionsbevis vi har inhämtat är tillräckliga och ändamålsenliga som grund för våra uttalanden.

Styrelsens och verkställande direktörens ansvar

Det är styrelsen som har ansvaret för förslaget till dispositioner beträffande bolagets vinst eller förlust. Vid förslag till utdelning innefattar detta bland annat en bedömning av om utdelningen är försvarlig med hänsyn till de krav som bolagets och koncernens verksamhetsart, omfattning och risker ställer på storleken av moderbolagets och koncernens egna kapital, konsolideringsbehov, likviditet och ställning i övrigt.

Styrelsen ansvarar för bolagets organisation och förvaltningen av bolagets angelägenheter. Detta innefattar bland annat att fortlöpande bedöma bolagets och koncernens ekonomiska situation och att tillse

att bolagets organisation är utformad så att bokföringen, medelsförvaltningen och bolagets ekonomiska angelägenheter i övrigt kontrolleras på ett betryggande sätt.

Verkställande direktören ska sköta den löpande förvaltningen enligt styrelsens riktlinjer och anvisningar och bland annat vidta de åtgärder som är nödvändiga för att bolagets bokföring ska fullgöras i överensstämmelse med lag och för att medelsförvaltningen ska skötas på ett betryggande sätt.

Revisorns ansvar

Vårt mål beträffande revisionen av förvaltningen, och därmed vårt uttalande om ansvarsfrihet, är att inhämta revisionsbevis för att med en rimlig grad av säkerhet kunna bedöma om någon styrelseledamot eller verkställande direktören i något väsentligt avseende:

- företagit någon åtgärd eller gjort sig skyldig till någon försummelse som kan föranleda ersättningskyldighet mot bolaget, eller
- på något annat sätt handlat i strid med aktiebolagslagen, årsredovisningslagen eller bolagsordningen.

Vårt mål beträffande revisionen av förslaget till dispositioner av bolagets vinst eller förlust, och därmed vårt uttalande om detta, är att med rimlig grad av säkerhet bedöma om förslaget är förenligt med aktiebolagslagen.

Rimlig säkerhet är en hög grad av säkerhet, men ingen garanti för att en revision som utförs enligt god revisionssed i Sverige alltid kommer att upptäcka åtgärder eller försummelser som kan föranleda

ersättningskyldighet mot bolaget, eller att ett förslag till dispositioner av bolagets vinst eller förlust inte är förenligt med aktiebolagslagen.

Som en del av en revision enligt god revisionssed i Sverige använder vi professionellt omdöme och har en professionellt skeptisk inställning under hela revisionen. Granskningen av förvaltningen och förslaget till dispositioner av bolagets vinst eller förlust grundar sig främst på revisionen av räkenskaperna. Vilka tillkommande granskningsåtgärder som utförs baseras på vår professionella bedömning med utgångspunkt i risk och väsentlighet. Det innebär att vi fokuserar granskningen på sådana åtgärder, områden och förhållanden som är väsentliga för verksamheten och där avsteg och överträdelser skulle ha särskild betydelse för bolagets situation. Vi går igenom och prövar fattade beslut, beslutsunderlag, vidtagna åtgärder och andra förhållanden som är relevanta för vårt uttalande om ansvarsfrihet. Som underlag för vårt uttalande om styrelsens förslag till dispositioner beträffande bolagets vinst eller förlust har vi granskat styrelsens motiverade yttrande samt ett urval av underlagen för detta för att kunna bedöma om förslaget är förenligt med aktiebolagslagen.

Växjö det datum som framgår av vår elektroniska signatur

KPMG AB

Michael Johansson
Auktoriserad revisor

PENNEO

Signaturerna i detta dokument är juridiskt bindande. Dokumentet är signerat genom Penneo™ för säker digital signering. Tecknarnas identitet har lagrats, och visas nedan.

"Med min signatur bekräftar jag innehållet och alla datum i detta dokumentet."

MICHAEL JOHANSSON

Undertecknare

Serienummer: 2c390814cbc615[...]489f9fc946cf3

IP: 195.84.xxx.xxx

2025-03-24 16:11:41 UTC



Detta dokument är undertecknat digitalt via **Penneo.com**. De signerade uppgifternas integritet är validerad med hjälp av ett beräknat hashvärde för originaldokumentet. Alla kryptografiska bevis är inbäddade i denna PDF, vilket säkerställer både autenticitet och möjlighet till framtida validering.

Detta dokument är försett med ett kvalificerat elektroniskt sigill som innehåller ett certifikat och en tidsstämpel från en kvalificerad tillhandahållare av betrodda tjänster.

Så här verifierar du dokumentets äkthet:

När du öppnar dokumentet i Adobe Reader kan du se att det är certifierat av **Penneo A/S**. Detta bekräftar att dokumentets innehåll förblir oförändrat sedan tidpunkten för undertecknandet. Bevis för de enskilda undertecknarnas digitala signaturer bifogas dokumentet.

De kryptografiska bevisen kan kontrolleras med hjälp av Penneos validator, <https://penneo.com/validator>, eller andra valideringsverktyg för digitala signaturer.

2025061823765

Penneo dokumentnyckel: KTCRO-WASAF-SAORQ-8LLI6-G667K-5KW9C