

Årsredovisning

för

Akademikliniken Group Holding AB

559062-0992

Räkenskapsåret


2022

Fastställelseintyg

Undertecknad verkställande direktör i Akademikliniken Group Holding AB intygar att resultaträkningen och balansräkningen i årsredovisningen har fastställts på årsstämman den 16 juni. Årsstämman beslutade att godkänna styrelsens förslag till resultatdisposition.

Jag intygar också att innehållet i årsredovisningen och revisionsberättelsen stämmer överens med originalen.

Stockholm 2023-06-16



Annika Söderberg

Årsredovisning

för

Akademikliniken Group Holding AB

559062-0992

Räkenskapsåret

2022

Innehållsförteckning

Förvaltningsberättelse	1-3
Resultaträkning	4
Balansräkning	5-6
Förändring i eget kapital	7
Noter	8-17

Styrelsen och verkställande direktören för Akademikliniken Group Holding AB avger följande årsredovisning för räkenskapsåret 2022.

Årsredovisningen är upprättad i svenska kronor, SEK. Om inte annat särskilt anges, redovisas alla belopp i hela kronor (kr). Uppgifter inom parentes avser föregående år.

Förvaltningsberättelse

Information om verksamheten

Styrelsen och verkställande direktören för Akademikliniken Group Holding AB får härmed avge årsredovisning för räkenskapsåret 2022. Bolaget skall verka, direkt eller indirekt, för en ändamålsenlig samordning av den verksamhet som bedrivs i dotterbolagen (Akademikliniken HJ och Cosmo Clinic).

Akademikliniken erbjuder högkvalitativ estetisk och rekonstruktiv plastikkirurgi samt medicinsk hudvård för att skapa en ökad livskvalitet för sina kunder.

Akademikliniken är en ledande aktör inom plastikkirurgi och medicinsk hudvård i Skandinavien och har en mycket stark plattform i Sverige, Norge och Danmark. Verksamheten har bedrivits sedan 1991. Plastikkirurgiska ingrepp utförs idag på sju kliniker i Stockholm, Malmö, Göteborg, Oslo, Köpenhamn och Århus. I nära samarbete med klinikerna bedrivs också medicinsk hudvård på s.k. Skin Centers där Akademikliniken finns representerade i Sverige, Norge och Danmark med totalt tio enheter i Sverige, tre enheter i Norge och två enheter i Danmark. Koncernen bedriver genom helägda dotterbolag verksamheterna i Norge och Danmark.

Akademiklinikens erbjudande till marknaden bygger på högsta kvalitet, utveckling och vetenskaplig dokumentation tillsammans med lokal närvaro och service i världsklass.

Akademiklinikens egenutvecklade hudvårdserie drivs under benämningen Akademikliniken Skin Care. Hudvårdsprodukterna säljs genom egna kanaler och även externt. Produkterna används inom klinikernas pre- och postoperativa verksamhet samt vid hudbehandlingar.

Företaget har sitt säte i Stockholm.

Väsentliga händelser under räkenskapsåret i koncernen

I juli 2022 förvärvades dotterbolaget Cosmo Clinic AS med säte i Oslo, Norge. Förvärvet stärker ytterligare bolagets plattform i Norge. Köpeskillingen bestod av såväl likvida medel samt nyemission av aktier i moderbolaget Akademikliniken Intressenter AB. Som en del av förvärvet omförhandlades även bolagets bankavtal vilket ledde till en återbetalning av bankens andel av det eviga förlagslånet från 2020 samt att en del av huvudägarens andel av det eviga förlagslånet omklassificerades till ett förlagslån. Detta förlagslån utökades även av huvudägaren med 40 mkr. Villkoren avseende amortering samt ränta ändrades även avseende bolagets banklån.

Väsentliga händelser efter räkenskapsårets slut i koncernen

Inga väsentliga händelser efter räkenskapsårets slut.

Finansiering

Den omorganisation och refinansiering som genomfördes under 2020 ger en fortsatt stark finansiell ställning och bolaget bedöms ha goda förutsättningar för fortsatt drift.

Förväntad framtida utveckling

Akademikliniken är ett specialistbolag med högt förtroendekapital hos såväl kunder som medarbetare. Som alla tjänsteföretag är bolaget i en konstant utvecklingsfas när det gäller processer, kvalitet och tillväxt. Akademikliniken ser fortsatt positivt på marknaden för medicinska och estetiska behandlingar och koncernen räknar med tillväxt på samtliga marknader, vilket tillsammans med stort fokus på produktivitet ska driva ökad lönsamhet.

Väsentliga riskfaktorer

Risker i verksamheten

Trenden mot en ökad acceptans för estetiska/medicinska operationer och behandlingar driver marknadsutvecklingen. Akademiklinikens holistiska erbjudande genom högkvalitativa medicinska/estetiska operationer och behandlingar inom plastikkirurgi och hudvårdsbehandlingar kombinerat med egen hudvårdsproduktlinje diversifierar affärsrisken genom det breda utbud som Akademikliniken erbjuder. Genom att ständigt arbeta aktivt med att säkerställa högsta möjliga patientsäkerhet inom hela tjänsteutbudet minimeras den operationella risken.

En särskild utredning beställdes av Regeringen, den 24 april 2014 vilken presenterades den 30 november 2015, för att säkerställa att den enskilde individen ges en god och säker behandling samt ett tillräckligt starkt konsumentskydd. Beslut är nu fattat av Sveriges riksdag och den nya lagen trädde i kraft den 1 juli 2021. Akademikliniken välkomnar den ökade reglering, vilket bolaget är väl anpassat för och vilket också stärker branschen i sin helhet och ger ett ökat skydd för Akademiklinikens kunder.

Finansiell riskhantering

Koncernens finansieringsverksamhet och hantering av finansiella risker är i huvudsak centraliserad till koncernens huvudkontor. Verksamheten bedrivs utifrån en av styrelsen fastställd finanspolicy och präglas av en låg risknivå. Syftet är att säkerställa koncernens långsiktiga finansiering, minimera koncernens kapitalkostnad och effektivt hantera och kontrollera koncernens finansiella risker.

Valutarisk

Koncernens verksamhet är exponerad för valutarisk i form av valutakursfluktuationer vilken är begränsad till Norge och Danmark. Koncernens valutarisk består dels av transaktionsrisken, som hänför sig till köp och försäljning i utländsk valuta, dels omräkningsrisken, som hänför sig till nettoinvesteringar i utländska dotterbolag och valutakursförändringar när de utländska dotterbolagens resultat räknas om till svenska kronor.

Tillstånds- eller anmälningspliktig verksamhet

Akademiklinikens kliniker och Skin Center i Sverige är registrerade under Inspektionen för Vård och Omsorgs vårdgivarregister och är således anmälningskyldiga under Patientsäkerhetslagen. 3 kap 5§ (Lex Maria).

Akademikliniken Norge och Cosmo Clinic har tillstånd att bedriva sjukhusverksamhet från Norska Helse- og Omsorgsdepartementet. AK Nygart är registrerade hos danska Sundhedsstyrelsen.

Ägarförhållanden

Akademikliniken Group Holding AB är ett helägt dotterbolag till Akademikliniken Intressenter AB, org. nr 559245-6460, med säte i Stockholm.

Polaris Private Equity IV K/S (cvr nr 36486597) Köpenhamn Danmark, äger 63,4 % av Akademikliniken Intressenter AB medan resterande 36,6 % ägs av kirurger och management.

Flerårsöversikt (Tkr)	2022	2021	2020	2019	2018
Nettoomsättning	3 863	5 430	6 924	7 442	10 378
Resultat efter finansiella poster	-23 310	-15 607	-126 458	-23 239	-167 408
Balansomslutning	522 997	365 751	445 748	337 696	330 244
Soliditet (%)	17,8	44,3	63,4	35,2	41,5

För definitioner av nyckeltal, se Redovisnings- och värderingsprinciper.

Förändringar i eget kapital (Tkr)

	Aktie- kapital	Överkurs- fond (fritt)	Balanserat resultat	Årets resultat	Totalt
Belopp vid årets ingång	2 101	0	165 402	-5 407	162 096
Disposition enligt beslut av årsstämman:			-5 407	5 407	0
Återbetalning evigt förlagslån			-60 000		-60 000
Årets resultat				-8 910	-8 910
Belopp vid årets utgång	2 101	0	99 995	-8 910	93 186

Förslag till vinstdisposition

Styrelsen föreslår att till förfogande stående vinstmedel (kronor):

balanserad vinst	99 995 029
årets förlust	-8 909 906
	91 085 123
disponeras så att i ny räkning överföres	91 085 123
	91 085 123

Företagets resultat och ställning i övrigt framgår av efterföljande resultat- och balansräkning med noter.

Resultaträkning

	Not	2022-01-01 -2022-12-31	2021-01-01 -2021-12-31
Nettoomsättning		3 863 453 3 863 453	5 429 659 5 429 659
Rörelsens kostnader			
Övriga externa kostnader		-4 402 046	-6 147 463
Personalkostnader	2	-6 864 932	-7 159 008
Avskrivningar av materiella anläggningstillgångar	-	-1 105 434	-1 034 944
		-12 372 412	-14 341 415
Rörelseresultat	3	-8 508 959	-8 911 756
Resultat från finansiella poster			
Övriga ränteintäkter och liknande resultatposter	4	4 543 317	2 869 440
Räntekostnader och liknande resultatposter	5	-19 344 264	-9 564 313
		-14 800 947	-6 694 873
Resultat efter finansiella poster		-23 309 906	-15 606 629
Bokslutsdispositioner	6	14 400 000	10 200 000
Resultat före skatt		-8 909 906	-5 406 629
Årets resultat		-8 909 906	-5 406 629

Balansräkning

Not

2022-12-31

2021-12-31

TILLGÅNGAR

Anläggningstillgångar

Immateriella anläggningstillgångar

Balanserade utgifter för utvecklingsarbeten och liknande arbeten

7

1 107 993

1 636 091

Pågående utvecklingsarbete

8

512 712

296 337

1 620 705

1 932 428

Materiella anläggningstillgångar

Inventarier, verktyg och installationer

9

1 211 739

1 559 176

1 211 739

1 559 176

Finansiella anläggningstillgångar

Andelar i koncernföretag

10, 11

422 277 021

243 749 383

Fordringar hos koncernföretag

12

93 213 031

83 876 630

Andra långfristiga fordringar

13

1 053 852

1 741 716

516 543 904

329 367 729

Summa anläggningstillgångar

519 376 348

332 859 333

Omsättningstillgångar

Kortfristiga fordringar

Fordringar hos koncernföretag

381 083

385 547

Aktuella skattefordringar

179 113

158 510

Övriga fordringar

100 491

245 090

Förutbetalda kostnader och upplupna intäkter

14

896 515

712 640

1 557 202

1 501 787

Kassa och bank

2 063 357

31 390 105

Summa omsättningstillgångar

3 620 559

32 891 892

SUMMA TILLGÅNGAR

522 996 907

365 751 225

Balansräkning	Not	2022-12-31	2021-12-31
EGET KAPITAL OCH SKULDER			
Eget kapital	15		
<i>Bundet eget kapital</i>			
Aktiekapital		2 100 878	2 100 878
		2 100 878	2 100 878
<i>Fritt eget kapital</i>			
Balanserad vinst eller förlust		99 995 029	165 401 658
Årets resultat		-8 909 906	-5 406 629
		91 085 123	159 995 029
Summa eget kapital		93 186 001	162 095 907
Avsättningar	16		
Övriga avsättningar för pensioner och liknande förpliktelser		1 078 385	760 347
Summa avsättningar		1 078 385	760 347
Långfristiga skulder			
Skulder till kreditinstitut	17	138 508 724	133 818 800
Skulder till koncernföretag		202 488 815	66 248 888
Skulder till huvudägare		83 811 402	0
Summa långfristiga skulder		424 808 941	200 067 688
Kortfristiga skulder			
Skulder till kreditinstitut		474 039	411 012
Leverantörsskulder		930 199	584 083
Skulder till koncernföretag		69 834	30 960
Övriga skulder		1 139 192	238 956
Upplupna kostnader och förutbetalda intäkter	18	1 310 316	1 562 272
Summa kortfristiga skulder		3 923 580	2 827 283
SUMMA EGET KAPITAL OCH SKULDER		522 996 907	365 751 225

Rapport över förändringar i eget kapital

	Aktie- kapital	Fria reserver	Balanserat resultat	Årets resultat	Summa eget kapital
Ingående eget kapital 2021-01-01	2 100 878	207 986 922	72 525 871		282 613 671
Omklassificering		-207 986 922	207 986 922		0
Fusionsresultat			-115 111 135		-115 111 135
Årets resultat			-5 406 629		-5 406 629
Utgående eget kapital 2021-12-31	2 100 878	0	159 995 029		162 095 907
Återbetalning av evigt förlagslån			-60 000 000		-60 000 000
Årets resultat				-8 909 906	-8 909 906
Utgående eget kapital 2022-12-31	2 100 878	0	99 995 029	-8 909 906	93 186 001

Noter

Not 1 Redovisnings- och värderingsprinciper

Allmänna upplysningar

Årsredovisningen är upprättad i enlighet med årsredovisningslagen och BFNAR 2012:1 Årsredovisning och koncernredovisning (K3).

Fordringar och skulder i utländsk valuta har värderats till balansdagens kurs. Kursvinster och kursförluster på rörelsefordringar och rörelseskulder redovisas i rörelseresultatet medan kursvinster och kursförluster på finansiella fordringar och skulder redovisas som finansiella poster. Redovisningsprinciperna är oförändrade jämfört med föregående år.

Intäktsredovisning

Intäkter har tagits upp till verkligt värde av vad som erhållits eller kommer att erhållas och redovisas i den omfattning det är sannolikt att de ekonomiska fördelarna kommer att tillgodogöras bolaget och intäkterna kan beräknas på ett tillförlitligt sätt.

Ersättning i form av ränta eller utdelning redovisas som intäkt när det är sannolikt att företaget kommer att få de ekonomiska fördelar som är förknippade med transaktionen och när inkomsten kan beräknas på ett tillförlitligt sätt.

Ränta redovisas som intäkt enligt den så kallade effektivräntemetoden. Royalty periodiseras i enlighet med den aktuella överenskommelsens ekonomiska innebörd. Utdelning redovisas som intäkt när företagets rätt till betalning är säkerställd.

Anläggningstillgångar

Immateriella och materiella anläggningstillgångar redovisas till anskaffningsvärde minskat med ackumulerade avskrivningar enligt plan och eventuella nedskrivningar.

Balanserade utgifter för utvecklingsarbeten	20 %
Inventarier, verktyg och installationer	20 %

De låneutgifter som uppkommer då företaget lånar kapital kostnadsförs i resultaträkningen i den period de uppstår.

Andelar i dotterföretag

Andelar i dotterföretag redovisas till anskaffningsvärde efter avdrag för eventuella nedskrivningar. I anskaffningsvärdet ingår köpeskillingen som erlagts för aktierna samt förvärvskostnader. Eventuella kapitaltillskott läggs till anskaffningsvärdet när de uppkommer.

Kundfordringar/kortfristiga fordringar

Kundfordringar och kortfristiga fordringar redovisas som omsättningstillgångar till det belopp som förväntas bli inbetalt efter avdrag för individuellt bedömda osäkra fordringar.

Låneskulder och leverantörsskulder

Låneskulder och leverantörsskulder redovisas initialt till anskaffningsvärde efter avdrag för transaktionskostnader. Skiljer sig det redovisade beloppet från det belopp som ska återbetalas vid förfallotidpunkten periodiseras mellanskillnaden som räntekostnad över lånets löptid med hjälp av instrumentets effektivränta. Härigenom överensstämmer vid förfallotidpunkten det redovisade beloppet och det belopp som ska återbetalas.

Kvittning av finansiell fordran och finansiell skuld

En finansiell tillgång och en finansiell skuld kvittas och redovisas med ett nettobelopp i balansräkningen endast då legal kvittningsrätt föreligger samt då en reglering med ett nettobelopp avses ske eller då en samtida avyttring av tillgången och reglering av skulden avses ske.

Nedskrivningsprövning av finansiella anläggningstillgångar

Vid varje balansdag bedöms om det finns indikationer på nedskrivningsbehov av någon av de finansiella anläggningstillgångarna. Nedskrivning sker om värdenedgången bedöms vara bestående och prövas individuellt.

Inkomstskatter

Redovisade inkomstskatter innefattar skatt som ska betalas eller erhållas avseende aktuellt år, justeringar avseende tidigare års aktuella skatter och förändringar i uppskjuten skatt.

Värdering av samtliga skatteskulder/fordringar sker till nominella belopp och görs enligt de skatteregler och skattesatser som är beslutade eller som är aviserade och med stor säkerhet kommer att fastställas.

Aktuell skatt

Aktuell skatt avser inkomstskatt för innevarande räkenskapsår samt den del av tidigare räkenskapsårs inkomstskatt som ännu inte redovisats. Aktuell skatt beräknas utifrån den skattesats som gäller per balansdagen.

Ersättningar till anställda

Ersättningar till anställda avser alla former av ersättningar som företaget lämnar till de anställda. Kortfristiga ersättningar utgörs av bland annat löner, betald semester, betald frånvaro, bonus och ersättning efter avslutad anställning (pension). Kortfristiga ersättningar redovisas som kostnad och en skuld då det finns en legal eller informell förpliktelse att betala ut en ersättning till följd av en tidigare händelse och en tillförlitlig uppskattning av beloppet kan göras.

Pensioner

Pensionsplanerna finansieras vanligen genom betalningar till försäkringsbolag eller förvaltaradministrerade fonder där betalningarna fastställs utifrån periodiska aktuella beräkningar. Bolaget har enbart avgiftsbestämda pensionsplaner. En avgiftsbestämd pensionsplan är en pensionsplan enligt vilken bolaget betalar fasta avgifter till en separat juridisk enhet. För avgiftsbestämda pensionsplaner betalar bolaget avgifter till offentligt eller privat administrerade pensionsförsäkringsplaner på obligatorisk, avtalsenlig eller frivillig basis. Bolaget har inga ytterligare betalningsförpliktelser när avgifterna väl är betalda. Avgifterna redovisas som personalkostnader när de förfaller till betalning. I den mån avgifterna har gått till kapitalförsäkring som bolaget är ägare till har kapitalförsäkringens totala värde tagits upp under andra långfristiga fordringar och motsvarande tillgångsvärde har bokats upp som en Avsättning för pensioner och liknande förpliktelse

Ersättningar till anställda efter avslutad anställning

I företaget finns endast avgiftsbestämda pensionsplaner. Som avgiftsbestämda planer klassificeras planer där fastställda avgifter betalas och det inte finns förpliktelser att betala något ytterligare, utöver dessa avgifter.

Utgifter för avgiftsbestämda planer redovisas som en kostnad under den period de anställda utför de tjänster som ligger till grund för förpliktelsen.

Koncernbidrag

Erhållna och lämnade koncernbidrag redovisas som bokslutsdispositioner.

Koncernförhållanden

Företaget är moderföretag men med hänvisning till undantagsreglerna i årsredovisningslagen 7 kap 2§ upprättas ingen egen koncernredovisning. Det överordnade moderföretaget Akademikliniken Intressenter AB, organisationsnummer 559245-6460 med säte i Stockholm, upprättar koncernredovisning.

Nyckeltalsdefinitioner

Nettoomsättning

Rörelsens huvudintäkter, fakturerade kostnader, sidointäkter samt intäktskorrigeringar.

Resultat efter finansiella poster

Resultat efter finansiella intäkter och kostnader men före bokslutsdispositioner och skatter.

Balansomslutning

Företagets samlade tillgångar.

Soliditet (%)

Justerat eget kapital (eget kapital och obeskattade reserver med avdrag för uppskjuten skatt) i procent av balansomslutning.

Uppskattningar och bedömningar

Bolaget gör uppskattningar och bedömningar om framtiden. De uppskattningar för redovisningsändamål som blir följden av dessa kommer definitionsmässigt sällan att motsvara det verkliga resultatet. De uppskattningar och antaganden som innebär en betydande risk för väsentliga justeringar i redovisade värden för tillgångar och skulder under nästkommande år behandlas i huvuddrag nedan.

a) Andelar i koncernföretag

Bolaget äger aktier i dotterbolag redovisade till ett värde av 243,7 (289,7) Mkr i balansräkningen.

Koncernens intäktsdrivande rörelse sker i dotterbolagen. Akademikliniken Group Holding AB prövar dotterbolagens nyttjandevärde årligen eller när det finns indikation på att nyttjandevärdet understiger aktiernas bokförda värde. Nyttjandevärdet uppskattas genom en diskonterad kassaflödesmetod baserad på styrelsens prognoser om framtiden. Väsentliga avvikelser mellan prognoserna och verkliga utfallen, samt förändringar i diskonteringsräntan kan resultera i förändrad bedömning av tillgångens värde.

b) Uppskjuten skatt

Uppskjutna skattefordringar avseende avdragsgilla temporära skillnader och underskottsavdrag redovisas endast i den mån det är sannolikt att dessa kommer att utnyttjas. Värdet på uppskjutna skattefordringar reduceras när det inte längre bedöms sannolikt att de kan nyttjas. Bolaget har inte redovisat någon uppskjuten skattefordran på de underskottsavdrag som finns per sista december 2021.

Not 2 Medelantalet anställda

	2022	2021
Medelantalet anställda	2	2

Not 3 Inköp och försäljning mellan koncernföretag

	2022	2021
Andel av årets totala inköp som skett från andra företag i koncernen	0,00 %	0,00 %
Andel av årets totala försäljningar som skett till andra företag i koncernen	100,00 %	100,00 %

Not 4 Övriga ränteintäkter och liknande resultatposter

	2022	2021
Ränteintäkter från koncernföretag	2 643 985	1 773 002
Valutakursdifferenser fordring	1 899 332	1 096 438
	4 543 317	2 869 440

Not 5 Räntekostnader och liknande resultatposter

	2022	2021
Räntekostnader till koncernföretag	9 199 493	1 666 551
Övriga räntekostnader	6 553 798	5 406 641
Kursdifferenser	2 477 508	264 190
Periodiserade förvärvskostnader	1 113 465	2 226 931
	19 344 264	9 564 313

Not 6 Bokslutsdispositioner

	2022	2021
Mottagna koncernbidrag	14 400 000	10 200 000
	14 400 000	10 200 000

2023062017840

Not 7 Balanserade utgifter för utvecklingsarbeten och liknande arbeten

	2022-12-31	2021-12-31
Ingående anskaffningsvärden	2 640 454	2 281 792
Inköp	0	358 662
Utgående ackumulerade anskaffningsvärden	2 640 454	2 640 454
Ingående avskrivningar	-1 004 363	-528 115
Årets avskrivningar	-528 098	-476 248
Utgående ackumulerade avskrivningar	-1 532 461	-1 004 363
Utgående redovisat värde	1 107 993	1 636 091

Not 8 Pågående utvecklingsarbete

	2022-12-31	2021-12-31
Ingående anskaffningsvärden	296 337	0
Inköp	446 274	296 337
Omklassificeringar	-229 899	0
Utgående ackumulerade anskaffningsvärden	512 712	296 337
Utgående redovisat värde	512 712	296 337

Not 9 Inventarier, verktyg och installationer

	2022-12-31	2021-12-31
Ingående anskaffningsvärden	2 733 062	2 493 190
Inköp	0	239 872
Försäljningar/utrangeringar	-421 103	0
Omklassificeringar	229 899	0
Utgående ackumulerade anskaffningsvärden	2 541 858	2 733 062
Ingående avskrivningar	-1 173 886	-615 190
Försäljningar/utrangeringar	421 103	0
Årets avskrivningar	-577 336	-558 696
Utgående ackumulerade avskrivningar	-1 330 119	-1 173 886
Utgående redovisat värde	1 211 739	1 559 176



Not 10 Andelar i koncernföretag

	2022-12-31	2021-12-31
Ingående anskaffningsvärden	243 749 383	529 728 712
Inköp	178 527 638	0
Lämnade aktieägartillskott	0	0
Fusion	0	-285 979 329
Utgående ackumulerade anskaffningsvärden	422 277 021	243 749 383
Ingående nedskrivningar	0	-289 728 712
Fusion	0	289 728 712
Utgående ackumulerade nedskrivningar	0	0
Utgående redovisat värde	422 277 021	243 749 383

Not 11 Specifikation andelar i koncernföretag

Namn	Kapital- andel	Rösträtts- andel	Antal andelar	Bokfört värde
Akademikliniken HJ AB	100	100	10 000	243 749 383
Cosmo Clinic AS	100	100	900	178 527 638
				422 277 021

	Org.nr	Säte
Akademikliniken HJ AB	556546-0655	Stockholm
Cosmo Clinic AS	817 655 742	Oslo

Not 12 Fordringar hos koncernföretag

	2022-12-31	2021-12-31
Ingående anskaffningsvärden	97 235 764	111 390 406
Tillkommande fordringar	29 053 755	0
Avgående fordringar	-19 717 354	-14 154 642
Utgående ackumulerade anskaffningsvärden	106 572 165	97 235 764
Ingående nedskrivningar	-13 359 134	-13 359 134
Utgående ackumulerade nedskrivningar	-13 359 134	-13 359 134
Utgående redovisat värde	93 213 031	83 876 630

Not 13 Andra långfristiga fordringar

Andra långfristiga fordringar består av långfristiga förutbetalda finansieringskostnader samt kapitalägd pension.

	2022-12-31	2021-12-31
Ingående fordringar	1 741 716	3 651 897
Tillkommande fordringar	275 601	0
Avgående fordringar	-963 465	-1 910 181
Utgående ackumulerade anskaffningsvärden	1 053 852	1 741 716
Utgående redovisat värde	1 053 852	1 741 716

Not 14 Förutbetalda kostnader och upplupna intäkter

	2022-12-31	2021-12-31
Förutbetalda leasingavgifter	15 363	57 158
Övriga förutbetalda kostnader	881 152	655 482
	896 515	712 640

Not 15 Antal aktier och kvotvärde

Namn	Antal aktier	Kvotvärde
Antal Aktier	2 100 878	1
	2 100 878	

Not 16 Avsättningar

	2022-12-31	2021-12-31
Pensioner och liknande förpliktelser		
Belopp vid årets ingång	760 347	391 057
Årets avsättningar	318 038	369 290
	1 078 385	760 347

Not 17 Skulder till kreditinstitut

Nedan framgår fördelning av långfristiga lån.

Långgivare	Lånebelopp	Lånebelopp
	2022-12-31	2021-12-31
Banklån SEB	138 508 724	133 514 191
Leasgivare	0	304 609
	138 508 724	133 818 800
Kortfristig del av räntebärande skulder	474 039	411 011

Långfristiga skulder förfaller till betalning inom 2-5 år.

Not 18 Upplupna kostnader och förutbetalda intäkter

	2022-12-31	2021-12-31
Upplupna semesterlöner	374 004	376 596
Upplupna sociala avgifter	117 512	118 327
Övriga upplupna kostnader	818 800	1 067 349
	1 310 316	1 562 272

Not 19 Ställda säkerheter

	2022-12-31	2021-12-31
För skulder till kreditinstitut:		
Pantsatta aktier	422 277 021	243 749 383
Pantsatta fordringar	83 876 630	83 876 630
	506 153 651	327 626 013

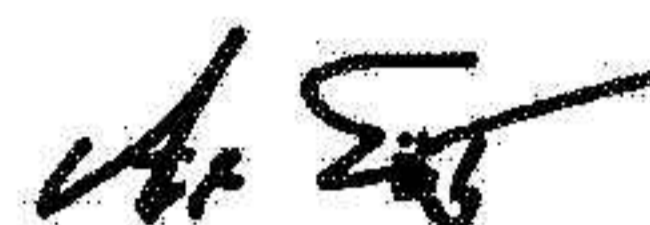
2023062017844

Resultat- och balansräkningen kommer att föreläggas på årsstämma för fastställelse.

Plats och dag så som framgår av vår elektroniska signatur



Johan Pernvi
Styrelseledamot



Annika Söderberg
Verkställande direktör

Vår revisionsberättelse har lämnats den dag som framgår av vår elektroniska signatur

PricewaterhouseCoopers AB



Nicklas Kullberg
Auktoriserad revisor

Verifikat

Transaktion 09222115557494810338

Dokument

Årsredovisning Akademikliniken Group Holding 2022
Huvuddokument
17 sidor
Startades 2023-06-15 08:22:42 CEST (+0200) av Patrik Engblom (PE)
Färdigställt 2023-06-15 15:27:20 CEST (+0200)

Signerande parter

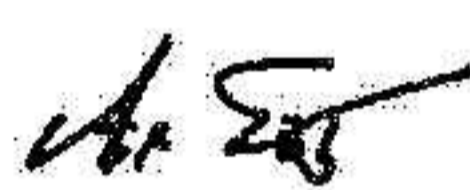
Patrik Engblom (PE)
Akademikliniken
patrik.engblom@ak.se
+460730692101
Signerade 2023-06-15 08:22:43 CEST (+0200)

Johan Pernvi (JP)
Identifierad med svenskt BankID som "JOHAN PERNVI"
Personnummer 19780825-4051
jp@polarisequity.dk



Signerade 2023-06-15 08:38:09 CEST (+0200)

Annika Söderberg (AS)
Identifierad med svenskt BankID som "Annika Cecilia Söderberg"
Personnummer 19641004-5048
annika.soderberg@ak.se



Signerade 2023-06-15 08:55:16 CEST (+0200)

Nicklas Kullberg (NK)
Identifierad med svenskt BankID som "Rolf Nicklas Kullberg"
Personnummer 19701017-8957
nicklas.kullberg@pwc.com



Signerade 2023-06-15 15:27:20 CEST (+0200)

Detta verifikat är utfärdat av Scrive. Information i kursiv stil är säkert verifierad av Scrive. Se de dolda bilagorna för mer information/bevis om detta dokument. Använd en PDF-läsare som t ex Adobe Reader som kan visa dolda bilagor för att se bilagorna. Observera att om dokumentet skrivs ut kan inte integriteten i papperskopian bevisas enligt nedan och att en vanlig papperutskrift saknar innehållet i de dolda bilagorna. Den digitala signaturen (elektroniska förseglingen) säkerställer att integriteten av detta dokument, inklusive de dolda bilagorna, kan bevisas matematiskt och oberoende av Scrive. För er bekvämlighet tillhandahåller Scrive även en tjänst för att kontrollera dokumentets integritet automatiskt på: <https://scrive.com/verify>



Revisionsberättelse

Till bolagsstämman i Akademikliniken Group Holding AB, org.nr 559062-0992

Rapport om årsredovisningen

Uttalanden

Vi har utfört en revision av årsredovisningen för Akademikliniken Group Holding AB för år 2022.

Enligt vår uppfattning har årsredovisningen upprättats i enlighet med årsredovisningslagen och ger en i alla väsentliga avseenden rättvisande bild av Akademikliniken Group Holding ABs finansiella ställning per den 31 december 2022 och av dess finansiella resultat för året enligt årsredovisningslagen. Förvaltningsberättelsen är förenlig med årsredovisningens övriga delar.

Vi tillstyrker därför att bolagsstämman fastställer resultaträkningen och balansräkningen för Akademikliniken Group Holding AB.

Grund för uttalanden

Vi har utfört revisionen enligt International Standards on Auditing (ISA) och god revisionssed i Sverige. Vårt ansvar enligt dessa standarder beskrivs närmare i avsnittet Revisorns ansvar. Vi är oberoende i förhållande till Akademikliniken Group Holding AB enligt god revisors sed i Sverige och har i övrigt fullgjort vårt yrkesetiska ansvar enligt dessa krav.

Vi anser att de revisionsbevis vi har inhämtat är tillräckliga och ändamålsenliga som grund för våra uttalanden.

Styrelsens och verkställande direktörens ansvar

Det är styrelsen och verkställande direktören som har ansvaret för att årsredovisningen upprättas och att den ger en rättvisande bild enligt årsredovisningslagen. Styrelsen och verkställande direktören ansvarar även för den interna kontroll som de bedömer är nödvändig för att upprätta en årsredovisning som inte innehåller några väsentliga felaktigheter, vare sig dessa beror på oegentligheter eller misstag.

Vid upprättandet av årsredovisningen ansvarar styrelsen och verkställande direktören för bedömningen av bolagets förmåga att fortsätta verksamheten. De upplyser, när så är tillämpligt, om förhållanden som kan påverka förmågan att fortsätta verksamheten och att använda antagandet om fortsatt drift. Antagandet om fortsatt drift tillämpas dock inte om styrelsen och verkställande direktören avser att likvidera bolaget, upphöra med verksamheten eller inte har något realistiskt alternativ till att göra något av detta.

Revisorns ansvar

Våra mål är att uppnå en rimlig grad av säkerhet om huruvida årsredovisningen som helhet inte innehåller några väsentliga felaktigheter, vare sig dessa beror på oegentligheter eller misstag, och att lämna en revisionsberättelse som innehåller våra uttalanden. Rimlig säkerhet är en hög grad av säkerhet, men är ingen garanti för att en revision som utförs enligt ISA och god revisionssed i Sverige alltid kommer att upptäcka en väsentlig felaktighet om en sådan finns. Felaktigheter kan uppstå på grund av oegentligheter eller misstag och anses vara väsentliga om de enskilt eller tillsammans rimligen kan förväntas påverka de ekonomiska beslut som användare fattar med grund i årsredovisningen.

En ytterligare beskrivning av vårt ansvar för revisionen av årsredovisningen finns på Revisorsinspektionens webbplats: www.revisorsinspektionen.se/revisornsansvar. Denna beskrivning är en del av revisionsberättelsen.

Rapport om andra krav enligt lagar och andra författningar

Uttalanden

Utöver vår revision av årsredovisningen har vi även utfört en revision av styrelsens och verkställande direktörens förvaltning för Akademikliniken Group Holding AB för år 2022 samt av förslaget till dispositioner beträffande bolagets vinst eller förlust.

Vi tillstyrker att bolagsstämman disponerar vinsten enligt förslaget i förvaltningsberättelsen och beviljar styrelsens ledamot och verkställande direktören ansvarsfrihet för räkenskapsåret.

Grund för uttalanden

Vi har utfört revisionen enligt god revisions sed i Sverige. Vårt ansvar enligt denna beskrivs närmare i avsnittet Revisorns ansvar. Vi är oberoende i förhållande till Akademikliniken Group Holding AB enligt god revisors sed i Sverige och har i övrigt fullgjort vårt yrkesetiska ansvar enligt dessa krav.

Vi anser att de revisionsbevis vi har inhämtat är tillräckliga och ändamålsenliga som grund för våra uttalanden.

Styrelsens och verkställande direktörens ansvar

Det är styrelsen som har ansvaret för förslaget till dispositioner beträffande bolagets vinst eller förlust. Vid förslag till utdelning innefattar detta bland annat en bedömning av om utdelningen är försvarlig med hänsyn till de krav som bolagets verksamhetsart, omfattning och risker ställer på storleken av bolagets egna kapital, konsolideringsbehov, likviditet och ställning i övrigt.

Styrelsen ansvarar för bolagets organisation och förvaltningen av bolagets angelägenheter. Detta innefattar bland annat att fortlöpande bedöma bolagets ekonomiska situation, och att tillse att bolagets organisation är utformad så att bokföringen, medelsförvaltningen och bolagets ekonomiska angelägenheter i övrigt kontrolleras på ett betryggande sätt. Den verkställande direktören ska sköta den löpande förvaltningen enligt styrelsens riktlinjer och anvisningar och bland annat vidta de åtgärder som är nödvändiga för att bolagets bokföring ska fullgöras i överensstämmelse med lag och för att medelsförvaltningen ska skötas på ett betryggande sätt.

Revisorns ansvar

Vårt mål beträffande revisionen av förvaltningen, och därmed vårt uttalande om ansvarsfrihet, är att inhämta revisionsbevis för att med en rimlig grad av säkerhet kunna bedöma om någon styrelseledamot eller verkställande direktören i något väsentligt avseende:

- företagit någon åtgärd eller gjort sig skyldig till någon försummelse som kan föranleda ersättnings skyldighet mot bolaget
- på något annat sätt handlat i strid med aktiebolagslagen, årsredovisningslagen eller bolagsordningen.

Vårt mål beträffande revisionen av förslaget till dispositioner av bolagets vinst eller förlust, och därmed vårt uttalande om detta, är att med rimlig grad av säkerhet bedöma om förslaget är förenligt med aktiebolagslagen.

Rimlig säkerhet är en hög grad av säkerhet, men ingen garanti för att en revision som utförs enligt god revisions sed i Sverige alltid kommer att upptäcka åtgärder eller försummelser som kan föranleda ersättnings skyldighet mot bolaget, eller att ett förslag till dispositioner av bolagets vinst eller förlust inte är förenligt med aktiebolagslagen.

En ytterligare beskrivning av vårt ansvar för revisionen av förvaltningen finns på Revisorsinspektionens webbplats: www.revisorsinspektionen.se/revisornsansvar. Denna beskrivning är en del av revisionsberättelsen.

Stockholm den dag som framgår av vår elektroniska signatur

PricewaterhouseCoopers AB



Nicklas Kullberg
Auktoriserad revisor

Verifikat

Transaktion 09222115557494837807

Dokument

Revisionsberättelse Akademikliniken Group Holding AB
2022
Huvuddokument
2 sidor
Startades 2023-06-15 12:14:32 CEST (+0200) av Patrik
Engblom (PE)
Färdigställt 2023-06-15 15:28:27 CEST (+0200)

Signerande parter

Patrik Engblom (PE)
Akademikliniken
patrik.engblom@ak.se
+460730692101
Signerade 2023-06-15 12:14:33 CEST (+0200)

Nicklas Kullberg (NK)
Identifierad med svenskt BankID som "Rolf Nicklas
Kullberg"
Personnummer 19701017-8957
nicklas.kullberg@pwc.com



Signerade 2023-06-15 15:28:27 CEST (+0200)

Detta verifikat är utfärdat av Scrive. Information i kursiv stil är säkert verifierad av Scrive. Se de dolda bilagorna för mer information/bevis om detta dokument. Använd en PDF-läsare som t ex Adobe Reader som kan visa dolda bilagor för att se bilagorna. Observera att om dokumentet skrivs ut kan inte integriteten i papperskopian bevisas enligt nedan och att en vanlig papperutskrift saknar innehållet i de dolda bilagorna. Den digitala signaturen (elektroniska förseglingen) säkerställer att integriteten av detta dokument, inklusive de dolda bilagorna, kan bevisas matematiskt och oberoende av Scrive. För er bekvämlighet tillhandahåller Scrive även en tjänst för att kontrollera dokumentets integritet automatiskt på: <https://scrive.com/verify>



Årsredovisning och Koncernredovisning

för

Akademikliniken Intressenter AB

559245-6460

Räkenskapsåret

2022-01-01 – 2022-12-31

Fastställelseintyg

Undertecknad styrelseledamot i Akademikliniken Intressenter AB intygar att resultaträkningen och balansräkningen i årsredovisningen för moderbolaget samt koncernresultaträkningen och koncernbalansräkningen har fastställts på årsstämman den 16 juni. Årsstämman beslutade att godkänna styrelsens förslag till resultatdisposition.

Jag intygar också att innehållet i årsredovisningen och revisionsberättelsen stämmer överens med originalen.

Stockholm 2023-06-16



Johan Pentvi

Årsredovisning och Koncernredovisning

för

Akademikliniken Intressenter AB

559245-6460

Räkenskapsår

2022-01-01 - 2022-12-31

Innehållsförteckning

Förvaltningsberättelse	2-4
Koncernresultaträkning	5
Koncernbalansräkning	6-7
Kassaflödesanalys för koncern	8
Eget kapital koncernen	9
Moderbolagets resultaträkning	10
Moderbolagets balansräkning	11
Moderbolagets kassaflödesanalys	12
Eget kapital moderbolag	13
Noter, gemensamma för moderbolag och koncern	14-25

Förvaltningsberättelse

Information om verksamheten

Styrelsen och verkställande direktören för Akademikliniken Intressenter AB får härmed avge årsredovisning för räkenskapsåret 2022-01-01–2022-12-31. Koncernen bildades i samband med förvärvet av Akademikliniken HJ Holding AB i juni 2016 och fick under 2020 ett nytt moderbolag.

Akademikliniken Intressenter AB skall verka, direkt eller indirekt, för en ändamålsenlig samordning av den verksamhet som bedrivs i dotterbolagen. Akademikliniken erbjuder högkvalitativ estetisk och rekonstruktiv plastikkirurgi samt medicinsk hudvård för att skapa en ökad livskvalitet för sina kunder.

Akademikliniken är en ledande aktör inom plastikkirurgi och medicinsk hudvård i Skandinavien och har en mycket stark plattform i Sverige, Norge och Danmark. Verksamheten har bedrivits sedan 1991. Plastikkirurgiska ingrepp utförs idag på sju kliniker i Stockholm, Malmö, Göteborg, Oslo, Köpenhamn och Århus. I nära samarbete med klinikerna bedrivs också medicinsk hudvård på s.k. SkinCenters där Akademikliniken finns representerade i Sverige, Norge och Danmark med totalt tio enheter i Sverige, tre enheter i Norge och två enheter i Danmark. Koncernen bedriver genom helägda dotterbolag verksamheterna i Norge och Danmark.

Akademiklinikens erbjudande till marknaden bygger på högsta kvalitet, utveckling och vetenskaplig dokumentation tillsammans med lokal närvaro och service i världsklass.

Akademiklinikens egenutvecklade hudvårdserie drivs under benämningen Akademikliniken Skincare. Hudvårdsprodukterna säljs genom egna kanaler och även externt. Produkterna används inom klinikernas pre- och postoperativa verksamhet samt vid hudbehandlingar.

Företaget har sitt säte i Stockholm

Väsentliga händelser under verksamhetsåret

I juli 2022 förvärvades dotterbolaget Cosmo Clinic AS med säte i Oslo, Norge. Förvärvet stärker ytterligare bolagets plattform i Norge. Köpeskillingen bestod av såväl likvida medel samt nyemission av aktier i moderbolaget Akademikliniken Intressenter AB. Som en del av förvärvet omförhandlades även bolagets bankavtal vilket ledde till en delvis återbetalning av bankens andel av det eviga förlagslånet från 2020 samt att en del av huvudägarens andel av det eviga förlagslånet omklassificerades till ett förlagslån. Detta förlagslån utökades även av huvudägaren med 40 mkr. Villkoren avseende amortering samt ränta ändrades även avseende bolagets banklån.

Väsentliga händelser efter verksamhetsårets utgång

Inga väsentliga händelser efter verksamhetsårets utgång.



Flerårsöversikt (tkr)

Koncernens ekonomiska utveckling i sammandrag

Koncernen	2022	2021	2020	2019	2018
Totala intäkter	475 539	458 688	461 595	478 478	434 517
Nettoomsättning	473 963	451 086	457 962	475 553	428 811
Resultat efter finansiella poster	-55 788	-54 910	-87 918	-104 303	-106 043
Balansomslutning	514 726	464 186	498 433	525 706	597 386
Antal Anställda	186	203	200	251	240
Soliditet (%)*	12,6%	24,7%	34,3%	-5,5%	13,8%
Avkastning på totalt kapital %*	-7,6%	-10,0%	-14,2%	-16,0%	-14,8%
Avkastning på eget kapital %*	-88,2%	-50,2%	-54,8%	-390,5%	-130,8%

Flerårsöversikt (tkr)

Bolagets ekonomiska utveckling i sammandrag

Moderbolaget	2022	2021	2020
Nettoomsättning	-	-	-
Resultat efter finansiella poster	273	-185	-185
Balansomslutning	61 402	1 246	1 300
Antal Anställda	-	-	-
Soliditet (%)*	99,7%	89,5%	100,0%
Avkastning på totalt kapital %*	0,4%	-14,9%	-14,2%
Avkastning på eget kapital %*	0,4%	-16,6%	-14,2%

* Definition under not 1

Ägarförhållanden

Polaris Private Equity IV K/S (cvr nr 36 48 65 97) Köpenhamn Danmark, äger 63,4% av Akademikliniken Intressenter AB medan resterande 36,6% ägs av kirurger och ledning.

Förväntad framtida utveckling

Akademikliniken är ett specialistbolag med högt förtroendekapital hos såväl kunder som medarbetare. Som alla tjänsteföretag är koncernen i en konstant utvecklingsfas när det gäller processer, kvalitet och tillväxt. Akademikliniken ser fortsatt positivt på marknaden för medicinska och estetiska behandlingar och koncernen räknar med tillväxt på samtliga marknader, vilket tillsammans med stort fokus på produktivitet ska driva ökad lönsamhet.

Hållbarhet

Akademiklinikens arbete och rapportering av hållbarhet ingår som en del i Polaris hållbarhetsrapport - *Polaris Sustainability Report 2022*, vilken finns publicerad på Akademiklinikens hemsida ak.se

Väsentliga riskfaktorer**Risker i verksamheten**

Trenden mot en ökad acceptans för estetiska/medicinska operationer och behandlingar driver marknadsutvecklingen. Akademiklinikens holistiska erbjudande genom högkvalitativa medicinska/estetiska operationer och behandlingar inom plastikkirurgi och hudvårdsbehandlingar kombinerat med egen hudvårdsproduktlinje diversifierar affärsrisken genom det breda utbud som Akademikliniken erbjuder. Genom att ständigt arbeta aktivt med att säkerställa högsta möjliga patientsäkerhet inom hela tjänstutbudet minimeras den operationella risken.

En särskild utredning beställdes av Regeringen, den 24 april 2014 vilken presenterades den 30 november 2015, för att säkerställa att den enskilde individen ges en god och säker behandling samt ett tillräckligt starkt konsumentskydd. Beslut är nu fattat av Sveriges riksdag och den nya lagen trädde i kraft den 1 juli 2021. Akademikliniken välkomnar den ökade reglering, vilket bolaget är väl anpassat för och vilket också stärker branschen i sin helhet och ger ett ökat skydd för Akademiklinikens kunder.

Finansiell riskhantering

Koncernens finansverksamhet och hantering av finansiella risker är i huvudsak centraliserad till koncernens huvudkontor. Verksamheten bedrivs utifrån en av styrelsen fastställd finanspolicy och präglas av låg risknivå. Syftet är att säkerställa koncernens långsiktiga finansiering, minimera koncernens kapitalkostnad och effektivt hantera och kontrollera koncernens finansiella risker.



Valutarisk

Koncernens verksamhet är exponerad för valutarisk i form av valutakursfluktuationer vilken är begränsad till Norge och Danmark. Koncernens valutarisk består dels av transaktionsrisken, som hänför sig till köp och försäljning i utländsk valuta, dels omräkningsrisken, som hänför sig till nettoinvesteringar i utländska dotterbolag och valutakursförändringar när de utländska dotterbolagens resultat räknas om till svenska kronor.

Tillstånds- eller anmälningspliktig verksamhet

Akademiklinikens kliniker och Skin Center i Sverige är registrerade under Inspektionen för Vård och Omsorgs vårdgivarregister och är således anmälningskyldiga under Patientsäkerhetslagen, 3 kap 5§ (Lex Maria).

Akademikliniken Norge och Cosmo Clinic har tillstånd att bedriva sjukhusverksamhet från Norska Helse- og Omsorgsdepartementet. AK Nygart är registrerade hos danska Sundhedsstyrelsen.

Finansiering

Den omorganisation och refinansiering som genomfördes under 2020 ger en fortsatt stark finansiell ställning och bolaget bedöms ha goda förutsättningar för fortsatt drift.

Förslag till vinstdisposition (kronor)

Till årsstämman förfogande står följande vinstmedel

Överkursfond	61 274 673
Balanserade vinstmedel	-370 414
Årets resultat	273 114
	<hr/>
	61 177 373

Styrelsen föreslår att vinstmedlen disponeras så att

i ny räkning överförs 61 177 373



Koncernresultaträkning			2022-01-01	2021-01-01
<i>Belopp i kronor (kr)</i>	Not		2022-12-31	2021-12-31
Nettoomsättning	3		473 962 696	451 085 696
Övriga rörelseintäkter			1 575 987	7 602 560
			<u>475 538 683</u>	<u>458 688 256</u>
Rörelsens kostnader				
Handelsvaror			-76 697 423	-71 536 282
Övriga externa kostnader	4		-144 291 313	-133 466 583
Personalkostnader	5		-223 338 630	-226 962 077
Avskrivningar och nedskrivningar av materiella och immateriella anläggningstillgångar	8-13		-70 784 769	-73 701 934
Övriga rörelsekostnader	6		-146 454	-132 131
Summa rörelsens kostnader			<u>-515 258 588</u>	<u>-505 799 007</u>
Rörelseresultat			-39 719 905	-47 110 751
Resultat från finansiella poster				
Övriga ränteintäkter och liknande resultatposter			747 766	841 974
Räntekostnader och liknande resultatposter	7		-16 816 057	-8 641 405
Finansnetto			<u>-16 068 291</u>	<u>-7 799 431</u>
Resultat efter finansiella poster			-55 788 195	-54 910 182
Skatt på årets resultat	15		-1 213 125	-2 528 561
Årets resultat			<u>-57 001 320</u>	<u>-57 438 743</u>
<u>Hänförligt till</u>				
Moderföretagets ägare			-57 001 320	-57 438 743



Koncernbalansräkning	Not	2022-12-31	2021-12-31
<i>Belopp i kronor (kr)</i>			
EGET KAPITAL OCH SKULDER			
Eget kapital			
Aktiekapital	26	37 365	31 249
Övrigt tillskjutet kapital		61 274 674	1 453 589
Annat eget kapital inkl. årets resultat		3 338 870	112 964 800
Eget kapital		64 650 909	114 449 638
Summa Eget kapital		64 650 909	114 449 638
Avsättningar			
Avsättning för pensioner och liknande förpliktelser	18	54 626 699	53 965 376
Övriga avsättningar	19	10 449 320	10 328 463
Summa avsättningar		65 076 019	64 293 839
Långfristiga skulder			
Skulder till kreditinstitut	20	140 670 736	135 212 284
Skuld till huvudägare		83 811 402	0
Övriga långfristiga skulder		33 929	71 779
Summa långfristiga skulder		224 516 067	135 284 063
Kortfristiga skulder			
Skulder till kreditinstitut	20	4 296 742	4 583 533
Förskott från kunder		52 244 071	63 922 387
Leverantörsskulder		22 216 625	23 841 257
Checkräkningskredit	17	19 365 634	0
Aktuella skatteskulder		8 534 453	5 941 481
Övriga kortfristiga skulder		13 214 054	12 096 625
Upplupna kostnader och förutbetalda intäkter	21	40 611 357	39 773 501
Summa kortfristiga skulder		160 482 936	150 158 784
SUMMA EGET KAPITAL OCH SKULDER		514 725 931	464 186 324

Kassaflödesanalys för koncern	Not	2022-01-01 2022-12-31	2021-01-01 2021-12-31
<i>Belopp i kronor (kr)</i>			
Den löpande verksamheten			
Resultat före finansiella poster		-39 719 905	-47 110 751
Justeringar för poster som inte ingår i kassaflödet	23	69 833 265	82 145 665
Erhållen ränta		17 372	7 768
Erlagd ränta		-11 957 185	-6 400 543
Betald inkomstskatt		-1 519 432	-5 857 955
		<u>16 654 115</u>	<u>22 784 184</u>
Minskning/ökning av varulager		-1 903 825	-108 892
Minskning kortfristiga fordringar		10 940 950	-18 777 064
Ökning/minskning kortfristiga rörelseskulder		<u>-13 782 006</u>	<u>12 090 845</u>
Kassaflöde från den löpande verksamheten		11 909 233	15 989 073
Investeringsverksamheten			
Investeringar i immateriella anläggningstillgångar		-	-3 080 423
Investeringar i materiella anläggningstillgångar		-4 048 988	-8 556 266
Sålda materiella anläggningstillgångar		-	716 781
Investeringar i dotterbolag		-113 616 563	-
Ökning av finansiella tillgångar		<u>-6 717 892</u>	<u>-2 882 527</u>
Kassaflöde från investeringsverksamheten		-124 383 443	-13 802 435
Finansieringsverksamheten			
Nyemission		6 116	-
Investering i dotterbolag, kontant		13 567 654	-
Amortering av leasingskuld		541 290	-3 328 118
Upptagna lån		57 427 163	8 519 150
Amortering av skuld till kreditinstitut		<u>-20 000 000</u>	<u>-</u>
Kassaflöde från finansieringsverksamheten		51 542 223	5 191 032
Årets kassaflöde		-60 931 987	7 377 670
Likvida medel vid årets början		99 644 465	91 494 402
Kursdifferenser i likvida medel		1 270 258	772 393
Likvida medel vid årets slut		39 982 736	99 644 465



Eget Kapital

Koncernen	Aktiekapital	Fond för utvecklings- utgifter	Övrigt tillskjutet kapital	Annat eget kapital		Totalt Eget kapital
				Akkumulerad valutakursdifferens	Balanserat resultat m.m.	
Eget kapital 2020-12-31	31 249	0	1 453 589	8 138 404	161 122 097	170 745 339
Årets valutakursdifferens				1 143 042		1 143 042
Årets resultat					-57 438 743	-57 438 743
Eget kapital 2021-12-31	31 249	0	1 453 589	9 281 446	103 683 354	114 449 638
Nyemission	6 116		59 821 084			59 827 200
Återbetalning av evigt förlagslån					-60 000 000	-60 000 000
Fond för utvecklingsutgifter		1 245 945			-1 245 945	0
Årets valutakursdifferens				7 375 391		7 375 391
Årets resultat					-57 001 320	-57 001 320
Eget kapital 2022-12-31	37 365	1 245 945	61 274 673	16 656 837	-14 563 911	64 650 909



Moderbolagets resultaträkning
Belopp i kronor (kr)

	Not	2022-01-01 2022-12-31	2021-01-01 2021-12-31
Nettoomsättning		-	-
Rörelsens kostnader			
Övriga externa kostnader		-1 088 319	-185 428
Summa rörelsens kostnader		-1 088 319	-185 428
Rörelseresultat		-1 088 319	-185 428
Resultat från finansiella poster			
Övriga ränteintäkter och liknande resultatposter		1 362 229	0
Räntekostnader och liknande resultatposter	6.	-796	0
Summa finansiella poster		1 361 433	0
Resultat efter finansiella poster		273 114	-185 428
Skatt på årets resultat	16,17	-	-
Bokslutsdispositioner	29	0	0
Resultat före skatt		273 114	-185 428
Årets resultat		273 114	-185 428



Moderbolagets balansräkning	Not	2022-12-31	2021-12-31
<i>Belopp i kronor (kr)</i>			
TILLGÅNGAR			
Anläggningstillgångar			
<u>Finansiella anläggningstillgångar</u>			
Fordringar hos koncernföretag	25	61 189 429	0
		61 189 429	0
Summa anläggningstillgångar		61 189 429	0
Omsättningstillgångar			
<u>Kortfristiga fordringar</u>			
Övriga kortfristiga fordringar		74 886	0
Förutbetalda kostnader och upplupna intäkter		10 832	0
		85 718	0
Kassa och bank		127 012	1 245 842
Summa omsättningstillgångar		212 730	1 245 842
SUMMA TILLGÅNGAR		61 402 159	1 245 842
EGET KAPITAL OCH SKULDER			
		2022-12-31	2021-12-31
Eget kapital	26		
Aktiekapital		37 365	31 249
Överkursfond		61 274 673	1 453 589
Balanserade vinstmedel		-370 414	-184 986
Årets resultat		273 114	-185 428
Summa Eget kapital		61 214 738	1 114 424
Kortfristiga skulder			
Leverantörsskulder		56 003	0
Upplupna kostnader och förutbetalda intäkter		131 418	131 418
Summa kortfristiga skulder		187 421	131 418
SUMMA EGET KAPITAL OCH SKULDER		61 402 159	1 245 842

Kassaflödesanalys för moderbolag*Belopp i kronor (kr)*

	2022-01-01 2022-12-31	2021-01-01 2021-12-31
Den löpande verksamheten		
Resultat före finansiella poster	273 114	-185 324
Justeringar för poster som inte ingår i kassaflödet	-	124 885
	<u>273 114</u>	<u>-60 439</u>
Minskning övriga kortfristiga fordringar	-67 364	6 429
Förändring koncerninterna fordringar	56 003	-
Minskning övriga kortfristiga fordringar	-18 354	-
	<u>243 399</u>	<u>-54 010</u>
Kassaflöde från den löpande verksamheten		
Finansieringsverksamheten		
Nyemission	59 827 200	-
Utlåning till dotterbolag	-61 189 429	-
	<u>-1 362 229</u>	<u>0</u>
Kassaflöde från finansieringsverksamheten		
	-1 118 830	-54 010
Likvida medel vid årets början	1 245 842	1 299 852
Likvida medel vid årets slut	127 012	1 245 842



Eget Kapital
Moderbolaget

	Aktiekapital	Annat eget kapital			Summa
		Övrigt tillskjutet kapital	Balanserade vinstmedel	Årets resultat	
Eget kapital 2020-12-31	31 249	1 453 589	0	-184 986	1 299 852
Disposition av föregående års resultat	-	-	-184 986	184 986	-
Årets resultat	-	-	-	-185 428	-185 428
Eget kapital 2021-12-31	31 249	1 453 589	-184 986	-185 428	1 114 424
Disposition av föregående års resultat	-	-	-185 428	185 428	-
Nyemission	6 116	59 821 084	-	-	59 827 200
Årets resultat	-	-	-	273 114	273 114
Eget kapital 2022-12-31	37 365	61 274 673	-370 414	273 114	61 214 738



Noter, gemensamma för moderbolag och koncern

Not 1 Redovisnings- och värderingsprinciper

Års- och koncernredovisningarna upprättas med tillämpning av Årsredovisningslagen och Bokföringsnämndens allmänna råd BFNAR 2012:1 *Årsredovisning och koncernredovisning (K3)*. Redovisningsprinciperna är oförändrade i jämförelse med föregående år.

Koncernredovisning

I koncernredovisningen ingår dotterföretag där moderbolaget direkt eller indirekt innehar mer än 50% av rösterna, eller på annat sätt har ett betydande inflytande.

Koncernens bokslut är upprättat enligt förvärvsmetoden, vilket innebär att dotterbolagens egna kapital vid förvärvet, fastställts som skillnaden mellan tillgångarnas och skuldernas verkliga värden, elimineras i sin helhet. I koncernens egna kapital ingår härigenom endast den del av dotterbolagens egna kapital som tillkommit efter förvärvet.

Under året förvärvade bolag inkluderas i koncernredovisningen med belopp avseende tiden efter förvärvet. Resultat från under året sålda bolag har inkluderats i koncernens resultaträkning för tiden fram till tidpunkten för avyttringen.

Samtliga utländska dotterbolag klassificeras som självständiga dotterbolag, varför balansdagsmetoden tillämpas för omräkning av deras bokslut. Detta innebär att de utländska dotterbolagens tillgångar och skulder omräknas till balansdagens kurs. Samtliga poster i resultaträkningen omräknas till årets genomsnittskurs. Omräkningsdifferenser förs direkt till koncernens egna kapital.

Internvinster inom koncernen elimineras i sin helhet.

Omorganisation i koncernstrukturen

2020 genomfördes ett vederlagfritt förvärv mellan två holdingbolag (det ena nybildat) med samma yttersta ägare, varmed affären enligt K3 punkt 19.6 ses som en kapitalomstrukturering och hanteras som en fortsättning på tidigare koncern.

Akademikliniken har hämtat vägledning i full IFRS och genomfört transaktionen med stöd av främst IFRS 3 B18 som anger:

"Ett nytt företag som bildas för att få till stånd ett rörelseförvärv är inte nödvändigtvis förvärvaren. När ett nytt företag bildas för att få till stånd ett rörelseförvärv ska ett av företagen som fanns före förvärvet identifieras som förvärvaren."

Koncernredovisning och kapitaluppställning för Akademikliniken Intressenter koncernen innehåller således jämförelsetal för åren innan 2020 motsvarande Akademikliniken Group Holding-koncernen.

Moderbolaget bildades i februari 2020 med avsikt att förvärva och förvalta aktierna i Akademikliniken Group Holding AB med dotterbolag.

Koncernstruktur

Bolaget är dotterbolag till Polaris Private Equity IV K/S, (cvr nr 36 48 65 97) Köpenhamn Danmark.

Materiella anläggningstillgångar

Materiella anläggningstillgångar redovisas till anskaffningsvärde med avdrag för avskrivningar. I anskaffningsvärdet ingår utgifter som direkt kan hänföras till förvärvet av tillgången. Tillkommande utgifter läggs till tillgångens redovisade värde eller redovisas som en separat tillgång, beroende på vilket som är lämpligt, endast då det är sannolikt att de framtida ekonomiska förmåner som är förknippade med tillgången kommer att komma koncernen tillgodo och tillgångens anskaffningsvärde kan mätas på ett tillförlitligt sätt. Redovisat värde för den ersatta delen tas bort från balansräkningen. Alla andra former av reparationer och underhåll redovisas som kostnader i resultaträkningen under den period de uppkommer.

Avskrivningar på andra tillgångar, för att fördela deras anskaffningsvärde eller omvärderat belopp ner till det beräknade restvärdet över den beräknade nyttjandeperioden, görs linjärt enligt följande:

- Lokalinvesteringar	3-20 år
- Inventarier, verktyg och installationer	5 år
- IT	3-5 år

Tillgångarnas restvärden och nyttjandeperiod prövas varje balansdag och justeras vid behov. En tillgångs redovisade värde skrivs omgående ner till dess återvinningsvärde om tillgångens redovisade värde överstiger dess bedömda återvinningsvärde.

Vinster och förluster vid avyttring fastställs genom en jämförelse mellan försäljningsintäkter och det redovisade värdet och redovisas i övriga rörelseintäkter/övriga rörelsekostnader i resultaträkningen.



Immateriella anläggningstillgångar

(a) Goodwill

Goodwill skrivs av linjärt över den beräknade nyttjandeperioden om 10 år och utgörs av det belopp varmed köpeskillingen överstiger det verkliga värdet på koncernens andel av det förvärvade dotterbolagens identifierbara nettotillgångar vid förvärvstillfället. Goodwill testas årligen för att identifiera eventuellt nedskrivningsbehov och redovisas till anskaffningsvärde minskat med ackumulerade nedskrivningar. Vinst eller förlust vid avyttring av en enhet inkluderar kvarvarande redovisat värde på den goodwill som avser den avyttrade enheten. Goodwill fördelas på kassagenererande enheter vid prövning av eventuellt nedskrivningsbehov. Fördelningen görs på de kassagenererande enheter eller grupper av kassagenererande enheter som förväntas bli gynnade av det rörelseförvärv som gett upphov till goodwillposten. Akademiklinikens kassagenererande enheter utgörs av de länder där koncernen bedriver verksamhet och det är alltså på denna nivå som goodwill testas.

(b) Balanserade utgifter för utvecklingsarbete

Balanserade utgifter för utvecklingsarbete redovisas till anskaffningsvärde minskat med ackumulerade avskrivningar och nedskrivningar. I koncernredovisningen tillämpas aktiveringsmodellen för internt upparbetade immateriella tillgångar. Avskrivningar görs linjärt över den bedömda nyttjandeperioden. Avskrivningstiden för internt upparbetade immateriella anläggningstillgångar uppgår till åtta år.

Fordringar

Kortfristiga fordringar har upptagits till de belopp varmed de beräknas inflyta.

Långfristiga fordringar

Kapitalförsäkring har redovisats till inbetalt belopp, och hänsyn tas ej till värdeförändringar av försäkringarna, då motsvarande avsättning för pensionsförpliktelser finns. Kapitalförsäkringarna är pantsatta till dem som försäkringen avser. Långfristiga förutbetalda finansieringskostnader avser del av omkostnaderna vid förvärv av dotterbolag. Dessa kostnader periodiseras ut över lånens löptid.

Varulager

Varulagret värderas med tillämplig av först-in först-ut principen, till det lägsta av anskaffningsvärde och det verkliga värdet på balansdagen.

Leasingavtal

Leasingavtal som innebär att de ekonomiska riskerna och fördelarna med att äga en tillgång i allt väsentligt överförs från leasegivaren till ett företag i Akademiklinikens koncern klassificeras i koncernredovisningen och i legala enheterna som finansiella leasingavtal. Finansiella leasingavtal medför att rättigheter och skyldigheter redovisas som tillgång respektive skuld i balansräkningen. Tillgången och skulden värderas initialt till det lägsta av tillgångens verkliga värde och nuvärdet av minimileaseavgifterna. Utgifter som direkt kan hänföras till leasingavtalet läggs till tillgångens värde. Leasingavgifterna fördelas på ränta och amortering enligt effektivräntemetoden. Variabla avgifter redovisas som kostnad i den period de uppkommer. Den leasade tillgången skrivs av linjärt över den bedömda nyttjandeperioden.

Leasingavtal där de ekonomiska fördelar och risker som är hänförliga till leasingobjektet i allt väsentligt kvarstår hos leasegivaren, klassificeras som operationell leasing. Betalningar, inklusive en första förhöjd hyra, enligt dessa avtal redovisas som kostnad linjärt över leasingperioden.

Uppskjutna skatt

Uppskjutna skattefordringar avseende avdragsgilla temporära skillnader och underskottsavdrag redovisas endast i den mån det är och bonus. Kortfristiga ersättningar redovisas som en kostnad och en skuld då det finns en legal eller informell förpliktelse att betala ut en ersättning.

Pension

Pensionsplanerna finansieras vanligen genom betalningar till försäkringsbolag eller förvaltaradministrerade fonder där betalningarna fastställs utifrån periodiska aktuella beräkningar. Koncernen har avgiftsbestämda pensionsplaner samt kapitalförsäkringar. En avgiftsbestämd pensionsplan är en pensionsplan enligt vilken koncernen betalar fasta avgifter till en separat juridisk enhet. För avgiftsbestämda pensionsplaner betalar koncernen avgifter till offentligt eller privat administrerade pensionsförsäkringsplaner på obligatorisk, avtalsenlig eller frivillig basis.

Koncernen har inga ytterligare betalningsförpliktelser när avgifterna väl är betalda. Avgifterna redovisas som personalkostnader när de förfaller till betalning. I den mån avgifterna har gått till kapitalförsäkring som bolaget är ägare till har kapitalförsäkringens totala värde tagits upp under andra långfristiga fordringar och motsvarande tillgångsvärde har bokats upp som en Avsättning för pensioner och liknande förpliktelser.



Ersättningar efter avslutad anställning

I Akademikliniken omfattas anställda endast av avgiftsbestämda pensionsplaner. Avgiftsbestämda planer innebär att företaget betalar fastställda avgifter till ett annat företag och har inte någon legal eller informell förpliktelse att betala något ytterligare även om det andra företaget inte kan uppfylla sitt åtagande. Koncernens resultat belastas för kostnader i takt med att de anställdas pensionsberättigade tjänster utförs.

Avsättningar

Avsättningar redovisas när koncernen har en legal eller informell förpliktelse till följd av inträffade händelser och det är mer sannolikt att ett utflöde av resurser krävs för att reglera åtagandet än att så inte sker, och beloppet har kunnat beräknas på ett tillförlitligt sätt. Avsättningar för framtida garantikrav avser de närmaste åren och baseras på historiska rörelseförluster. Avsättningarna är huvudsakligen hänförliga till garantiåtaganden, omstrukturering, samt tillägsköpeskilling vid förvärv.

Intäkter

Intäkter innefattar det verkliga värdet av vad som erhållits eller kommer att erhållas för sålda varor och tjänster i koncernens löpande verksamhet. Intäkter redovisas exklusive mervärdesskatt, returer och rabatter samt efter eliminering av koncernintern försäljning.

Koncernen redovisar en intäkt när dess belopp kan mätas på ett tillförlitligt sätt, det är sannolikt att framtida ekonomiska fördelar kommer att tillfalla företaget och särskilda kriterier har uppfyllts för var och en av koncernens verksamheter såsom beskrivs nedan. Intäktsbeloppet anses inte kunna mätas på ett tillförlitligt sätt förrän alla förpliktelser avseende försäljningen har uppfyllts eller förfallit. Koncernen grundar sina bedömningar på historiska utfall och beaktar därvid typ av kund, typ av transaktion och specifika omständigheter i varje enskilt fall.

(a) Försäljning av operationer och behandlingar

Försäljningen av dessa tjänster är baserade på ett fast pris och förskoftsbetalning tillämpas. Försäljningsintäkter redovisas i den period då behandlingarna utförs.

(b) Försäljning av varor

Försäljning av varor intäktsredovisas när ett koncernbolag säljer en produkt till en kund.

(c) Ränneintäkter

Ränneintäkter intäktsredovisas fördelat över löptiden med tillämpning av effektivräntemetoden.

(d) Hyra

Ränneintäkter intäktsredovisas fördelat över hyreskontraktets löptid.

(e) Utbildning

Utbildningsintäkter redovisas i den period utbildningen utförs.

Inkomstskatter

Redovisade inkomstskatter innefattar skatt som ska betalas eller erhållas avseende aktuellt år, justeringar avseende tidigare års aktuella skatt och förändringar i uppskjuten skatt. Värdering av samtliga skatteskulder/fordringar sker till nominella belopp och görs enligt de skatteregler och skattesatser som är beslutade eller som är aviserade och med stor säkerhet kommer att fastställas.

Utländska valutor

Fordringar och skulder i utländsk valuta värderas enligt balansdagens kurs. Kursvinster och kursförluster på rörelsens tillgångar och skulder tillförs rörelseresultatet.

Kassaflödesanalys

Kassaflödesanalysen upprättas enligt indirekt metod. Det redovisade kassaflödet omfattar endast transaktioner som medfört in- eller utbetalningar.

Redovisningsprinciper Moderbolag som skiljer sig från koncernens principer

Uppställningsform

Resultat- och balansräkning följer årsredovisningslagens uppställningsform. Det innebär viss skillnader jämfört med koncernredovisningen, exempelvis specificeras balansräkningens poster mer och delposter benämns olika i eget kapital.



Aktier och andelar i dotterföretag

Aktier och andelar i dotterföretag redovisas till anskaffningsvärde efter avdrag för eventuella nedskrivningar. Erhållna utdelningar redovisas som intäkt. Kostnader hänförliga till förvärv redovisas som anskaffningskostnad.

Inköp och försäljning mellan koncernbolag

Moderbolagets andel av försäljning som avser koncernbolag uppgår till 0% och andelen totala inköp från koncernen är 0%

Koncernbidrag

Lämnade och mottagna koncernbidrag redovisas som bokslutsdispositioner i resultaträkningen.

NyckeltalsdefinitionerSoliditet (%)

Justerat eget kapital (eget kapital och obeskattade reserver med avdrag för uppskjuten skatt) i procent av balansomslutning.

Avkastning på totalt kapital %

Rörelseresultat plus finansiella intäkter i procent av balansomslutningen

Avkastning på eget kapital %

Resultat efter skatt i förhållande till justerat eget kapital

Not 2 Uppskattningar och bedömning

Akademikliniken gör uppskattningar och bedömningar om framtiden. De uppskattningar för redovisningsändamål som blir följden av dessa kommer, definitionsmässigt, sällan att motsvara det verkliga resultatet. De uppskattningar och antaganden som innebär en betydande risk för väsentliga justeringar i redovisade värden för tillgångar och skulder under nästkommande år behandlas i huvuddrag nedan.

a) Prövning av nedskrivningsbehov för goodwill respektive aktier i dotterbolag

För goodwill och aktier i dotterbolag görs bedömningar av tillgångens värdeminskning årligen eller när det finns någon indikation på att det bokförda värdet överstiger återvinningsvärdet. Goodwill vars värde sjunkit skall skrivas ned till det återvinningsvärde som goodwillen bedöms ha utifrån den information som finns tillgänglig. Återvinningsvärdet definieras som det högre av nettoförsäljningsvärdet och nyttjandevärdet. Nyttjandevärdet uppskattas genom en diskonterad kassaflödesmetod baserad på framtida förväntade in- och utbetalningar. Väsentliga skillnader i bedömningarna av framtida förväntade kassaflöden och den diskonteringsränta som används kan resultera i olika värderingar av en tillgång. Bedömningen av goodwill baseras på koncernens framtida affärsplan. En känslighetsanalys har utförts vilket indikerar att goodwillvärdet kan försvaras vid en fluktuation av WACC om +/- 1,5 % enheter.

b) Uppskjuten skatt

Uppskjutna skattefordringar avseende avdragsgilla temporära skillnader och underskottsavdrag redovisas endast i den mån det är sannolikt att dessa kommer att kunna utnyttjas. Värdet på uppskjutna skattefordringar reduceras när det inte längre bedöms sannolikt att de kan utnyttjas.

c) Inkurans i varulager

Varulagret värderas med tillämplig av först-in först-ut principen, till det lägsta av anskaffningsvärde och det verkliga värdet på balansdagen. Uppskattningar sker vad avser prognosticerade försäljningsvolym och lagerbalaaser. I situationer där lageröverskott föreligger sker en bedömning om nedskrivningsbehov föreligger. Att fastställa nedskrivningsbehovet är en väsentlig och svår bedömningsfråga. Bedömning har utförts att ingen inkuransnedskrivning är aktuell per 2020-12-31

d) Nedskrivningsbehov kundfordringar

Koncernen följer upp kundreskontra och analyserar åldersfördelning samt följer upp respektive obetald faktura på kundnivå. Det sker en bedömning om betalningsförmåga för respektive kund. Om en kundfordring är äldre än 90 dagar sker en avsättning för osäkra kundfordringar. Akademikliniken har en begränsad andel osäkra kundfordringar då förskottsbetalning betalning tillämpas för huvuddelen av koncernens sålda tjänster och varor.

Not 3 Omsättning

Koncernen bedriver verksamhet i Norden, omsättningen i de olika länderna där koncernen har dotterbolag uppgår till följande:

	Koncernen 2022	Koncernen 2021
Sverige	294 997 232	304 385 243
Norge	88 777 426	61 749 766
Danmark	90 188 038	84 950 687
	473 962 696	451 085 696



Not 4 Arvade till revisorer

	Koncernen 2022	Koncernen 2021
PricewaterhouseCoopers		
Revisionsuppdrag	1 345 629	982 672
Revisionsåra tjänster	-	-
Skatterådgivning	-	-
Övriga tjänster	-	-
	1 345 629	982 672

Not 5 Anställda och personalkostnader

	Koncernen 2022	Koncernen 2021
Medelantalet anställda		
Sverige		
Kvinnor	112	123
Män	20	22
	132	145
Norge		
Kvinnor	25	22
Män	2	1
	27	23
Danmark		
Kvinnor	23	28
Män	4	7
	27	35
Totalt koncern		
Kvinnor	160	173
Män	26	30
	186	203
Löner och andra ersättningar		
Styrelse och verkställande direktör	6 266 882	5 929 102
Övriga anställda	167 570 583	161 954 406
	173 837 465	167 883 508
Sociala kostnader		
Pensionskostnader för styrelse och verkställande direktör	1 018 808	1 004 979
Pensionskostnader för övriga anställda	10 890 396	11 015 149
Övriga sociala avgifter enligt lag och avtal	35 348 045	41 834 107
	47 257 249	53 854 235
Totalt	221 094 714	221 737 743
Könsfördelning bland ledande befattningshavare		
Andel män i styrelsen	100%	100%
Andel kvinnor i styrelsen	0%	0%
Andel män bland övriga ledande befattningshavare	43%	43%
Andel kvinnor bland övriga ledande befattningshavare	57%	57%



Not 6 Övriga rörelsekostnader

	Koncernen 2022	Koncernen 2021
Förlust vid utrangering av anläggningstillgångar	146 454	132 131
	<u>146 454</u>	<u>132 131</u>

Not 7 Räntekostnader och liknande resultatposter

	Koncernen 2022	Koncernen 2021
Periodiserade uppläggningsavgifter	684 428	1 368 857
Periodiserade förvärvskostnader	442 890	872 005
Kursdifferenser	3 731 553	0
Räntekostnader	11 957 186	6 400 543
	<u>16 816 057</u>	<u>8 641 405</u>

Not 8 Goodwill

	Koncernen 2022	Koncernen 2021
Ingående anskaffningsvärde	553 173 721	548 971 927
Valutakursdifferenser	9 665 605	4 201 794
Årets inköp	170 414 256	0
Utgående ackumulerade anskaffningsvärden	<u>733 253 582</u>	<u>553 173 721</u>
Ingående avskrivningar	-345 629 912	-285 304 798
Valutakursdifferenser	-6 280 987	-2 860 479
Årets avskrivningar	-57 050 551	-57 464 635
Utgående ackumulerade avskrivningar	<u>-408 961 450</u>	<u>-345 629 912</u>
Utgående restvärde enligt plan	<u>324 292 132</u>	<u>207 543 809</u>

Not 9 Övriga immateriella tillgångar

	Koncernen 2022	Koncernen 2021
Ingående anskaffningsvärde	6 413 708	4 717 363
Årets inköp	105 032	1 679 122
Omklassificeringar	1 328 765	0
Utrangeringar	-50 500	0
Valutakursdifferenser	7 728	17 223
	<u>7 804 733</u>	<u>6 413 708</u>
Ingående avskrivningar	-3 112 270	-1 840 022
Utrangeringar	50 500	0
Valutakursdifferenser	-26 513	-16 669
Årets avskrivningar	-1 228 809	-1 255 579
Utgående ackumulerade avskrivningar	<u>-4 317 092</u>	<u>-3 112 270</u>
Utgående restvärde enligt plan	<u>3 487 641</u>	<u>3 301 438</u>

Not 10 Pågående utvecklingsarbete

	Koncernen 2022	Koncernen 2021
Ingående anskaffningsvärde	903 661	1 159 629
Årets inköp	1 331 793	1 401 300
Omklassificeringar	-1 558 664	-1 218 350
Utrangeringar		-438 918
Utgående ackumulerade anskaffningsvärden	676 790	903 661
Ingående nedskrivningar	0	-438 918
Nedskrivning	-164 078	0
Utrangeringar	0	438 918
Utgående ackumulerade nedskrivningar	-164 078	0
Utgående restvärde enligt plan	512 712	903 661

Not 11 Lokalinvesteringar

	Koncernen 2022	Koncernen 2021
Ingående anskaffningsvärde	45 151 222	43 142 712
Årets inköp	293 829	298 624
Valutakursdifferenser	947 543	1 709 886
Utgående ackumulerade anskaffningsvärden	46 392 594	45 151 222
Ingående avskrivningar	-20 036 285	-16 105 037
Försäljningar/utrangeringar	-	-
Valutakursdifferenser	-9 059	-649 254
Årets avskrivningar	-2 900 562	-3 281 994
Utgående ackumulerade avskrivningar	-22 945 906	-20 036 285
Ingående nedskrivningar	-15 483 661	-14 413 916
Valutakursdifferenser	-480 060	-1 069 745
Årets nedskrivningar	-	-
Utgående ackumulerade nedskrivningar	-15 963 721	-15 483 661
Utgående restvärde enligt plan	7 482 967	9 631 276

Not 12 Förbättringsutgifter på annans fastighet

	Koncernen 2022	Koncernen 2021
Ingående anskaffningsvärde	18 969 939	17 798 582
Årets inköp	3 928 180	1 013 303
Omklassificering	-	-
Valutakursdifferenser	851 279	204 354
Försäljningar/utrangeringar	-1 210 769	-46 300
Utgående ackumulerade anskaffningsvärden	22 538 628	18 969 939
Ingående avskrivningar	-11 969 948	-8 979 333
Valutakursdifferenser	-832 705	-177 466
Försäljningar/utrangeringar	989 318	44 752
Årets avskrivningar	-2 254 686	-2 857 901
Utgående ackumulerade avskrivningar	-14 068 021	-11 969 948
Utgående restvärde enligt plan	8 470 607	6 999 991

Not 13 Inventarier, verktyg och installationer

	Koncernen 2022	Koncernen 2021
Ingående anskaffningsvärde	18 299 665	15 249 854
Årets inköp	53 564	3 916 222
Omklassificering	-	351 462
Årets försäljning/utrangering	-9 919 707	-2 365 199
Valutakursdifferenser	1 927 635	1 147 326
Utgående ackumulerade anskaffningsvärden	10 361 157	18 299 665
Ingående avskrivningar	-2 433 519	5 711 102
Årets försäljning/utrangering	7 950 744	1 668 604
Valutakursdifferenser	6 388 611	-971 400
Årets avskrivningar	-7 186 084	-8 841 825
Utgående ackumulerade avskrivningar	4 719 752	-2 433 519
Utgående restvärde enligt plan	15 080 909	15 866 146
Redovisat värde leasade inventarier	5 588 071	6 097 969

I redovisat värde för inventarier ingår utrustning och bilar som nyttjas under finansiella leasingavtal



Not 14 Andra långfristiga fordringar

	Koncernen 2022	Koncernen 2021
Kapitalförsäkringar		
Ingående anskaffningsvärdet	53 965 376	50 306 740
Inbetalt under året	661 322	3 658 636
Utgående bokfört värde	54 626 698	53 965 376
Andra långfristiga fordringar		
Ingående anskaffningsvärdet	3 023 652	5 154 940
Förändring fordringar	-509 624	-2 131 288
Utgående bokfört värde	2 514 028	3 023 652
Totalt bokfört värde andra långfristiga fordringar	57 140 726	56 989 028

Not 15 Skatt på årets resultat

	Koncernen 2022	Koncernen 2021	Moderbolaget 2022	Moderbolaget 2021
Aktuell skatt för året	-1 177 723	-2 361 683	-	-
Uppskjuten skatt	158 419	-	-	-
Avkastningsskatt	-193 821	-166 878	-	-
Aktuell skatt hänförlig till tidigare år	-	-	-	-
Skatt på årets resultat	-1 213 125	-2 528 561	0	0

Skillnad mellan aktuell skattekostnad och skattekostnad baserad på gällande skattesats

Redovisat resultat före skatt	-55 788 195	-54 589 190	273 114	-185 428
Skatt enligt gällande skattesats	11 492 368	11 245 373	-56 262	39 682
Skatteeffekt av ej avdragsgilla kostnader				
- Representation	-109 571	-35 372	-	-
- Avskrivning goodwill	-11 752 413	-11 837 715	-	-
- Nedskrivningar	101 744	101 504	-	-
- Ej avdragsgilla räntor	-1 374 517	-1 388 332	-	-
- Ej avdragsgilla pensionspremier	-111 607	-661 869	-	-
- Övrigt	1 005 738	-1 381 780	56 262	-
Avkastningsskatt	-193 821	-166 878	-	-
Skatt hänförligt till tidigare år	0	0	-	-
Skatteeffekt hänförlig utländsk skattesats	274 479	128 133	-	-
Skattemässigt underskott för vilka inte någon uppskjuten skatt redovisats	-545 524	1 402 251	-	-39 682
Summa	-1 213 125	-2 594 685	0	0

Not 16 Förutbetalda kostnader och upplupna intäkter

	Koncernen 2022	Koncernen 2021
Förutbetalda hyror	7 214 252	7 290 006
Förutbetalda leasingavgifter	494 796	395 064
Förutbetalda försäkringspremier	226 184	186 255
Övriga poster	3 754 779	4 576 784
Totalt	11 690 011	12 448 109

Not 17 Checkräkningskredit

	Koncernen 2022	Koncernen 2021
Beviljat belopp på checkräkningskredit uppgår till	30 000 000	45 000 000
Nyttjad checkräkningskredit	19 365 634	0

Not 18 Avsättning för pensioner och liknande förpliktelser

	Koncernen 2022	Koncernen 2021
Avsättning vid periodens ingång	53 965 376	50 306 740
Periodens transaktion	661 323	3 658 636
Summa	54 626 699	53 965 376

Not 19 Övriga avsättningar

	Koncernen 2022	Koncernen 2021
Avsättningar för garantier och liknande		
Avsättning vid periodens ingång	10 328 463	9 215 098
Periodens transaktioner garantier	293 857	293 625
Periodens transaktion övriga avsättningar	-173 000	819 740
Avsättning vid periodens utgång	10 449 320	10 328 463

Avsättningar för garantier består av avsättning för eventuella garantioperationer och övriga poster avser främst löneskatt på pensioner.

Not 20 Skulder till kreditinstitut

	Koncernen 2022	Koncernen 2021
Räntebärande skulder		
Långfristiga skulder kreditinstitut (banklån)	139 407 337	133 514 191
Långfristiga skulder kreditinstitut (finansiella leasingavtal)	2 162 013	1 698 093
Kortfristiga skulder kreditinstitut (banklån)	0	0
Kortfristiga skulder kreditinstitut (nyttjad checkräkningskredit)	0	0
Kortfristiga skulder kreditinstitut (finansiella leasingavtal)	3 398 128	4 583 533
Summa räntebärande skulder	144 967 478	139 795 817

I samband med koncernens omstrukturingsarbete 2020 omförhandlades delar av koncernens banklån till efterställda förlagslån, vilka klassificeras som eget kapital. Banklånen har varit amorteringsfria både innevarande år och föregående år.

Kortfristiga delen av finansiella leasingavtalen amorteras i enlighet med upprättade leasingkontrakt (månadsvis eller kvartalsvis)

Förfallotider räntebärande skulder till kreditinstitut

	Koncernen 2022	Koncernen 2021
Förfaller till betalning		
Inom 1 år	3 398 128	4 583 533
Mellan 2-5 år	141 569 350	135 212 284
Summa minimileaseavgifter	144 967 478	139 795 817

Leasing - Summan av framtida minimileaseavgifter

	Koncernen 2022	Koncernen 2021
Förfaller till betalning		
Inom 1 år	4 515 682	4 583 533
Mellan 2-5 år	2 986 645	2 477 449
Summa minimileaseavgifter	7 502 327	7 060 982



Not 21 Upplupna kostnader och förutbetalda intäkter

	Koncernen 2022	Koncernen 2021
Upplupna löner	19 000 812	21 170 597
Upplupna semesterlöner	7 521 906	8 126 063
Upplupna sociala avgifter	1 232 340	2 058 884
Upplupna räntekostnader	0	0
Övriga poster	12 856 299	8 417 957
	40 611 357	39 773 501

Not 22 Ställda säkerheter och eventalförpliktelser

	Koncernen 2022	Koncernen 2021
Hysesdepositioner	1 731 344	1 601 206
Summa ställda säkerheter	1 731 344	1 601 206

Aktier i dotterbolag är pantsatta till Skandinaviska Enskilda Banken AB (publ) avseende Akademikliniken koncernens banklån. Moderbolaget har ställt borgens för samtliga banklån som innehas av dotterbolagen.

	Koncernen 2022	Koncernen 2021
Lån i dotterbolag		
Akademikliniken Group Holding AB	139 407 338	133 514 191
Akademikliniken HJ AB	-	-
Akademikliniken Danmark ApS	-	-
	139 407 338	133 514 191

Not 23 Justeringar för poster som inte ingår i kassalödet, m.m.

	Koncernen 2022	Koncernen 2021
Avskrivningar	70 784 769	73 701 934
Nedskrivningar	164 078	0
Utrangeringar/ rearsesultat	146 454	9 131
Valutakursdifferenser	-2 375 401	7 321 235
Garantier	1 113 365	1 113 365
Summa	69 833 265	82 145 665

Not 24 Andelar i koncernföretag

	Moderbolaget 2022	Moderbolaget 2021
Aktier i Akademikliniken Group Holding AB	-	-
Utgående bokfört värde	0	0

Akademikliniken Intressenters förvärv av Akademikliniken Group Holding i April 2020 var vederlagsfritt, varmed aktierna i balansräkningen är upptagna till noll.

Bolag	Kapitalandel %	Röstretsandel %	Antal aktier	Bokfört värde 2022-12-31
Akademikliniken Group Holding AB	100	100	2 100 878	0
Akademikliniken HJ AB	100	100	10 000	
Cosmo Clinic AS	100	100	900	
Akademikliniken Oslo AS	100	100	383 151	
AK Norge Wic AS	100	100	130 000	
Akademikliniken Danmark ApS	100	100	125	
AK Nygart A/S	100	100	555 556	

Bolag	Org.nr	Säte	Eget kapital	Årets resultat
Akademikliniken Group Holding AB	559062-0992	Stockholm	93 136 001	-8 909 906
Akademikliniken HJ AB	556546-0655	Stockholm	50 540 329	-984 078
Cosmo Clinic AS	817 655 742	Oslo	844 983	3 570 364
Akademikliniken Oslo AS	897 351 102	Oslo	22 290 202	2 787 430
AK Norge Wic AS	998 020 964	Oslo	20 336 295	-2 699 548
Akademikliniken Danmark ApS	28 995 717	Köpenhamn	73 135 884	-1 911 218
AK Nygart A/S	26 513 073	Köpenhamn	69 976 929	6 193 839



Not 25 Transaktioner med närstående

Fordringarna avser reversfordringar i samband med att förvärv av dotterbolaget Cosmo Clinic AS.

Vid inköp och försäljning mellan koncernföretag tillämpas samma principer för prissättning som vid transaktioner med externa parter.

	Moderbolaget 2022	Moderbolaget 2021
Ingående anskaffningsvärde	0	0
Tillkommande fordringar	61 189 429	0
Utgående ackumulerade anskaffningsvärden	61 189 429	0
Utgående redovisat värde	61 189 429	0

Not 26 Eget Kapital

Information om antal aktier	Moderbolaget 2022	Moderbolaget 2021
Stam A	234 539	234 539
Stam B	3 572	3 572
Stam C	74 382	74 382
Totalt antal utestående aktier	312 493	312 493


Moderbolagets aktier är uppdelade i stamaktier A, B och C. Samtliga stamaktier har 1 röstvärde per aktie.

Resultat- och balansräkningar kommer att föreläggas på årsstämman för fastställelse.

Plats och dag så som framgår av vår elektroniska underskrift



Johan Pernvi
Styrelseordförande



Mikkan Winberg

Vår revisionsberättelse har lämnats den dag som framgår av vår digitala underskrift

PricewaterhouseCoopers AB



Nicklas Kullberg
Auktoriserad revisor



Verifikat

Transaktion 09222115557494810609

Dokument

Akademikliniken Intressenter AB Årsredovisning 2022

Huvuddokument

24 sidor

Startades 2023-06-15 14:26:39 CEST (+0200) av Patrik

Engblom (PE)

Färdigställt 2023-06-15 15:22:33 CEST (+0200)

Signerande parter

Patrik Engblom (PE)

Akademikliniken

patrik.engblom@ak.se

+460730692101

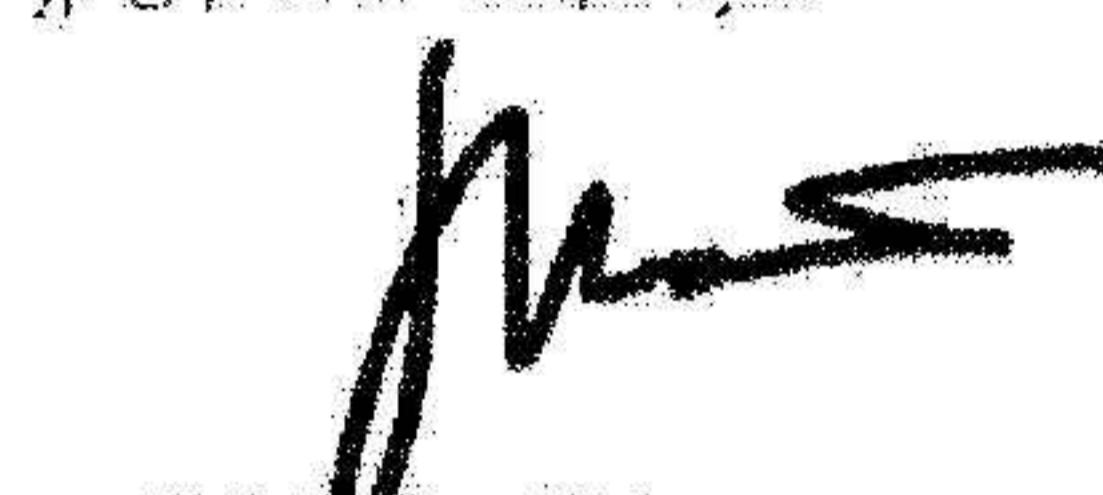
Signerade 2023-06-15 14:26:39 CEST (+0200)

Johan Pernvi (JP)

Identifierad med svenskt BankID som "JOHAN PERNVI"

Personnummer 19780825-4051

jp@polarisecurity.dk



Signerade 2023-06-15 14:27:22 CEST (+0200)

Håkan Winberg (HW)

Identifierad med svenskt BankID som "HÅKAN WINBERG"

Personnummer 19560904-3996

hakan.winberg@mac.com



Signerade 2023-06-15 14:28:33 CEST (+0200)

Nicklas Kullberg (NK)

Identifierad med svenskt BankID som "Rolf Nicklas Kullberg"

Personnummer 19701017-8957

nicklas.kullberg@pwc.com



Signerade 2023-06-15 15:22:33 CEST (+0200)

Detta verifikat är utfärdat av Scrive. Information i kursiv stil är säkert verifierad av Scrive. Se de dolda bilagorna för mer information/bevis om detta dokument. Använd en PDF-läsare som t ex Adobe Reader som kan visa dolda bilagor för att se bilagorna. Observera att om dokumentet skrivs ut kan inte integriteten i papperskopian bevisas enligt nedan och att en vanlig papperutskrift saknar innehållet i de dolda bilagorna. Den digitala signaturen (elektroniska förseglingen) säkerställer att integriteten av detta dokument, inklusive de dolda bilagorna, kan bevisas matematiskt och oberoende av Scrive. För er bekvämlighet tillhandahåller Scrive även en tjänst för att kontrollera dokumentets integritet automatiskt på: <https://scrive.com/verify>



Revisionsberättelse

Till bolagsstämman i Akademikliniken Intressenter AB, org.nr 559245-6460

Rapport om årsredovisningen

Uttalanden

Vi har utfört en revision av årsredovisningen för Akademikliniken Intressenter AB för år 2022.

Enligt vår uppfattning har årsredovisningen upprättats i enlighet med årsredovisningslagen och ger en i alla väsentliga avseenden rättvisande bild av Akademikliniken Intressenter ABs finansiella ställning per den 31 december 2022 och av dess finansiella resultat för året enligt årsredovisningslagen. Förvaltningsberättelsen är förenlig med årsredovisningens övriga delar.

Vi tillstyrker därför att bolagsstämman fastställer resultaträkningen och balansräkningen för Akademikliniken Intressenter AB.

Grund för uttalanden

Vi har utfört revisionen enligt International Standards on Auditing (ISA) och god revisionssed i Sverige. Vårt ansvar enligt dessa standarder beskrivs närmare i avsnittet Revisorns ansvar. Vi är oberoende i förhållande till Akademikliniken Intressenter AB enligt god revisorssed i Sverige och har i övrigt fullgjort vårt yrkesetiska ansvar enligt dessa krav.

Vi anser att de revisionsbevis vi har inhämtat är tillräckliga och ändamålsenliga som grund för våra uttalanden.

Styrelsens ansvar

Det är styrelsen som har ansvaret för att årsredovisningen upprättas och att den ger en rättvisande bild enligt årsredovisningslagen. Styrelsen ansvarar även för den interna kontroll som de bedömer är nödvändig för att upprätta en årsredovisning som inte innehåller några väsentliga felaktigheter, vare sig dessa beror på oegentligheter eller misstag.

Vid upprättandet av årsredovisningen ansvarar styrelsen för bedömningen av bolagets förmåga att fortsätta verksamheten. De upplyser, när så är tillämpligt, om förhållanden som kan påverka förmågan att fortsätta verksamheten och att använda antagandet om fortsatt drift. Antagandet om fortsatt drift tillämpas dock inte om styrelsen avser att likvidera bolaget, upphöra med verksamheten eller inte har något realistiskt alternativ till att göra något av detta.

Revisorns ansvar

Våra mål är att uppnå en rimlig grad av säkerhet om huruvida årsredovisningen som helhet inte innehåller några väsentliga felaktigheter, vare sig dessa beror på oegentligheter eller misstag, och att lämna en revisionsberättelse som innehåller våra uttalanden. Rimlig säkerhet är en hög grad av säkerhet, men är ingen garanti för att en revision som utförs enligt ISA och god revisionssed i Sverige alltid kommer att upptäcka en väsentlig felaktighet om en sådan finns. Felaktigheter kan uppstå på grund av oegentligheter eller misstag och anses vara väsentliga om de enskilt eller tillsammans rimligen kan förväntas påverka de ekonomiska beslut som användare fattar med grund i årsredovisningen.

En ytterligare beskrivning av vårt ansvar för revisionen av årsredovisningen finns på Revisorsinspektionens webbplats: www.revisorsinspektionen.se/revisornsansvar. Denna beskrivning är en del av revisionsberättelsen.

Rapport om andra krav enligt lagar och andra författningar

Uttalanden

Utöver vår revision av årsredovisningen har vi även utfört en revision av styrelsens förvaltning för Akademikliniken Intressenter AB för år 2022 samt av förslaget till dispositioner beträffande bolagets vinst eller förlust.

Vi tillstyrker att bolagsstämman disponerar vinsten enligt förslaget i förvaltningsberättelsen och beviljar styrelsens ledamöter ansvarsfrihet för räkenskapsåret.

Grund för uttalanden

Vi har utfört revisionen enligt god revisionssed i Sverige. Vårt ansvar enligt denna beskrivs närmare i avsnittet Revisorns ansvar. Vi är oberoende i förhållande till Akademikliniken Intressenter AB enligt god revisionssed i Sverige och har i övrigt fullgjort vårt yrkesetiska ansvar enligt dessa krav.

Vi anser att de revisionsbevis vi har inhämtat är tillräckliga och ändamålsenliga som grund för våra uttalanden.

Styrelsens ansvar

Det är styrelsen som har ansvaret för förslaget till dispositioner beträffande bolagets vinst eller förlust. Vid förslag till utdelning innefattar detta bland annat en bedömning av om utdelningen är försvarlig med hänsyn till de krav som bolagets verksamhetsart, omfattning och risker ställer på storleken av bolagets egna kapital, konsolideringsbehov, likviditet och ställning i övrigt.

Styrelsen ansvarar för bolagets organisation och förvaltningen av bolagets angelägenheter. Detta innefattar bland annat att fortlöpande bedöma bolagets ekonomiska situation, och att tillse att bolagets organisation är utformad så att bokföringen, medelsförvaltningen och bolagets ekonomiska angelägenheter i övrigt kontrolleras på ett betryggande sätt.

Revisorns ansvar

Vårt mål beträffande revisionen av förvaltningen, och därmed vårt uttalande om ansvarsfrihet, är att inhämta revisionsbevis för att med en rimlig grad av säkerhet kunna bedöma om någon styrelseledamot i något väsentligt avseende:

- företagit någon åtgärd eller gjort sig skyldig till någon försummelse som kan föranleda ersättningsskyldighet mot bolaget
- på något annat sätt handlat i strid med aktiebolagslagen, årsredovisningslagen eller bolagsordningen.

Vårt mål beträffande revisionen av förslaget till dispositioner av bolagets vinst eller förlust, och därmed vårt uttalande om detta, är att med rimlig grad av säkerhet bedöma om förslaget är förenligt med aktiebolagslagen.

Rimlig säkerhet är en hög grad av säkerhet, men ingen garanti för att en revision som utförs enligt god revisionssed i Sverige alltid kommer att upptäcka åtgärder eller försummelser som kan föranleda ersättningsskyldighet mot bolaget, eller att ett förslag till dispositioner av bolagets vinst eller förlust inte är förenligt med aktiebolagslagen.

En ytterligare beskrivning av vårt ansvar för revisionen av förvaltningen finns på Revisorsinspektionens webbplats: www.revisorsinspektionen.se/revisornsansvar. Denna beskrivning är en del av revisionsberättelsen.

Stockholm den dag som framgår av vår elektroniska signatur

PricewaterhouseCoopers AB



Nicklas Kullberg
Auktoriserad revisor

Verifikat

Transaktion 09222115557494838830

Dokument

Revisionsberättelse Akademikliniken Intressenter AB
2022
Huvuddokument
2 sidor
Startades 2023-06-15 14:26:55 CEST (+0200) av Patrik
Engblom (PE)
Färdigställt 2023-06-15 15:24:14 CEST (+0200)

Signerande parter

Patrik Engblom (PE)
Akademikliniken
patrik.engblom@ak.se
+460730692101
Signerade 2023-06-15 14:26:56 CEST (+0200)

Nicklas Kullberg (NK)
Identifierad med svenskt BankID som "Rolf Nicklas
Kullberg"
Personnummer 1970101-78957
nicklas.kullberg@pwc.com



Signerade 2023-06-15 15:24:14 CEST (+0200)

Detta verifikat är utfärdat av Scrive. Information i kursiv stil är säkert verifierad av Scrive. Se de dolda bilagorna för mer information/bevis om detta dokument. Använd en PDF-läsare som t ex Adobe Reader som kan visa dolda bilagor för att se bilagorna. Observera att om dokumentet skrivs ut kan inte integriteten i papperskopian bevisas enligt nedan och att en vanlig papperutskrift saknar innehållet i de dolda bilagorna. Den digitala signaturen (elektroniska förseglingen) säkerställer att integriteten av detta dokument, inklusive de dolda bilagorna, kan bevisas matematiskt och oberoende av Scrive. För er bekvämlighet tillhandahåller Scrive även en tjänst för att kontrollera dokumentets integritet automatiskt på: <https://scrive.com/verify>

