

Cruitech AB
559120 - 4267


Årsredovisning för räkenskapsåret 2023-09-01 - 2024-08-31

Undertecknad styrelseledamot i Aktiebolaget CRUTECH AB intygar att resultaträkningen och balansräkningen i årsredovisningen har fastställts på årsstämman den 31 januari 2025. Årsstämman beslutade att godkänna styrelsens förslag till hur vinsten ska fördelas.

Jag intygar också att innehållet i årsredovisningen och revisionsberättelsen stämmer överens med originalen.

Stockholm 1 februari 2025

Ort och datum



Underskrift

Dalina Tinoco Steneros

Namnförtydligande

CRUTECH AB
559120 - 4627

Årsredovisning för räkenskapsåret 2023-09-01 - 2024-08-31

Styrelsen och verkställande direktören avger följande årsredovisning.

Innehåll	Sida
- förvaltningsberättelse	2
- resultaträkning	3
- balansräkning	4
- noter	6

Om inte annat särskilt anges, redovisas alla belopp i kronor. Uppgifter inom parentes avser föregående år.

Förvaltningsberättelse

Verksamheten

Allmänt om verksamheten

Bolaget började sin verksamhet år 2017. Verksamheten omfattar rekrytering och uthyrningsverksamhet av ingenjörer, ekonomer och chefer och bedrivs i Sverige.

Flerårsöversikt

	2024/23	2023/22	2022/21
Nettoomsättning, tkr	519	201	1 561
Resultat efter finansiella poster, tkr	90	-85	180
Soliditet, %	77	69	29

Förändring i eget kapital

	Aktie kapital	Balanserat resultat	Årets resultat	Total
Belopp vid årets ingång enligt fastställd balansräkning	50 000	106 646	-19 956	136 690
Resultatdisposition enligt årsstämman				
Utdelning	-	-	-	-
Balanseras i ny räkning	-	-19 956	19 956	-
Årets resultat	=	-	<u>49 193</u>	<u>49 193</u>
Belopp vid årets utgång	<u>50 000</u>	<u>86 690</u>	<u>49 193</u>	<u>185 883</u>

Resultatdisposition

Till årsstämmans förfogande står följande vinstmedel:

Balanserat resultat	86 690
Årets vinst	<u>49 193</u>
Totalt	<u>135 883</u>

Styrelsen och verkställande direktören föreslår att vinsten disponeras enligt följande

Balanseras i ny räkning	<u>135 883</u>
Totalt	<u>135 883</u>

Resultaträkning	Not	2023-09-01 -2024-08-31	2022-09-01 -2023-08-31
Rörelseintäkter, lagerförändringar m.m.			
Nettoomsättning		519 319	201 250
Övriga rörelseintäkter			<u>20</u>
Summa rörelseintäkter, lagerförändringar m.m.		519 319	201 270
Rörelsekostnader			
Legoarbeten och underentreprenader		-	-
Övriga externa kostnader		-196 689	-95 211
Personalkostnader	2	-220 643	-189 714
Avskrivningar av materiella och immateriella anläggningstillgångar		<u>-11 522</u>	<u>-1 190</u>
Summa rörelsekostnader		-428 854	-286 115
Rörelseresultat		90 465	-84 845
Finansiella poster			
Övriga ränteintäkter och liknande resultatposter			377
Räntekostnader och liknande resultatposter		<u>-368</u>	<u>-203</u>
Summa finansiella poster		-368	174
Resultat efter finansiella poster		90 097	-84 671
Bokslutsdispositioner			
Förändringar av periodiseringsfonder		<u>27 029</u>	<u>64 715</u>
Summa bokslutsdispositioner		27 029	64 715
Resultat före skatt		63 068	-19 956
Skatter			
Skatt på årets resultat		<u>-13 875</u>	<u>-</u>
Årets resultat		<u>49 193</u>	<u>-19 956</u>

Balansräkning	Not	2024-08-31	2023-08-31
Tillgångar			
Anläggningstillgångar			
<i>Materiella anläggningstillgångar</i>			
Inventarier, verktyg och installationer	3	<u>35 982</u>	<u>931</u>
<i>Summa materiella anläggningstillgångar</i>		<u>35 982</u>	<u>931</u>
<i>Finansiella anläggningstillgångar</i>			
Andelar i intresseföretag		=	=
<i>Summa finansiella anläggningstillgångar</i>		<u>-</u>	<u>-</u>
Summa anläggningstillgångar		<u>35 982</u>	<u>931</u>
Omsättningstillgångar			
Kundfordringar		-	55 313
Övriga fordringar		29 088	11 450
Förutbetalda kostnader och upplupna intäkter		<u>24 000</u>	<u>-</u>
<i>Summa kortfristiga fordringar</i>		<u>53 088</u>	<u>66 763</u>
<i>Kortfristiga placeringar</i>			
Övriga kortfristiga placeringar		=	=
<i>Summa kortfristiga placeringar</i>		=	=
<i>Kassa och bank</i>			
Kassa och Bank		<u>151 811</u>	<u>166 553</u>
<i>Summa kassa och bank</i>		<u>151 811</u>	<u>166 553</u>
Summa omsättningstillgångar		<u>204 899</u>	<u>233 316</u>
Summa tillgångar		<u>240 881</u>	<u>234 247</u>

Balansräkning	Not	2024-08-31	2023-08-31
Eget kapital och skulder			
Eget kapital			
<i>Bundet eget kapital</i>			
Aktiekapital, 1.000 aktier		50 000	50 000
Reservfond		=	=
<i>Summa bundet eget kapital</i>		<u>50 000</u>	<u>50 000</u>
<i>Fritt eget kapital</i>			
Balanserat resultat		86 690	106 646
Årets resultat		<u>49 193</u>	<u>-19 956</u>
<i>Summa fritt eget kapital</i>		<u>135 883</u>	<u>86 690</u>
Summa eget kapital		<u>185 883</u>	<u>136 690</u>
Obeskattade reserver			
Periodiseringsfonder		=	=
Avsättningar			
Övriga avsättningar		=	=
Summa obeskattade reserver		<u>27 029</u>	=
Kortfristiga skulder			
Leverantörsskulder		4 230	2 845
Övriga skulder		15 308	81 877
Skatteskuld		6 160	6 551
Upplupna kostnader och förutbetalda intäkter		<u>2 271</u>	<u>6 284</u>
Summa kortfristiga skulder		<u>27 969</u>	<u>97 557</u>
Summa eget kapital och skulder		<u>240 881</u>	<u>234 247</u>

Noter

Not 1 Redovisnings- och värderingsprinciper

Årsredovisningen har upprättats i enlighet med BFNAR 20016:1 Årsredovisning i mindre aktiebolag.

Tjänste- och entreprenaduppdrag

Företagets intäkter från uppdrag till fast pris redovisas enligt huvudregeln.

Företagets intäkter från uppdrag på löpande räkning redovisas enligt huvudregeln.

Avskrivningar

Tillämpade avskrivningstider:

Inventarier, verktyg och installationer 5 år

Upplýsningar till resultaträkningen

Not 2 Personal


	2023-09-01 <u>-2024-08-31</u>	2022-09-01 <u>-2023-08-31</u>
Medelantalet anställda, m m		
Kvinnor	<u>1</u>	<u>1</u>
Totalt	<u>1</u>	<u>1</u>
Löner och andra ersättningar samt sociala kostnader inkl pensionskostnader		
Löner och andra ersättningar	137 932	144 784
Sociala kostnader	41 160	44 930
Utbildning	41 551	-
Pensionskostnader	=	=
Totala löner, andra ersättningar, sociala kostnader och pensionskostnader	<u>220 643</u>	<u>189 714</u>

Upplysningar till balansräkningen


Not 3 Inventarier, verktyg och installationer

	2023-09-01 <u>-2024-08-31</u>	2022-09-01 <u>-2023-08-31</u>
Ingående anskaffningsvärden	30 234	29 230
- Inköp	46 573	1 004
- Försäljningar/utrangeringar	<u>-</u>	<u>-</u>
Utgående anskaffningsvärden	76 807	30 234
Ingående avskrivningar	<u>-29 303</u>	<u>-28 111</u>
- Återförda avskrivningar på försäljningar resp utrangeringar	-	-
- Årets avskrivningar	<u>-11 522</u>	<u>- 1 192</u>
Utgående avskrivningar	<u>-40 825</u>	<u>-29 303</u>
Redovisat värde	<u>35 982</u>	<u>931</u>

Stockholm, 2025-01-31



Dalina Tinoco Steneros
Verkställande direktör



Jose Tinoco
Styrelseordförande