

**ABB E-mobility AB**  
(org. nr 559326-6355)

Styrelsens och Verkställande Direktörens

**ÅRSREDOVISNING**

för år 2023

Undertecknad styrelseledamot i ABB E-mobility AB, 559326-6355, intygar härmed, dels att denna kopia av årsredovisningen jämte revisionsberättelse, överensstämmer med originalen, dels att resultaträkningen och balansräkningen fastställts på årsstämman den 20 mars 2024.

Bolagsstämman beslöt också att av till bolagsstämmans förfogande stående 45 406 904 kr skulle överföras till i ny räkning.

Västerås den 17 april 2024


  
Eva Kvist Östgren  
Managing Director

ABB E-mobility AB  
(org, nr 559326-6355)

Styrelsens och Verkställande Direktörens

ÅRSREDOVISNING

för år 2023

to

## Förvaltningsberättelse, ABB E-mobility AB

ABB E-mobility AB är ett dotterbolag till ABB E-mobility B.V i Nederländerna som ägs av ABB E-mobility Holding Ltd i Schweiz.

### Om ABB och vår verksamhet

ABB är ledande inom teknik för elektrifiering och automation och möjliggör en mer hållbar och resurseffektiv framtid. Företagets lösningar kopplar samman ingenjörskunnande och mjukvara för att optimera hur saker tillverkas, flyttas, drivs och styrs. Med avstamp i mer än 140 års expertis driver ABB:s ca 105 000 medarbetare nya innovationer som påskyndar den industriella omställningen.

I Sverige har ABB, vid utgången av året, cirka 3 700 medarbetare och finns på ett 25-tal orter. Svenska ABB är en ledande leverantör av produkter och system för process- och industriautomation. Den största verksamhetsorten är Västerås med cirka 2 500 medarbetare.

Från 1 oktober 2021 bedrivs ABBs e-mobility verksamhet i eget bolag. Den svenska e-mobility verksamheten skildes då från den svenska bolaget ABB Electrification Sweden AB. De bägge bolagen samarbetar och jobbar dock fortsatt tillsammans gentemot bolagens kunder.

Som en global ledare inom laddningslösningar för elfordon (EV) möjliggör ABB E-mobility en mer hållbar och resurseffektiv mobilitetsframtid. ABB E-mobility är en självklar partner för världens största elfordonsstillverkare och rikstäckande nätverksoperatörer inom laddinfrastruktur. Företaget erbjuder den bredaste portföljen av laddningslösningar för elfordon - från smarta laddboxar för hemmet till kraftfulla laddare för framtidens bensinstationer, lösningar för elektrifiering av fordonsflottor och laddning för elbussar och lastbilar. Med ca 1 500 medarbetare runt om i världen har ABB E-mobility sålt mer än en miljon elfordonsladdare på mer än 85 marknader, inklusive över 50 000 DC snabbbladdare. I Sverige har ABB E-mobility ca 20 medarbetare.

### Väsentliga händelser under räkenskapsåret

Under 2023 har ABB E-mobility AB inga större väsentliga händelser att rapportera.

### Orderingång och nettoomsättning 2023

För 2023 redovisar ABB E-mobility AB en orderingång på 122 590 kSEK (2022: 270 705 kSEK). Exportförsäljningen svarade för cirka 5 % (2022: 0,75%) av den totala orderingången och uppgick till 5 630 kSEK (2022: 2 041 kSEK).

Bolagets intäkter under 2023 blev 182 883 kSEK (2022: 128 258 kSEK). Exportvärdet från Sverige uppgick till 6 021 kSEK (2022: 1 665 kSEK) vilket motsvarar 3,29 % (2022: 1,30 %).

### Större projekt och händelser under 2023

Nedan listas några större händelser under räkenskapsåret:

- Satsning på regionala elektrifieringspiloter för tunga transporter för att påskynda elektrifieringen av godstransporter i Sverige utlystes av Energimyndigheten. Detta ledde till flera affärer för ABB E-mobility tillsammans med kunder, bland andra RagnSells.
- Flera större invigningar tillsammans med våra kunder som köpt laddare av ABB E-mobility under 2023, bland andra Circle K.
- ABB E-mobility och Scania genomförde ett framgångsrikt första test i utvecklingen av ett megawattladdningssystem. Testet utgjorde en global milstolpe i utvecklingen av ett nytt laddningssystem för tunga fordon.



### Resultat och ställning

Resultat efter finansiella poster uppgick till -4 833 ksek (2022: -15 809 kSEK).

Räkenskapsårets resultat uppgick till -3 894 ksek (2022: -12 699 kSEK).

Räntabiliteten på sysselsatt kapital uppgick 2023 till -9,3 % (2022: -30,9 %). Soliditeten uppgick till 43,9 % (2022: 45,4 %).

ABB E-mobilitys AB:s netto likvida medel (likvida medel minus kort-och medelfristiga lån) uppgick till 0 kSEK (2022: 0 kSEK).

Orderstocken för bolaget var vid utgången av 2023 57 679 kSEK (2022: 204 700 kSEK).

Medelantalet anställda under räkenskapsåret var 16 (2022: 15).

### Forskning, utveckling och andra investeringar

Under räkenskapsåret investerade ABB E-mobility AB 0 kSEK (2022: 0) i forskning och utveckling.

Bolaget investerade under räkenskapsåret 427 kSEK (2022: 3 012 kSEK) i maskiner, inventarier, byggnader och mark.

### Internkontroll

ABB arbetar strukturerat med internkontroll baserat på SOX (Sarbanes-Oxley Act), en uppsättning lagar och regler avseende internkontroll för företag noterade på den amerikanska börsen. Arbetet med att förenkla och standardisera processer inom verksamheten pågår fortlöpande och leder kontinuerligt till en effektivare kontrollmiljö.

### Miljöpåverkan

Påverkan på den yttre miljön från ABB E-mobility:s verksamhet sker i huvudsak genom utsläpp till luft och genom användning av resurser såsom energi, material och kemikalier, för projektering, installation och idrifttagning av laddinfrastruktur samt service- och underhållsverksamhet. Detta innebär att den indirekta miljöpåverkan från de produkter och tjänster som ABB E-mobility tillhandahåller har en betydande roll i företagets totala miljöpåverkan. Transporter av material och färdiga produkter liksom resor är också en väsentlig del av företagets påverkan på miljön.

E-mobility har även en betydande roll i samhällsutvecklingen eftersom utvecklingen av infrastrukturen bidrar till minskade utsläpp genom att fler går över från fossildrivna till eldrivna fordon. I Sverige finns en egen serviceorganisation som tar idrift, servar och underhåller laddare för längre livslängd. Högsta kvalitet i alla processer är av största vikt för bolaget som har en viktig roll i arbetet med att Sverige ska nå klimatmålen.

För den kompletta hållbarhetsrapporten hänvisas till [www.abb.com](http://www.abb.com).

### Utsikter för 2024

ABB E-mobility är med i det långsiktiga strategiska arbetet och bidrar i den gröna omställningen av industri och samhälle. Bolaget har under året lyckats vinna nya kunder samtidigt som affären har utvecklats med befintliga kunder. Viktiga framgångsfaktorer är att bolaget fortsätter strategiskt utveckla sin verksamhet, använder lokal närvaro och upparbetade relationer för att hitta nya affärsmöjligheter.

Bolaget förutser en stark marknad i alla våra branscher där omställningen till eldrivna fordon driver investeringsviljan. ABB E-mobility-verksamheten ligger rätt i tiden och gynnas av att både företag, offentlig sektor och privatpersoner är mitt inne i konverteringen till eldrift.





## Nyckeltal

(enligt legal struktur vid respektive rapporteringstillfälle)

(KSEK)	2023	2021-2022
Beställningsingång	122 590	270 705
- varav export	5 630	2 041
Rörelsens nettoomsättning	182 883	128 258
- varav export	6 021	1 665
Resultat efter finansiella poster	-4 833	-15 809
Årets resultat	-3 894	-12 699
Netto likvida medel	0	0
Soliditet	43,9%	45,4%
Räntabilitet på sysselsatt kapital	-9,3%	-30,9%
Räntabilitet på eget kapital	-8,6%	-25,7%
Orderstock	57 679	204 700
Medelantalet anställda	16	15
Investeringar i maskiner, inventarier och pågående nyanläggningar	427	3 012

b

**Förslag till vinstdisposition (SEK)**

Till bolagsstämmans förfogande står följande:

Balanserad vinst	49 300 646
Årets resultat	<u>-3 893 742</u>

Tillhoppa	45 406 904
-----------	------------

Styrelsen föreslår att vinstmedlen disponeras sålunda:

I ny räkning överföres	45 406 904
------------------------	------------

Tillhoppa	45 406 904
-----------	------------



**RESULTATRÄKNING**  
(KSEK)

	Not	2023-12-31	2021-07-07-2022-12-31
Nettoomsättning	2, 3	182 883	128 258
Kostnad för sålda varor		-168 112	-129 991
<b>Bruttoresultat</b>		<b>14 771</b>	<b>-1 733</b>
Försäljningskostnader	4	-14 834	-11 871
Administrationskostnader	4,5	-5 046	-1 946
<b>Rörelseresultat</b>		<b>-5 109</b>	<b>-15 550</b>
<b>Resultat från finansiella poster:</b>			
Ränteintäkter	6	995	46
Räntekostnader	6	-719	-305
<b>Summa resultat från finansiella investeringar</b>		<b>276</b>	<b>-259</b>
<b>Resultat efter finansiella poster</b>		<b>-4 833</b>	<b>-15 809</b>
Skatt på årets resultat	7	938	3 110
<b>Årets resultat</b>		<b>-3 894</b>	<b>-12 699</b>

**BALANSRÄKNING**  
(KSEK)

**TILLGÅNGAR**

**Anläggningstillgångar**

Immateriella anläggningstillgångar  
Goodwill

8, 21

37 930 51 723  
37 930 51 723

Materiella anläggningstillgångar  
Inventarier, verktyg och installationer  
Pågående nyanläggningar

9, 21

1 801 2 145  
- 1 251  
1 801 3 396

Finansiella anläggningstillgångar  
Uppskjuten skattefordran

10

4 049 3 181  
4 049 3 181

**Summa anläggningstillgångar**

**43 780 58 300**

**Omsättningstillgångar**

**Varulager m.m**

Råvaror och förnödenheter  
Varor under tillverkning  
Färdiga varor och handelsvaror

3 103 509  
8 048 20 221  
1 925 154  
13 076 20 884

**Kortfristiga fordringar**

Kundfordringar  
Fordringar hos koncernföretag  
Skattefordran  
Ovriga fordringar  
Förutbetalda kostnader och upplupna intäkter

13

13 406 20 187  
32 306 7 954  
- 591  
239 -  
741 766  
46 693 29 498

**Summa omsättningstillgångar**

**59 770 50 382**

**SUMMA TILLGÅNGAR**

**103 550 108 682**

2

20

**BALANSRÄKNING**  
(KSEK)

**EGET KAPITAL OCH SKULDER**

	Not	2023-12-31	2022-12-31
<b>Eget kapital</b>			
<b>Bundet eget kapital</b>			
Aktiekapital		25	25
		<u>25</u>	<u>25</u>
<b>Fritt eget kapital</b>			
Balanserade vinstmedel	14	49 301	62 000
Årets resultat		-3 894	-12 699
		<u>45 407</u>	<u>49 301</u>
<b>Summa eget kapital</b>		<b>45 432</b>	<b>49 326</b>
<b>Avsättningar</b>			
Uppskjuten skatteskuld	10	-	70
<b>Summa avsättningar</b>		<u>0</u>	<u>70</u>
<b>Kortfristiga skulder</b>			
Förskott från kunder		293	1 587
Leverantörsskulder		11 123	17 475
Skulder till koncernföretag	11	27 506	28 035
Övriga skulder		3 285	4 803
Upplupna kostnader och förutbetalda intäkter	15	15 911	7 386
<b>Summa kortfristiga skulder</b>		<u>58 118</u>	<u>59 286</u>
<b>SUMMA EGET KAPITAL OCH SKULDER</b>		<b>103 550</b>	<b>108 682</b>

*Handwritten mark*

**FÖRÄNDRING AV EGET KAPITAL**

(KSEK)	Bundet eget kapital	Fritt eget kapital	Totalt eget kapital
	Aktiekapital	Balanserade vinstmedel	
<u>Ingående balans 31 dec 2022</u>	<u>25</u>	<u>49 301</u>	<u>49 326</u>
Årets resultat	-	-3 894	-3 894
<u>Utgående balans 31 december 2023</u>	<u>25</u>	<u>45 407</u>	<u>45 432</u>

ABB E-mobility ABs aktiekapital fördelas på 25 000 aktier med ett kvotvärde på 1 kr per aktie.

h

MW

**KASSAFLÖDESANALYS**  
 (KSEK)

2023-12-31 2022-12-31

**Den löpande verksamheten**

Rörelseresultat	-5 109	-15 550
Justering för avskrivningar	15 489	18 528
Justering för förändring i avsättningar	-70	0
Justering för marknadsvärdering derivat	342	-342
Justering för rearesultat mm.	327	
	<b>10 980</b>	<b>2 636</b>

Erhållen ränta	995	47
Betald ränta	-719	-305
	<b>276</b>	<b>-258</b>

Betald inkomstskatt	591	-591
---------------------	-----	------

**Kassaflöden från den löpande verksamheten före förändringar av rörelsekapitalet**
**11 846**      **1 787**

Förändring av kundfordringar	6 781	-21 741
Förändring av fordringar koncernföretag	-30 752	
Förändring av övriga kortfristiga fordringar	5 913	-5 619
Förändring av varulager m.m.	7 808	-18 199
Förändring av leverantörsskulder	-6 352	24 712
Förändring av skulder koncernföretag	-529	
Förändring av förskott från kunder	-1 294	731
Förändring av övriga kortfristiga skulder	7 007	21 316
	<b>-11 420</b>	<b>1 200</b>

<b>Kassaflöden från den löpande verksamheten</b>	<b>427</b>	<b>2 987</b>
--------------------------------------------------	------------	--------------

**Investeringsverksamheten**

Förvärv av materiella anläggningstillgångar	-427	-3 012
---------------------------------------------	------	--------

<b>Kassaflöden från investeringsverksamheten</b>	<b>-427</b>	<b>-3 012</b>
--------------------------------------------------	-------------	---------------

**Finansieringsverksamheten**


Nyemission	0	25
------------	---	----

<b>Kassaflöden från finansieringsverksamheten</b>	<b>0</b>	<b>25</b>
---------------------------------------------------	----------	-----------

<b>ÖKNING/MINSKNING AV LIKVIDA MEDEL</b>	<b>0</b>	<b>0</b>
------------------------------------------	----------	----------

<b>LIKVIDA MEDEL VID ÅRETS BÖRJAN</b>	<b>11</b>	<b>0</b>	<b>0</b>
---------------------------------------	-----------	----------	----------

<b>LIKVIDA MEDEL VID ÅRETS SLUT</b>	<b>11</b>	<b>0</b>	<b>0</b>
-------------------------------------	-----------	----------	----------

**Noter till resultat- och balansräkningar**

(Belopp i KSEK)

**Not 1****Redovisningsprinciper****Redovisningsprinciper**

Årsredovisningen har upprättats enligt Årsredovisningslagen och BFNAR2012:1, med tillämpning av de redovisningsprinciper som anges nedan.

**Intäktsredovisning**

Intäkter från försäljning av produkter redovisas när äganderätten och väsentliga risker övergått till köparen. Överföring av äganderätt och risker till köparen regleras i avtalens definierade leveransvillkor.

Intäkter från servicetransaktioner redovisas normalt när servicen är utförd. För långfristiga servicekontrakt, redovisas intäkten linjärt över kontraktstiden, eller, om servicen inte är linjär till sin natur, när servicen är utförd. För serviceprojekt används successiv vinstavräkningsmetod.

**Leasing**

Bolaget disponerar tillgångar enligt leasingkontrakt av kan vara av såväl finansiell som operationell natur, i bolaget redovisas samtliga kontrakt som operationella.

**Skatter**

Bolagets totala skatt utgörs av aktuell och uppskjuten skatt. Uppskjuten skatt redovisas då det, på balansdagen, föreligger skillnader mellan redovisade och skattemässiga värden på tillgångar respektive skulder. Skattenyttan i underskottsavdrag och andra framtida skattemässiga avdrag redovisas som uppskjutna skattefordringar om det är sannolikt att avdragen kan avräknas mot framtida överskott inom en överskådlig framtid.

**Fordringar**

Fordringar redovisas till det lägsta av nominellt värde och det belopp varmed de beräknas inflyta.

**Transaktioner i utländsk valuta**

Transaktioner i utländsk valuta omräknas till svenska kronor vid transaktionstillfället. På balansdagen omräknas fordringar och skulder till balansdagens kurs och kursdifferenser ingår i Årets Resultat. Förskott från kunder och till leverantörer redovisas till kursen vid betalnings-tillfället, eftersom återbetalningsskyldighet ej förutses inträffa.

**Valuta- och råvaruderivat samt inbäddade derivat**

Samtliga derivat redovisas till verkligt värde i balansräkningen. För de valutaderivat som uppfyller kraven för säkringsredovisning, redovisas värdeförändringen hänförligt till den säkrade risken direkt i eget kapital inom fonden för verkligt värde, i avvaktan på att den säkrade transaktionen redovisas i resultaträkningen. När så sker överförs respektive belopp inom fonden för verkligt värde till resultaträkningen och redovisas i rörelsens intäkter eller kostnader för att möta den underliggande säkrade transaktionens resultatavräkning i rörelsens intäkter eller kostnader. Uppfylls inte kraven för säkringsredovisning redovisas värdeförändringar i valutaderivatet löpande i resultaträkningen. Det som säkras är intäkter och kostnader samt andra kända / förväntade kassaflöden, som avgifter, moms mm.

**Varulager**

Varulager värderas till det lägsta av anskaffningskostnaden, bestämd enligt FIFO-metoden, och nettoförsäljningsvärdet. Erforderligt avdrag sker för inkurans. Kostnader för leveranser av anläggningar, vilka ej fullgjorts vid räkenskapsårets slut, balanseras såsom varulager.

**Materiella anläggningstillgångar**

Materiella anläggningstillgångar redovisas till historiskt anskaffningsvärde med avdrag för linjära, ackumulerade avskrivningar och eventuella nedskrivningar. Varje del av en materiell anläggningstillgång med ett anskaffningsvärde som är betydande i relation till tillgångens sammanlagda anskaffningsvärde, skrivs av separat. Detta omfattar huvudsakligen komponenter i maskinutrustning, men i övrigt beräknas avskrivningstiderna enligt den linjära metoden och grundar sig på följande förväntade nyttjandeperioder:

Maskiner och inventarier	3-15 år
Produktionsverktyg	3-5 år
Datorutrustning	3-5 år

**Nedskrivning av tillgångar**

Anläggningstillgångar prövas varje år, om händelser och förändringar inträffar som tyder på att det redovisade värdet av en tillgång inte kan återvinnas, med avseende på behovet av eventuell nedskrivning. En tillgång som minskat i värde skrivs ned till marknadsvärdet baserat på bästa tillgängliga information.

**Likvida medel**

Som likvida medel redovisas kassa och bankmedel samt kortfristiga placeringar som vid anskaffningstidpunkten har en återstående löptid på högst 3 månader.

**Ordergång**

Ordergång och orderstock är angiven i prisnivå vid beräknad leveranstidpunkt.

**Bedömningar och uppskattningar**

Vid upprättande av årsredovisningen har företagsledningen använt uppskattningar och antaganden i redovisningen av tillgångar och skulder. Detta för redovisningsprinciper som vid sin tillämpning kräver mer omfattande subjektiva bedömningar från företagsledningens sida vad gäller uppskattningar och antaganden i frågor som till sin natur är svårbedömda. De mest kritiska bedömningarna anser företagsledningen vara:

antaganden och prognoser, främst relaterade till framtida material, arbetskraft och projektrelaterade omkostnader, som används för att bestämma den procentuella avräkningen för projekten.

uppskattningar förknippade med produktgarantier, miljöskador, regelverk samt rättstvister eller hotande tvister.

antaganden som används för att bestämma inkurans och nettoförsäljningsvärde.

**Definition av nyckeltal**

(I den mån de ej beskrivits ovan)

**Räntabilitet på sysselsatt kapital, %**

Resultat efter finansiella poster med tillägg för räntekostnader samt valutakursdifferenser relaterade till genomsnittligt sysselsatt kapital. Genomsnitt beräknas av sysselsatt kapital vid årets början respektive årets slut.

**Räntabilitet på eget kapital, %**

Årets resultat relaterat till genomsnittligt eget kapital. Genomsnitt beräknas av eget kapital vid årets början respektive årets slut.

**Soliditet, %**

Eget kapital i procent av balansslutningen.




**Not 2****Koncernmellanhavanden**

Företaget är ett helägt dotterföretag till ABB E-mobility B.V, organisationsnummer 240005040023 / NL03058959, med säte i Delft, Nederländerna.

**Inköp och försäljning inom koncernen**

Av företagets totala inköp och försäljning avser 89% (68 %) av inköpen och 3,6 % (0,1%) av försäljningen andra företag inom hela den företagsgrupp som koncernen tillhör.

**Not 3****Nettoomsättningens fördelning på geografiska områden**

Nettoomsättning fördelar sig på geografiska områden enligt följande:

	2023	2021-07-07--2022-12-31
Sverige	176 862	126 724
Europa	6 021	1 534
Nettoomsättning	182 883	128 258

**Not 4****Löner, andra ersättningar och sociala kostnader samt medelantal anställda. Styrelsens och ledningsgruppens könsfördelning.**

Land	Medelantal anställda		Totalt	Löner och andra ersättningar till			Sociala kostnader samtliga anställda	
	Kvinnor	Män		Ledande befattningshavare <sup>1)</sup>	Tantien och dyl. till styrelse och VD	Övriga anställda	Pensionskostnader <sup>2)</sup>	
2023								
Sverige	6	10	16	1 340	183	18 609	5 830	2 126
2021-07-07--2022-12-31								
Sverige	6	9	15	1 605	0	15 321	4 803	2 919

1) Exklusive tantien och dyl.

2) Exklusiva pensionskostnader.

3) Med ledande befattningshavare menas styrelse, suppleanter, VD och vice VD (arbetstagarrepresentanterna exkluderade)

Av bolagets pensionskostnader avser 181 kSEK (816 kSEK) ledande befattningshavare. 3)

ABB Ltd i Schweiz erbjuder anställda inom ABB-koncernen att delta i Employee Share Acquisition Plan (ESAP). ESAP innebär att anställda erbjuds att delta i ett individuellt månatligt sparande med möjlighet att därefter välja att köpa aktier till en förutbestämd kurs alternativt att totala sparandet plus ränta återbetalas. ABB Ltd i Schweiz erbjuder även vissa nyckelbefattningshavare ett incitamentprogram (Longterm Incentive plan) där de erbjuds utdelning av aktier. ABB E-mobility AB belastas för dessa båda program av sociala avgifter på eventuell värdestegring och administrativa omkostnader. Dessa kostnader uppgick till 86 kSEK (0 kSEK).

För ytterligare detaljer om dessa program, se årsredovisningen för ABB Ltd som finns på [www.abb.com](http://www.abb.com).

**Avgångsvederlag**

Bolagets verkställande direktör har vid uppsägning rätt till ersättning motsvarande 6 månadslöner medan om uppsägningen sker på bolagets initiativ, rätt till ersättning motsvarande 12 månadslöner.

Styrelsen resp. företagsledningen hade vid utgången av 2023 följande sammansättning:

	Styrelsen	Bolagets övriga ledningsgrupp inkl VD
Kvinnor	2	6
Män	1	3
Totalt	3	9

### Not 5 Revisionsarvoden

2023	Revisions- uppdraget	Revisions- verksamhet utöver revisions- uppdraget	Skatteråd- givning	Övriga tjänster	Totalt
KPMG	269	-	-	-	269
Summa arvoden	269	0	0	0	269

2021-07-07--2022-12-31	Revisions- uppdraget	Revisions- verksamhet utöver revisionsuppdrag	Skatteråd- givning	Övriga tjänster	Totalt
KPMG	225	-	-	-	225
Summa arvoden	225	0	0	0	225

### Not 6 Räntor

Ränteläntäcker och räntekostnader	2023	2021-07-07--2022-12-31
Ränteläntäcker	995	46
Varav räntor från koncernföretag	995	-
Räntekostnader	-719	-305
Varav räntor till koncernföretag	-719	-299

### Not 7 Skatt på årets resultat

	2023	2021-07-07--2022-12-31
Uppskjuten skatt	938	3 110
Skatt på årets resultat	938	3 110
Den genomsnittliga effektiva skattesatsen är 19% (20%).		
Avstämning av effektiv skattesats		
Resultat före skatt	-4 833	-15 809
Skatt enligt gällande skattesats, 20,6%	996	3 257
Skatteeffekt av:		
Ej skattepliktiga intäkter	3	-
Ej avdragsgilla kostnader	-61	-146
Summa redovisad skatt	938	3 110
Effektiv skattesats %	19%	20%

### Not 8 Immateriella anläggningstillgångar

	Goodwill	
	2023	2022
Ingående anskaffningsvärde	68 964	-
Årets anskaffning	-	68 964
Utgående ackumulerade anskaffningsvärden	68 964	68 964
Ingående avskrivningar	-17 241	-
Årets avskrivning	-13 793	-17 241
Utgående ackumulerade avskrivningar	-31 034	-17 241
Utgående bokfört värde	37 930	51 723

to

mw

**Not 9**  
**Materiella anläggningstillgångar**

	Inventarier, verktyg och installationer	
	2023	2022
Ingående anskaffningsvärde	3 911	-
Inköp	427	3 911
Försäljning och utrangeringar	-867	-
Omklassificeringar	1 251	-
Utgående ackumulerade anskaffningsvärden	4 722	3 911
Ingående avskrivningar	-1 766	-
Försäljningar och utrangeringar	541	-
Årets avskrivningar	-1 696	-1 766
Utgående ackumulerade avskrivningar	-2 921	-1 766
Utgående bokfört värde	1 801	2 145
	Pågående nyanläggningar	
	2023	2022
Ingående balans	1 251	-
Under året nedlagda kostnader	-	1 251
Under året genomförda omfördelningar	-1 251	-
Utgående balans	0	1 251

**Not 10**  
**Uppskjuten skatt**

	2023	2022
Uppskjuten skattefordran avseende:		
Skattemässiga underskottsavdrag	4 049	3 181
Summa utgående uppskjuten skattefordran:	4 049	3 181
Uppskjuten skatteskuld avseende:		
Derivatinstrument	-	70
Summa utgående uppskjuten skatteskuld:	0	70

**Not 11**  
**Likvida medel**

	2023	2022
Kassa och bank	-	-
Del av koncernkonto i utländskt ABB-bolag och liknande placeringar	-	-
Likvida medel	0	0
Cashpool - fordring och skulder		
Fordran inom cashpoolen	28 674	6 065
Skuld inom cashpoolen	19 449	13 614

Fordringar och skulder inom cashpoolen redovisas som fordringar respektive skulder hos koncernföretag i balansräkningen och kassaflödesanalysen.

**Not 12**  
**Finansiella instrument**

Det bokförda värdet av derivattillgångar och skulder uppgår till följande:

	2023	2022
Derivatfordran ABB (kortfristiga), valuta	-	342
<b>Totalt derivattillgångar:</b>	<b>0</b>	<b>342</b>
Derivatskuld ABB (kortfristiga), valuta	-	-
<b>Totalt derivatskulder:</b>	<b>0</b>	<b>0</b>

Derivattillgångar ABB redovisas som kortfristiga fordringar hos koncernföretag.  
Derivatskulder ABB redovisas som kortfristiga skulder till koncernföretag.

**Not 13**  
**Förutbetalda kostnader och upplupna intäkter**

	2023	2022
Försäkringskostnader	9	35
Upplupna intäkter	732	100
Övriga poster	-	631
	<b>741</b>	<b>766</b>

**Not 14**  
**Vinstdisposition**

Förslag till vinstdisposition

Till bolagsstämmans förfogande står följande (SEK):

Balanserad vinst	49 300 646
Arets resultat	<u>-3 893 742</u>
Tillhopa	45 406 904

Styrelsen föreslår att vinstmedlen disponeras sålunda:

I ny räkning överföres	<u>45 406 904</u>
Tillhopa	45 406 904

**Not 15**  
**Upplupna kostnader och förutbetalda intäkter**

	2023	2022
Upplupna personalkostnader	7 341	4 626
Efterkostnadsreserver	-	-
Övriga poster	8 570	2 760
	<b>15 911</b>	<b>7 386</b>

**Not 16**  
**Checkräkningskredit**

ABB E-mobility AB har inte någon checkräkningskredit.

Bolaget har ett lånelöfte, Umbrella Treasury Service Agreement (UTSA), hos ABB-gruppens Internbank ABB Capital AG, Zürich om 30 000 KSEK (50 000 KSEK).

**Not 17**  
**Ställda säkerheter och Eventualförpliktelser**

Ställda säkerheter	2023	2022
För eget pensionsåtagande	-	-
Ovriga ställda säkerheter	-	-
	<u>0</u>	<u>0</u>
<b>Eventualförpliktelser</b>		
Garantier och Projekt	-	-
Borgensåtagande vid finansierade kontrakt	-	-
Ansvarsförbindelser för dotterbolagen mot FPG/PRI	-	-
	<u>0</u>	<u>0</u>

Som ett led i bolagets affärsverksamhet förekommer, utöver ovan angivna ansvarsförbindelser, garantier för fullgörande av olika kontraktssenliga åtaganden. Vissa av dessa är av sk on-demand-karaktär. Ingen indikation finns på att sådana lämnade garantier kommer att medföra någon väsentlig utbetalning för vilken avsättning inte ha gjorts.

**Not 18**  
**Hyrd tillgångar**

Bolaget disponerar genom leasingavtal kontorslokaler, truckar, tjänstebilar, datorer, maskiner och inventarier.

	2023	2022
Leasing/hyresbetalningar som har betalats under året	1 307	863
Betalningar som förfaller:		
2023	-	812
2024	1 474	762
2025	1 199	487
2026	767	63
2027	308	-
2028	-	-
2029 och senare	-	-

**Not 19**  
**Väsentliga händelser efter räkenskapsårets slut**

Inga väsentliga händelser har inträffat efter räkenskapsårets slut.

**Not 20**  
**Hållbarhetsrapport**

Bolaget har inte upprättat någon Hållbarhetsrapport utan hänvisar till den Hållbarhetsrapport som moderbolaget ABB Ltd, ID CHE-101.049.653, Zürich Schweiz har publicerat.

*6*

**Not 21**  
**Avskrivningar**


I resultatet ingår avskrivningar på följande belopp:

	2023	2021-07-07--2022-12-31
Avskrivningar immateriella tillgångar	-13 793	-17 241
Avskrivningar materiella tillgångar	-1 696	-1 287
	<u>-15 489</u>	<u>-18 528</u>


Avskrivningarna är hänförliga till:

Kostnad sålda varor	-13 727	-16 755
Försäljningskostnader	-1 315	-1 523
Administrativa kostnader	-447	-250
	<u>-15 489</u>	<u>-18 528</u>

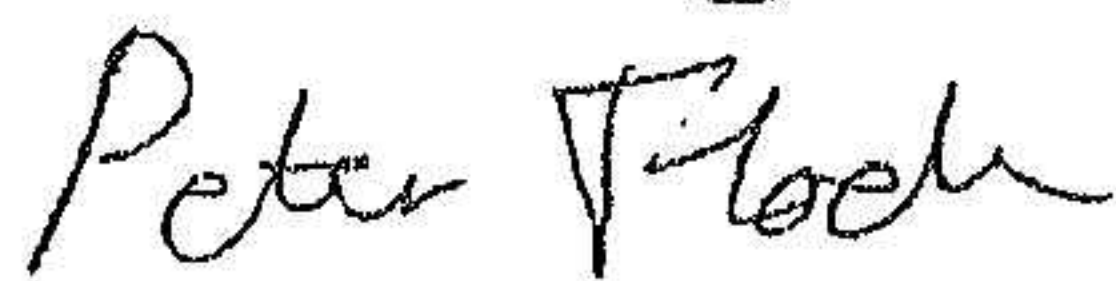
Västerås den 18 mars 2024



Helena Nyström  
Ordförande



Eva Kvist Ostgran  
Verkställande direktör



Peter Flodin  
Ledamot

Vår revisionsberättelse har lämnats den 19 mars 2024

KPMG AB



Håkan Olsson Reising  
Auktoriserad revisor

# Revisionsberättelse

Till bolagsstämman i ABB E-mobility AB, org. nr 559326-6355

## Rapport om årsredovisningen

### Uttalanden

Vi har utfört en revision av årsredovisningen för ABB E-mobility AB för år 2023.

Enligt vår uppfattning har årsredovisningen upprättats i enlighet med årsredovisningslagen och ger en i alla väsentliga avseenden rättvisande bild av ABB E-mobility ABs finansiella ställning per den 31 december 2023 och av dess finansiella resultat och kassaflöde för året enligt årsredovisningslagen. Förvaltningsberättelsen är förenlig med årsredovisningens övriga delar.

Vi tillstyrker därför att bolagsstämman fastställer resultaträkningen och balansräkningen.

### Grund för uttalanden

Vi har utfört revisionen enligt International Standards on Auditing (ISA) och god revisionssed i Sverige. Vårt ansvar enligt dessa standarder beskrivs närmare i avsnittet Revisorns ansvar. Vi är oberoende i förhållande till ABB E-mobility AB enligt god revisorssed i Sverige och har i övrigt fullgjort vårt yrkesetiska ansvar enligt dessa krav.

Vi anser att de revisionsbevis vi har inhämtat är tillräckliga och ändamålsenliga som grund för våra uttalanden.

### Styrelsens och verkställande direktörens ansvar

Det är styrelsen och verkställande direktören som har ansvaret för att årsredovisningen upprättas och att den ger en rättvisande bild enligt årsredovisningslagen. Styrelsen och verkställande direktören ansvarar även för den interna kontroll som de bedömer är nödvändig för att upprätta en årsredovisning som inte innehåller några väsentliga felaktigheter, vare sig dessa beror på oegentligheter eller misstag.

Vid upprättandet av årsredovisningen ansvarar styrelsen och verkställande direktören för bedömningen av bolagets förmåga att

fortsätta verksamheten. De upplyser, när så är tillämpligt, om förhållanden som kan påverka förmågan att fortsätta verksamheten och att använda antagandet om fortsatt drift. Antagandet om fortsatt drift tillämpas dock inte om styrelsen och verkställande direktören avser att likvidera bolaget, upphöra med verksamheten eller inte har något realistiskt alternativ till att göra något av detta.

### Revisorns ansvar

Våra mål är att uppnå en rimlig grad av säkerhet om huruvida årsredovisningen som helhet inte innehåller några väsentliga felaktigheter, vare sig dessa beror på oegentligheter eller misstag, och att lämna en revisionsberättelse som innehåller våra uttalanden. Rimlig säkerhet är en hög grad av säkerhet, men är ingen garanti för att en revision som utförs enligt ISA och god revisionssed i Sverige alltid kommer att upptäcka en väsentlig felaktighet om en sådan finns. Felaktigheter kan uppstå på grund av oegentligheter eller misstag och anses vara väsentliga om de enskilt eller tillsammans rimligen kan förväntas påverka de ekonomiska beslut som användare fattar med grund i årsredovisningen.

Som del av en revision enligt ISA använder vi professionellt omdöme och har en professionellt skeptisk inställning under hela revisionen. Dessutom:

- identifierar och bedömer vi riskerna för väsentliga felaktigheter i årsredovisningen, vare sig dessa beror på oegentligheter eller misstag, utformar och utför granskningsåtgärder bland annat utifrån dessa risker och inhämtar revisionsbevis som är tillräckliga och ändamålsenliga för att utgöra en grund för våra uttalanden. Risken för att inte upptäcka en väsentlig felaktighet till följd av oegentligheter är högre än för en väsentlig felaktighet som beror på misstag, eftersom oegentligheter kan innefatta agerande i maskopi, förfalskning, avsiktliga utelämnanden, felaktig information eller åsidosättande av intern kontroll.
- skaffar vi oss en förståelse av den del av bolagets interna kontroll som har betydelse för vår revision för att utforma granskningsåtgärder som är lämpliga med hänsyn till omständigheterna, men inte för att uttala oss om effektiviteten i den interna kontrollen.

- utvärderar vi lämpligheten i de redovisningsprinciper som används och rimligheten i styrelsens och verkställande direktörens uppskattningar i redovisningen och tillhörande upplysningar.
- drar vi en slutsats om lämpligheten i att styrelsen och verkställande direktören använder antagandet om fortsatt drift vid upprättandet av årsredovisningen. Vi drar också en slutsats, med grund i de inhämtade revisionsbevisen, om huruvida det finns någon väsentlig osäkerhetsfaktor som avser sådana händelser eller förhållanden som kan leda till betydande tvivel om bolagets förmåga att fortsätta verksamheten. Om vi drar slutsatsen att det finns en väsentlig osäkerhetsfaktor, måste vi i revisionsberättelsen fästa uppmärksamheten på upplysningarna i årsredovisningen om den väsentliga osäkerhetsfaktorn eller, om sådana upplysningar är otillräckliga, modifiera uttalandet om årsredovisningen. Våra slutsatser baseras på de revisionsbevis som inhämtas fram till datumet för revisionsberättelsen. Dock kan framtida händelser eller förhållanden göra att ett bolag inte längre kan fortsätta verksamheten.
- utvärderar vi den övergripande presentationen, strukturen och innehållet i årsredovisningen, däribland upplysningarna, och om årsredovisningen återger de underliggande transaktionerna och händelserna på ett sätt som ger en rättvisande bild.

Vi måste informera styrelsen om bland annat revisionens planerade omfattning och inriktning samt tidpunkten för den. Vi måste också informera om betydelsefulla iakttagelser under revisionen, däribland de eventuella betydande brister i den interna kontrollen som vi identifierat.

## Rapport om andra krav enligt lagar och andra författningar

### Uttalanden

Utöver vår revision av årsredovisningen har vi även utfört en revision av styrelsens och verkställande direktörens förvaltning för ABB E-mobility AB för år 2023 samt av förslaget till dispositioner beträffande bolagets vinst eller förlust.

Vi tillstyrker att bolagsstämman disponerar vinsten enligt förslaget i förvaltningsberättelsen och beviljar styrelsens ledamöter och verkställande direktören ansvarsfrihet för räkenskapsåret.

### Grund för uttalanden

Vi har utfört revisionen enligt god revisionsred i Sverige. Vårt ansvar enligt denna beskrivs närmare i avsnittet Revisorns ansvar. Vi är oberoende i förhållande till ABB E-mobility AB enligt god revisorsred i Sverige och har i övrigt fullgjort vårt yrkesetiska ansvar enligt dessa krav.

Vi anser att de revisionsbevis vi har inhämtat är tillräckliga och ändamålsenliga som grund för våra uttalanden.

### Styrelsens och verkställande direktörens ansvar

Det är styrelsen som har ansvaret för förslaget till dispositioner beträffande bolagets vinst eller förlust. Vid förslag till utdelning innefattar detta bland annat en bedömning av om utdelningen är försvarlig med hänsyn till de krav som bolagets verksamhetsart, omfattning och risker ställer på storleken av bolagets egna kapital, konsolideringsbehov, likviditet och ställning i övrigt.

Styrelsen ansvarar för bolagets organisation och förvaltningen av bolagets angelägenheter. Detta innefattar bland annat att fortlöpande bedöma bolagets ekonomiska situation och att tillse att bolagets

organisation är utformad så att bokföringen, medelsförvaltningen och bolagets ekonomiska angelägenheter i övrigt kontrolleras på ett betryggande sätt.

Verkställande direktören ska sköta den löpande förvaltningen enligt styrelsens riktlinjer och anvisningar och bland annat vidta de åtgärder som är nödvändiga för att bolagets bokföring ska fullgöras i överensstämmelse med lag och för att medelsförvaltningen ska skötas på ett betryggande sätt.

### Revisorns ansvar

Vårt mål beträffande revisionen av förvaltningen, och därmed vårt uttalande om ansvarsfrihet, är att inhämta revisionsbevis för att med en rimlig grad av säkerhet kunna bedöma om någon styrelseledamot eller verkställande direktören i något väsentligt avseende:

- företagit någon åtgärd eller gjort sig skyldig till någon försummelse som kan föranleda ersättningsskyldighet mot bolaget, eller
- på något annat sätt handlat i strid med aktiebolagslagen, årsredovisningslagen eller bolagsordningen.

Vårt mål beträffande revisionen av förslaget till dispositioner av bolagets vinst eller förlust, och därmed vårt uttalande om detta, är att med rimlig grad av säkerhet bedöma om förslaget är förenligt med aktiebolagslagen.

Rimlig säkerhet är en hög grad av säkerhet, men ingen garanti för att en revision som utförs enligt god revisionsred i Sverige alltid kommer att upptäcka åtgärder eller försummelser som kan föranleda

ersättningsskyldighet mot bolaget, eller att ett förslag till dispositioner av bolagets vinst eller förlust inte är förenligt med aktiebolagslagen.

Som en del av en revision enligt god revisionsred i Sverige använder vi professionellt omdöme och har en professionellt skeptisk inställning under hela revisionen. Granskningen av förvaltningen och förslaget till dispositioner av bolagets vinst eller förlust grundar sig främst på revisionen av räkenskaperna. Vilka tillkommande granskningsåtgärder som utförs baseras på vår professionella bedömning med utgångspunkt i risk och väsentlighet. Det innebär att vi fokuserar granskningen på sådana åtgärder, områden och förhållanden som är väsentliga för verksamheten och där avsteg och överträdelser skulle ha särskild betydelse för bolagets situation. Vi går igenom och prövar fattade beslut, beslutsunderlag, vidtagna åtgärder och andra förhållanden som är relevanta för vårt uttalande om ansvarsfrihet. Som underlag för vårt uttalande om styrelsens förslag till dispositioner beträffande bolagets vinst eller förlust har vi granskat om förslaget är förenligt med aktiebolagslagen.

Stockholm den 19 mars 2024

KPMG AB



Håkan Olsson Reising  
Auktoriserad revisor