

**Årsredovisning**  
för  
**Procuritas VII Partners AB**  
559352-3698


Räkenskapsåret  
2021-12-09 - 2022-12-31

**Fastställelseintyg**

Undertecknad styrelseledamot i Procuritas VII Partners AB intygar att resultaträkningen och balansräkningen i årsredovisningen har fastställts på årsstämman den 24 maj 2023. Årsstämman beslutade att godkänna styrelsens förslag till resultatdisposition.

Jag intygar också att innehållet i årsredovisningen och revisionsberättelsen stämmer överens med originalen.

Stockholm 2023-05-28

A handwritten signature in black ink, consisting of a stylized initial 'P' followed by a horizontal line extending to the right.

Procuritas VII Partners AB


Org.nr 559352-3698

ÅRSREDOVISNING OCH KONCERNREDOVISNING

FÖR

RÄKENSKAPSÅRET  
2021-12-09– 2022-12-31

Fotokopians överensstämmelse  
med originalet intygas:

Ayca Fiskin  


## INNEHÅLLSFÖRTECKNING

|   |    |
|---|----|
| FÖRVALTNINGSBERÄTTELSE                            | 3  |
| KONCERNENS RAPPORT ÖVER TOTALRESULTAT             | 5  |
| KONCERNENS BALANSRÄKNING                          | 6  |
| KONCERNENS BALANSRÄKNING, forts                   | 7  |
| KONCERNENS RAPPORT ÖVER FÖRÄNDRING I EGET KAPITAL | 8  |
| KONCERNENS RAPPORT ÖVER KASSAFLÖDEN               | 9  |
| KONCERNENS TILLÄGGSUPPLYSNINGAR                   | 10 |
| MODERFÖRETAGETS RESULTATRÄKNING                   | 24 |
| MODERFÖRETAGETS BALANSRÄKNING                     | 25 |
| MODERFÖRETAGETS FÖRÄNDRING I EGET KAPITAL         | 26 |
| MODERFÖRETAGETS KASSAFLÖDEANALYS                  | 27 |
| MODERFÖRETAGETS TILLÄGGSUPPLYSNINGAR              | 28 |
| UNDERSKRIFTER                                     | 31 |

# FÖRVALTNINGSBERÄTTELSE

Årsredovisningen är upprättad i TSEK.

## Information om verksamheten

Företagets verksamhet är att direkt eller indirekt, bedriva investeringsverksamhet, konsultverksamhet avseende investeringsverksamhet och därmed förenlig verksamhet.

Procuritas VII Partners AB bedriver investeringsverksamhet via sitt dotterbolag Procuritas Capital VII Holding AB, org. nr. 559352-3706. Procuritas Capital VII Holding AB äger i sin tur två internt förvaltade alternativa investeringsfonder Procuritas Capital Investors VII (D) AB org. nr. 559325-9103 och Procuritas Capital Investors VII (E) AB org. nr. 559325-9111. Procuritas Capital Investors VII (D) AB är godkänd att använda beteckningen EuVECA, art 14 Europaparlamentets och rådets förordning (EU) nr 345/2013.

Procuritas Capital Investors VII har ett totalt åtagande från sina investerare som uppgår till 394 MEUR, varav 284 MEUR är fortsatt tillgängligt.

Företagets säte är Stockholm.

## Ägarförhållanden

Procuritas VII Partners AB, org. nr. 559352-3698, är moderbolag till Procuritas Capital VII Holding AB, org. nr. 559352-3706. Procuritas Capital VII Holding AB är moderbolag till Procuritas Advisory VII AB, org. nr. 559352-3714 samt till portföljbolagen Procuritas Capital Investors VII (D) AB, org. nr. 559325-9103 och Procuritas Capital Investors VII (E) AB, org. nr. 559325-9111.

## Väsentliga händelser under räkenskapsperioden

Fonden har under året investerat i 3 portföljbolag. Werksta Nordic AB, Nordic Biomarker Holding AB och We Select. Rysslands invasion av Ukraina har haft stor påverkan på omvärlden. Bolaget följer noga utvecklingen men konstaterar att kriget i Ukraina hittills haft en begränsad påverkan på utvecklingen av företagets verksamhet, ställning och resultat.

## Väsentliga händelser efter räkenskapsperiodens utgång

Effekten av nuvarande marknadsläge, ökade räntor och kostnader har haft en stor samhällspåverkan. Bolaget följer noga denna utveckling för att avgöra eventuell påverkan på verksamheten

**Förslag till disposition av vinst (förlust)**

Till årsstämman förfogande står följande vinstmedel (förlust): Kronor

|                     |   |
|---------------------|---|
| Balanserat resultat | 0 |
| Årets resultat      | 0 |
| Kronor              | 0 |

Styrelsen föreslår att förlusten disponeras så att

|                                       |   |
|---------------------------------------|---|
| till aktieägarna utdelas på årstämman | 0 |
| i ny räkning överförs                 | 0 |
| Kronor                                | 0 |

## KONCERNENS RAPPORT ÖVER TOTALRESULTAT

| Belopp i TSEK  | Not       | 2021-12-09<br>–2022-12-31 |
|--|-----------|---------------------------|
| Nettoomsättning  | K5        | 63.926                    |
| Övriga rörelseintäkter   |           | 59                        |
| Nettoförändring i verkligt värde avseende finansiella tillgångar värderade till verkligt värde via resultaträkningen | K9        | -349                      |
| <b>Summa rörelseintäkter</b>   |           | <b>63.635</b>             |
| <b>Rörelsekostnader</b>  |           |                           |
| Övriga externa kostnader   | K17       | -53.767                   |
| Personalkostnader  | K6        | -14.701                   |
| Övriga rörelsekostnader  |           | -1.015                    |
| <b>Summa rörelsekostnader</b>  |           | <b>-69.484</b>            |
| <b>Rörelseresultat</b>   |           | <b>-5.849</b>             |
| Resultat från andelar i koncernföretag   |           | 0                         |
| Finansiella intäkter   |           | 39                        |
| Finansiella kostnader  |           | -137                      |
| <b>Finansiella poster - netto</b>  | <b>K7</b> | <b>-98</b>                |
| <b>Resultat före skatt</b>   |           | <b>-5.947</b>             |
| Inkomstskatt   | K8        | 0                         |
| <b>Årets resultat</b>  |           | <b>-5.947</b>             |
| <b>Årets resultat hänförligt till:</b>   |           |                           |
| Procuritas VII Partners ABs aktieägare   |           | -5.860                    |
| Innehav utan bestämmande inflytande  |           | -87                       |

Noterna på sidorna 10 till 23 utgör en integrerad del av denna koncernredovisning.

## KONCERNENS BALANSRÄKNING

| Belopp i TSEK                                | Not | 2022-12-31    |
|--|-----|---------------|
| <b>TILLGÅNGAR</b>                            |     |               |
| <b>Finansiella tillgångar</b>                |     |               |
| Andelar i portföljbolag                      | K9  | 6.242         |
| <b>Summa finansiella tillgångar</b>          |     | <b>6.242</b>  |
| <b>Summa anläggningstillgångar</b>           |     | <b>6.242</b>  |
| <b>Omsättningstillgångar</b>                 |     |               |
| <b>Kortfristiga fordringar</b>               |     |               |
| Kundfordringar                               |     | 0             |
| Övriga fordringar                            |     | 8.645         |
| Förutbetalda kostnader och upplupna intäkter |     | 0             |
| Likvida medel                                | K12 | 8.072         |
| <b>Summa kortfristiga fordringar</b>         |     | <b>16.717</b> |
| <b>Summa omsättningstillgångar</b>           |     | <b>16.717</b> |
| <b>SUMMA TILLGÅNGAR</b>                      |     | <b>22.959</b> |

## KONCERNENS BALANSRÄKNING, forts

| Belopp i TSEK   | Not | 2022-12-31    |
|---|-----|---------------|
| <b>EGET KAPITAL OCH SKULDER</b>                                     |     |               |
| Eget kapital som kan hänföras till moderföretagets aktieägare       | K13 |               |
| Aktiekapital  |     | 25            |
| Balanserad vinst (inklusive årets resultat)                         |     | -5.860        |
| <hr/>   |     |               |
| Eget kapital hänförligt till Procuritas VII Partners ABs aktieägare |     | -5.835        |
| <hr/>   |     |               |
| Innehav utan bestämmande inflytande                                 |     | -87           |
| <hr/>   |     |               |
| <b>Summa eget kapital</b>   |     | <b>-5.922</b> |
| <b>SKULDER</b>  |     |               |
| <b>Kortfristiga skulder</b>   |     |               |
| Leverantörsskulder  |     | 5.587         |
| Övriga kortfristiga skulder   |     | 6.944         |
| Upplupna kostnader och förutbetalda intäkter                        |     | 16.349        |
| <hr/>   |     |               |
| <b>Summa kortfristiga skulder</b>                                   |     | <b>28.880</b> |
| <hr/>   |     |               |
| <b>Summa skulder</b>  |     |               |
| <hr/>   |     |               |
| <b>SUMMA EGET KAPITAL OCH SKULDER</b>                               |     | <b>22.959</b> |

## KONCERNENS RAPPORT ÖVER FÖRÄNDRING I EGET KAPITAL

| Belopp i TSEK   | Hänförligt till Moderföretagets aktieägare |               |   |        |                                     |                     |
|---|--|---------------|---|--------|-------------------------------------|---------------------|
|   | Not  | Aktie-kapital | Balanserad vinst (inklusive årets resultat) | Summa  | Innehav utan bestämmande inflytande | Summa eget kapital  |
| <b>Ingående balans per 2021-09-12</b>                         |  | 0             | 0   | 0      | 0                                   | 0                   |
| Årets resultat  |  |               | -5.860                                      | -5.860 | -87                                 | -5.947              |
| Övrigt totalresultat  |  |               | -   | -      | -                                   | -                   |
| <b>Summa totalresultat</b>                                    |  | 0             | -5.860                                      | -5.860 | -87                                 | -5.947              |
| <b>Transaktioner med aktieägare i deras egenskap av ägare</b> |  |               |   |        |                                     |                     |
| Nyemission  |  | 25            |   | 25     | -                                   | 25                  |
| Fondemission  |  | 0             | 0   | -      | -                                   | -                   |
| Minskning av aktiekapital                                     |  | 0             | 0   | 0      | -                                   | 0                   |
| <b>Övriga transaktioner med aktieägare</b>                    |  |               |   |        |                                     |                     |
| Utdelning   |  |               | 0   | 0      | -                                   | 0                   |
| <b>Utgående balans per 2022-12-31</b>                         |  | 25            | -5.860                                      | -5.835 | -87                                 | -5.922 <sup>1</sup> |

<sup>1</sup> Se not K14 för Eventualförpliktelser

## KONCERNENS RAPPORT ÖVER KASSAFLÖDEN

Belopp i TSEK

|  | Not | 2021-12-09-<br>2022-12-31 |
|--|-----|---------------------------|
| <b>Kassaflöde från den löpande verksamheten</b>      |     |                           |
| Resultat före finansiella poster                     |     | -5.849                    |
| Justering för poster som inte ingår i kassaflödet    |     | 349                       |
|  |     | <b>-5.499</b>             |
| Betald ränta   |     | -137                      |
| Erhållen ränta                                       |     | 39                        |
| Betalda inkomstskatter                               | K8  | 0                         |
|  |     | <b>-98</b>                |
| <b>Kassaflöde från förändringar i rörelsekapital</b> |     |                           |
| Ökning/minskning rörelsefordringar                   |     | -8.645                    |
| Ökning/minskning rörelseskulder                      |     | 28.880                    |
| <b>Operationella investeringar</b>                   |     |                           |
| Tillskott till fondbolag                             |     | -6.566                    |
| Uttag ur fondbolag                                   |     |                           |
| <b>Kassaflöde från den löpande verksamheten</b>      |     | <b>8.072</b>              |
| Investeringar i materiella anläggningstillgångar     |     | 0                         |
| <b>Kassaflöde från investeringsverksamheten</b>      |     | <b>0</b>                  |
| <b>Kassaflöde från finansieringsverksamheten</b>     |     |                           |
| Nyemission   |     | 0                         |
| Utbetald utdelning                                   |     | 0                         |
| <b>Kassaflöde från finansieringsverksamheten</b>     |     | <b>0</b>                  |
| <b>Minskning/ökning likvida medel</b>                |     | <b>8.072</b>              |
| Likvida medel vid årets början                       |     | 0                         |
| <b>Likvida medel vid årets slut</b>                  |     | <b>8.072</b>              |

## NOTER TILL KONCERNREDOVISNINGEN

### K1 Allmän information

Procuritas VII Partners AB (moderbolaget) och dotterbolagens verksamhet är att direkt eller indirekt, bedriva investeringsverksamhet, konsultverksamhet avseende investeringsverksamhet och därmed förenlig verksamhet. För information avseende dotterbolag se not K10.

Moderföretaget är ett aktiebolag registrerat i Sverige och med säte i Stockholm. Adressen till bolagets kontor är Biblioteksgatan 3, 111 46 Stockholm. Moderföretaget ägs till 100% av styrelse och ledningsgruppen.

Om inte annat särskilt anges, redovisas alla belopp i tusental kronor (TSEK).

### K2 Sammanfattning av viktiga redovisningsprinciper

De viktigaste redovisningsprinciperna som tillämpats när denna koncernredovisning upprättats anges nedan. Koncernredovisningen omfattar Procuritas VII Partners AB och dess dotterföretag.

#### i) Grund för rapporternas upprättande

Denna årsredovisning innehåller Procuritas VII Partners AB:s koncernredovisning och valda redovisningsprinciper är IFRS (International Reporting Standards). Koncernredovisningen har upprättats i enlighet med Årsredovisningslagen, RFR 1 Kompletterande redovisningsregler för koncerner, samt International Financial Reporting Standards (IFRS) och tolkningar från IFRS Interpretations Committee (IFRS IC) sådana de antagits av EU. Den har upprättats enligt anskaffningsvärdemetoden förutom vad beträffar värdering av finansiella tillgångar värderade till verkligt värde via resultaträkningen.

Årsredovisningen för moderföretaget är upprättad i enlighet med RFR 2 *Redovisning för juridiska personer* och Årsredovisningslagen.

Poster som ingår i de finansiella rapporterna för de olika enheterna i koncernen är värderade i den valuta som används i den ekonomiska miljö där respektive företag huvudsakligen är verksamt (funktionell valuta). I koncernredovisningen används svenska kronor (SEK), som är koncernens rapportvaluta.

Att upprätta rapporter i överensstämmelse med IFRS kräver användning av en del viktiga uppskattningar för redovisningsändamål. Vidare krävs att ledningen gör vissa bedömningar vid tillämpningen av koncernens redovisningsprinciper. De områden som innefattar en hög grad av bedömning, som är komplexa eller sådana områden där antaganden och uppskattningar är av väsentlig betydelse för koncernredovisningen anges i not K4.

#### ii) Nya och ändrade standarder som ännu ej tillämpas av koncernen

Inga publicerade standarder som ännu ej trätt i kraft förväntas ha någon väsentlig påverkan på koncernen.

### K2.1 Koncernredovisning

#### *Investmentföretag*

Procuritas VII Partners AB är ett investmentföretag enligt definitionen i IFRS10 *Koncernredovisning*. Ett investmentföretag ska varken konsolidera sina dotterföretag eller tillämpa IFRS 3 *Rörelseförvärv* när det erhåller ett bestämmande inflytande över ett annat företag. I stället ska investmentföretaget värdera innehav i ett dotterföretag till dess verkliga värde via resultatet i enlighet med IFRS 9 *Finansiella instrument*. Samtliga dotterbolag klassificeras som Andelar i portföljbolag och värderas till verkligt värde via resultaträkningen. Förvärvsrelaterade kostnader kostnadsförs när de uppstår.

Dotterbolag som inte klassificeras som portföljbolag då dess huvudsakliga syfte och verksamhet är att tillhandahålla tjänster med anknytning till investmentföretagets investeringsverksamhet redovisas i koncernredovisningen enligt beskrivningen nedan under "dotterföretag".

#### *Dotterföretag*

Dotterföretag är alla företag över vilka koncernen har bestämmande inflytande. Koncernen kontrollerar ett företag när den exponeras för eller har rätt till rörlig avkastning från sitt innehav i företaget och har möjlighet att påverka avkastningen genom sitt inflytande i företaget. Dotterföretag inkluderas i koncernredovisningen från och med den dag då det bestämmande inflytandet överförs till koncernen. De exkluderas ur koncernredovisningen från och med den dag då det bestämmande inflytandet upphör.

Förvärvsmetoden tillämpas för redovisning av koncernens rörelseförvärv. Köpeskillingen för förvärvet av ett dotterföretag utgörs av verkligt värde på överlåtna tillgångar, skulder som koncernen ådrar sig till tidigare ägare av det förvärvade bolaget och de aktier som emitterats av koncernen.

Koncerninterna transaktioner, balansposter samt orealiserade vinster och förluster på transaktioner mellan koncernföretag elimineras. Redovisningsprinciperna för dotterföretag har i förekommande fall ändrats för att garantera en konsekvent tillämpning av koncernens principer.

Innehav utan bestämmande inflytande i dotterföretagens resultat och eget kapital redovisas separat i koncernens resultaträkning, rapport över totalresultat, rapport över förändringar i eget kapital och balansräkning.

### **K2.3 Omräkning av utländsk valuta**

#### *(i) Funktionell valuta och rapportvaluta*

De olika enheterna i koncernen har den lokala valutan som funktionell valuta då den lokala valutan har definierats som den valuta som används i den primära ekonomiska miljö där respektive enhet huvudsakligen är verksam. I koncernredovisningen används svenska kronor (SEK), som är moderföretagets funktionella valuta och koncernens rapportvaluta.

#### *(ii) Transaktioner och balansposter*

Transaktioner i utländsk valuta omräknas till den funktionella valutan enligt de valutakurser som gäller på transaktionsdagen. Valutakursvinster och -förluster som uppkommer vid betalning av sådana transaktioner och vid omräkning av monetära tillgångar och skulder i utländsk valuta till balansdagens kurs, redovisas i rörelseresultatet i rapporten över totalresultat.

Valutakursvinster och -förluster som hänför sig till lån och likvida medel redovisas i rapporten över totalresultat som finansiella intäkter eller kostnader.

### **K2.4 Intäktsredovisning**

Koncernens intäkter består huvudsakligen av tjänster som utförs till portföljbolagen såsom affärsmässig, finansiell, juridisk eller redovisningsmässig rådgivning samt utdelningsintäkter och förändring i verkligt värde på innehav i portföljbolag.

#### *Konsulttjänster*

Koncernen erbjuder tjänster till portföljbolag till rörligt pris. Intäkten från levererade tjänster redovisas i den period de tillhandahålls.

#### *Utdelningsintäkter*

Utdelningsintäkter redovisas när rätten att erhålla betalning har fastställts.

#### *Förändring i verkligt värde för innehav redovisade till verkligt värde*

Förändring i verkligt värde utgörs, för aktier som innehafts såväl vid ingången som utgången av året, av förändring i marknadsvärde mellan varje rapportperiod. För aktier som förvärvats under året utförs värdeförändringen av skillnaden mellan anskaffningsvärde och marknadsvärde vid utgången av året. För aktier som avyttrats under året utgörs värdeförändringen av erhållen likvid och värdet vid senaste rapportperiod.

## K2.5 Ränteintäkter

Ränteintäkter intäktsredovisas med tillämpning av effektivräntemetoden.

## K2.6 Aktuell och uppskjuten inkomstskatt

Periodens skattekostnad omfattar aktuell och uppskjuten skatt. Skatt redovisas i koncernens rapport över totalresultat, utom när skatten avser poster som redovisas i övrigt totalresultat eller direkt i eget kapital. I sådana fall redovisas även skatten i övrigt totalresultat respektive eget kapital.

Den aktuella skattekostnaden beräknas på basis av de skatteregler som på balansdagen är beslutade eller i praktiken beslutade i de länder där moderföretaget och dess dotterföretag är verksamma och genererar skattepliktiga intäkter. Ledningen utvärderar regelbundet de yrkanden som gjorts i självdeklarationer avseende situationer där tillämpliga skatteregler är föremål för tolkning. Den gör, när så bedöms lämpligt, avsättningar för belopp som troligen ska betalas till skattemyndigheten.

Uppskjuten skatt redovisas på alla temporära skillnader som uppkommer mellan det skattemässiga värdet på tillgångar och skulder och dessas redovisade värden i koncernredovisningen. Uppskjuten skatt redovisas inte om den uppstår till följd av en transaktion som utgör den första redovisningen av en tillgång eller skuld som inte är ett rörelseförvärv och som, vid tidpunkten för transaktionen, varken påverkar redovisat eller skattemässigt resultat. Uppskjuten inkomstskatt beräknas med tillämpning av skattesatser (och -lagar) som har beslutats eller aviserats per balansdagen och som förväntas gälla när den berörda uppskjutna skattefordran realiserar eller den uppskjutna skatteskulden regleras.

Uppskjutna skattefordringar redovisas i den omfattning det är troligt att framtida skattemässiga överskott kommer att finnas tillgängliga, mot vilka de temporära skillnaderna kan utnyttjas.

Uppskjutna skattefordringar och -skulder kvittas när det finns en legal kvittningsrätt för aktuella skattefordringar och skatteskulder och när de uppskjutna skattefordringarna och skatteskulderna hänför sig till skatter debiterade av en och samma skattemyndighet och avser antingen samma skattesubjekt eller olika skattesubjekt, där det finns en avsikt att reglera saldonga genom nettobetalningar.

## K2.7 Nedskrivningar av icke-finansiella tillgångar

Tillgångar som skrivs av bedöms med avseende på värdenedgång närhelst händelser eller förändringar i förhållanden indikerar att det redovisade värdet kanske inte är återvinningsbart. En nedskrivning görs med det belopp varmed tillgångens redovisade värde överstiger dess återvinningsvärde. Återvinningsvärdet är det högre av tillgångens verkliga värde minskat med försäljningskostnader och dess nyttjandevärde.

## K2.8 Finansiella instrument

Koncernens finansiella tillgångar och skulder utgörs av posterna; andelar i portföljbolag, kundfordringar, övriga fordringar, upplupna intäkter, likvida medel, leverantörsskulder, övriga kortfristiga skulder och upplupna kostnader.

### a) Första redovisningstillfället

Finansiella tillgångar och finansiella skulder redovisas när koncernen blir part i instrumentets avtalsmässiga villkor. Köp och försäljning av finansiella tillgångar och skulder redovisas på affärsdagen, det datum då koncernen förbinder sig att köpa eller sälja tillgången.

Finansiella instrument redovisas vid första redovisningstillfället till verkligt värde plus, för en tillgång eller finansiell skuld som inte redovisas till verkligt värde via resultaträkningen, transaktionskostnader som är direkt hänförliga till förvärv eller emission av finansiell tillgång eller finansiell skuld, till exempel avgifter och provisioner. Transaktionskostnader för finansiella tillgångar och skulder som redovisas till verkligt värde via resultaträkningen kostnadsförs i rapporten över totalresultat.

### b) Finansiella tillgångar - Klassificering och värdering

Koncernen klassificerar och värderar sina finansiella tillgångar i kategorin upplupet anskaffningsvärde samt verkligt värde via resultaträkningen. Klassificeringen av investeringar i skuldinstrument beror på koncernens affärsmodell för hantering av finansiella tillgångar och de avtalsenliga villkoren för tillgångarnas kassaflöden.

### Finansiella tillgångar värderade till upplupet anskaffningsvärde

Tillgångar som innehas med syftet att inkassera avtalsenliga kassaflöden och där dessa kassaflöden endast utgör kapitalbelopp och ränta värderas till upplupet anskaffningsvärde. Det redovisade värdet av dessa tillgångar justeras med eventuella förväntade kreditförluster som redovisats (se *Nedskrivning av finansiella tillgångar* nedan). Koncernens finansiella tillgångar som värderas till upplupet anskaffningsvärde utgörs av posterna kundfordringar, övriga fordringar, upplupna intäkter och likvida medel.

*Finansiella tillgångar värderade till verkligt värde via resultaträkningen*

Finansiella tillgångar värderade till verkligt värde via resultaträkningen är finansiella tillgångar som innehas för att realisera kassaflöden genom försäljning av tillgångarna. Dessa redovisas även i efterföljande perioder till verkligt värde och värdeförändringen redovisas i rapporten över totalresultat. Finansiella tillgångar värderade till verkligt värde återfinns i posten andelar i portföljbolag och värdeförändringar redovisas i rapport över totalresultat i posten nettoförändring av verkligt värde i andelar värderade till verkligt värde via resultaträkningen.

**c) Finansiella skulder – Klassificering och värdering**

*Finansiella skulder värderade till upplupet anskaffningsvärde*

Koncernens finansiella skulder värderas efter det första redovisningstillfället till upplupet anskaffningsvärde med tillämpning av effektivräntemetoden. Finansiella skulder består av leverantörsskulder, övriga kortfristiga skulder och upplupna kostnader.

**d) Bortbokning av finansiella tillgångar och finansiella skulder**

Finansiella tillgångar tas bort från rapporten över finansiell ställning när rätten att erhålla kassaflöden från instrumentet har löpt ut eller överförs och koncernen har överfört i stort sett alla risker och förmåner som är förknippade med äganderätten. Finansiella skulder tas bort från rapporten över finansiell ställning när förpliktelsen i avtalet har fullgjorts eller på annat sätt utsläcits. Då villkoren för en finansiell skuld omförhandlas, och inte bokas bort från balansräkningen, redovisas en vinst eller förlust i rapport över totalresultat vinsten eller förlusten beräknas som skillnaden mellan de ursprungliga avtalsenliga kassaflödena och de modifierade kassaflödena diskonterade till den ursprungliga effektiva räntan.

**e) Kvittning av finansiella instrument**

Finansiella tillgångar och skulder kvittas och redovisas med ett nettobelopp i balansräkningen, endast när det finns en legal rätt att kvitta de redovisade beloppen och en avsikt att reglera dem med ett nettobelopp eller att samtidigt realisera tillgången och reglera skulden. Den legala rättigheten får inte vara beroende av framtida händelser och den måste vara rättsligt bindande för företaget och motparten både i den normala affärsverksamheten och i fall av betalningsinställelse, insolvens eller konkurs.

**f) Nedskrivning av finansiella tillgångar**

*Tillgångar som redovisas till upplupet anskaffningsvärde*

Koncernen bedömer de framtida förväntade kreditförluster som är kopplade till tillgångar redovisade till upplupet anskaffningsvärde. Koncernen redovisar en kreditförlustreserv för sådana förväntade kreditförluster vid varje rapporteringsdatum. För kundfordringar tillämpar koncernen den förenklade ansatsen för kreditreservering, det vill säga, reserven kommer att motsvara den förväntade förlusten över hela kundfordrings livslängd. För att mäta de förväntade kreditförlusterna har kundfordringar grupperats baserat på fördelade kreditriskegenskaper och förfallna dagar. Koncernen använder sig utav framåtblickande variabler för förväntade kreditförluster. Förväntade kreditförluster redovisas i koncernens rapport över totalresultat i posten övriga rörelsekostnader.

## **K2.9 Kundfordringar**

Kundfordringar är belopp hänförliga till kunder avseende sålda tjänster som utförs i den löpande verksamheten. Kundfordringar klassificeras som omsättningstillgångar. Kundfordringar redovisas initialt till transaktionspriset. Koncernen innehar kundfordringarna i syfte att insamla avtalsenliga kassaflöden. Kundfordringar värderas därmed vid efterföljande redovisningstidpunkter till upplupet anskaffningsvärde med tillämpning av effektivräntemetoden.

## **K2.10 Likvida medel**

I likvida medel ingår, i såväl balansräkningen som i rapporten över kassaflöden, banktillgodohavanden.

## **K2.11 Aktiekapital**

Stamaktier klassificeras som eget kapital. Transaktionskostnader som direkt kan hänföras till emission av nya aktier eller optioner redovisas, netto efter skatt, i eget kapital som ett avdrag från emissionslikviden.

## **K2.12 Leverantörsskulder**

Leverantörsskulder är finansiella instrument och avser förpliktelser att betala för varor och tjänster som har förvärvats i den löpande verksamheten från leverantörer. Leverantörsskulder klassificeras som kortfristiga skulder om de förfaller inom ett år. Om inte, redovisas de som långfristiga skulder.

Leverantörsskulder redovisas inledningsvis till verkligt värde och därefter till upplupet anskaffningsvärde med tillämpning av effektivräntemetoden.

## K2.13 Ersättningar till anställda

### *i) Kortfristiga ersättningar till anställda*

Skulder för löner och ersättningar, inklusive icke-monetära förmåner och betald frånvaro, som förväntas bli reglerade inom 12 månader efter räkenskapsårets slut, redovisas som kortfristiga skulder till det odiskonterade belopp som förväntas bli betalt när skulderna regleras. Kostnaden redovisas i rapporten över totalresultat i takt med att tjänsterna utförs av de anställda. Skulden redovisas som förpliktelse avseende ersättningar till anställda i koncernens balansräkning.

### *ii) Ersättningar efter avslutad anställning*

För avgiftsbestämda pensionsplaner betalar koncernen avgifter till offentligt eller privat administrerade pensionsförsäkringar på obligatorisk, avtalsenlig eller frivillig basis. Koncernen har inga ytterligare betalningsförpliktelser när avgifterna väl är betalda. Avgifterna redovisas som personalkostnader när de förfaller till betalning. Förutbetalda avgifter redovisas som en tillgång i den utsträckning som kontant återbetalning eller minskning av framtida betalningar kan komma koncernen tillgodo.

### *iii) Ersättning vid uppsägning*

Ersättningar vid uppsägning utgår när en anställds anställning sagts upp av koncernen före normal pensionstidpunkt eller då en anställd accepterar frivillig avgång i utbyte mot sådana ersättningar. Koncernen redovisar ersättningar vid uppsägning vid den tidigaste av följande tidpunkter: (a) när koncernen inte längre har möjlighet att återkalla erbjudandet om ersättning; och (b) när företaget redovisar utgifter för en omstrukturering som är inom tillämpningsområdet för IAS 37 och som innebär utbetalning av avgångsvederlag. I det fall företaget har lämnat ett erbjudande för att uppmuntra till frivillig avgång, beräknas ersättningar vid uppsägning baserat på det antal anställda som beräknas acceptera erbjudandet. Förmåner som förfaller mer än 12 månader efter rapportperiodens slut diskonteras till nuvärde.

## K2.16 Utdelningar

Utdelning till moderföretagets aktieägare redovisas som skuld i koncernens finansiella rapporter i den period då utdelningen godkänns av moderföretagets aktieägare.

## K3 Finansiell riskhantering

### K3.1 Finansiella riskfaktorer

Koncernen utsätts genom sin verksamhet för en mängd olika finansiella risker: marknadsrisk (valutarisk, ränterisk och prisrisk), kreditrisk, likviditetsrisk samt refinansieringsrisk. Koncernen eftersträvar att minimera potentiella ogynnsamma effekter på koncernens finansiella resultat. Målsättningen med koncernens finansverksamhet är att:

- säkerställa att koncernen kan fullgöra sina betalningsåtaganden,
- hantera finansiella risker,
- säkerställa tillgång till erforderlig finansiering, och
- optimera koncernens finansnetto.

Det är styrelsen som är ytterst ansvarig för exponering, hantering och uppföljning av Procuritas risker. De ramar som gäller för exponering, hantering och uppföljning av finansiella risker fastställs av styrelsen och revideras årligen. Styrelsen har delegerat ansvaret för den dagliga riskhanteringen till CFO. Styrelsen har möjlighet att besluta om tillfälliga avsteg från de fastställda ramarna.

#### *(a) Marknadsrisk*

##### *Valutarisk*

Valutarisk uppstår genom framtida transaktioner, framförallt betalningsutflöden, och redovisade tillgångar och skulder i en valuta som inte är företagets funktionella valuta, så kallad transaktionsexponering. Koncernens valutarisk består främst i att vissa av koncernens portföljbolag är utländska bolag, förändringar i valutakursen kan därför påverka värdet på dessa investeringar. Denna risk motverkas dock av att kapitalandelslånet för respektive investering är tecknad i samma valuta som investeringen. Koncernens exponering för valutarisk i övrigt är låg då både omsättnings samt en stor del av kostnaderna är i EUR och därmed skapar de en naturlig säkring.

##### *Känslighetsanalys*

Koncernen är främst exponerad för förändringar i växelkursen för Euro. Som ovan beskrivits är investeringar och tillhörande kapitalandelslån i olika valutor. Dessutom exponeras de olika investeringarna för olika valutakurser i sina olika verksamheter.

Omsättning och kostnader inom koncernen är till stor del i EUR varför koncernen inte anses vara utsatt för väsentliga valutarisker och en känslighetsanalys är svår att beräkna på grund av de olika flödena i utländsk valuta.

#### Omräkningsrisk

Bolaget har inget dotterbolag som redovisar i utländsk valuta.

#### Ränterisk

Koncernens ränterisk uppstår genom upplåning från kreditinstitut. Upplåning görs med rörlig ränta och utsätter koncernen för ränterisk avseende kassaflöde vilken delvis neutraliseras av kassamedel med rörlig ränta. Krediterna kan vid varje tidpunkt ersättas av investeringarna varför ränterisken bedöms som låg.

#### Prisrisk

Koncernen innehar inga innehav i noterade aktier varför prisrisken i sin helhet härrör från innehav i onoterade bolag. Procuritas VII Partners AB är exponerat för en prisrisk avseende verkligt värdeförändringar på andelar i portföljbolag klassificerade som finansiella tillgångar värderade till verkligt värde via resultaträkningen. För vidare information om värderingsmodell, känslighetsanalys samt väsentliga indata se avsnitt 3.3 *Beräkning verkligt värde*. Koncernen arbetar kontinuerligt med reduktion av prisrisk. Vid varje ny investering görs en noggrann genomgång och värdering av investeringsprospektet. Dokumentation och värdering granskas av styrelserna där också beslut fattas huruvida investering ska ske. I koncernens riskhantering ingår även beloppsbegränsningar för enskilda investeringar.

För att hantera prisrisk på befintliga investeringar utvärderar koncernen löpande sina investeringar. I samtliga portföljbolag innehar Procuritas VII Partners AB en eller flera styrelseplatser vilket gör att insikten i respektive investering är mycket god. Rapportering av portföljbolagens utveckling sker kvartalsvis till styrelsen i Procuritas VII Partners AB där utvärdering och granskning sker av rapporteringen.

Koncernen arbetar även med att sprida riskerna genom att investera i olika typer av branscher. Koncernen undviker i möjligaste mån alltför hög koncentration av investeringar i enskilda bolag.

Per 31 december återfinns följande tillgångar värderade till verkligt värde via resultaträkningen där prisrisk återfinns:

|   | 2022-12-31   |
|---|--------------|
| <b>Tillgångar</b>   |              |
| <b>Finansiella tillgångar värderade till verkligt värde via resultaträkningen</b> |              |
| Andelar i portföljbolag   | 6.242        |
| <b>Summa</b>  | <b>6.242</b> |

#### Känslighetsanalys prisrisk

För känslighet kopplad till prisrisk se K3.3 *Värdering till verkligt värde*.

##### (b) Kreditrisk

Kreditrisk hanteras på koncernnivå. Kreditrisk uppstår främst genom tillgodohavanden hos banker samt kreditexponeringar gentemot kunder. Kreditrisken i tillgodohavanden hos banker minimeras då endast banker och kreditinstitut som av oberoende värderare fått lägst kreditrating "A" accepteras. Koncernens kundfordringar är i samtliga perioder låga samt att transaktioner sker endast med motparter med god soliditet, kreditrisken kopplad till kundfordringar bedöms därmed som låg

##### (c) Likviditetsrisk

Koncernledningen upprättar kassaflödesprognoser. Uppföljning sker löpande av prognoser för likviditetsreserv för att säkerställa att koncernen har tillräckligt med kassamedel för att möta behov som uppstår i den löpande verksamheten samtidigt som koncernen löpande bibehåller tillräckligt med utrymme på avtalade kreditfaciliteter som inte nyttjats så att koncernen inte bryter mot lånelimiten eller lånevillkor. Sådana prognoser beaktar koncernens uppfyllelse av lånevillkor.

##### (d) Refinansieringsrisk

Refinansieringsrisk definieras som risken att det uppstår svårigheter att refinansiera bolaget, att finansiering inte kan erhållas, eller att den endast kan erhållas till ökade kostnader. Såväl storleken som tidpunkten för koncernens potentiella framtida kapitalbehov beror på ett antal faktorer. Det finns risk att erforderlig finansiering av verksamheten inte finns tillgänglig i rätt tid och till rimlig kostnad. Risken begränsas genom att koncernen arbetar inom det åtaganden man har från underliggande investeringar.

Nedanstående tabell analyserar koncernens finansiella skulder uppdelade efter den tid som på balansdagen återstår fram till den avtalsenliga förfallodagen. De belopp som anges i tabellen är de avtalsenliga, odiskonterade kassaflödena. Framtida kassaflöden i utländsk valuta har beräknats med utgångspunkt från den valutakurs som gällde per balansdagen.

| Per 31 december 2022       | Mindre än 3 månader | Mellan 3 månader och 1 år | Mellan 1 och 2 år | Mellan 2 och 5 år | Mer än 5 år | Summa avtalsenliga kassaflöden | Redovisat värde |
|----------------------------|---------------------|---------------------------|-------------------|-------------------|-------------|--------------------------------|-----------------|
| <i>Finansiella skulder</i> |                     |                           |                   |                   |             |                                |                 |
| Leverantörsskulder         | 5.587               |                           |                   |                   |             | 5.587                          | 5.587           |
|                            |                     |                           |                   |                   |             | 0                              | 0               |
| Övriga skulder             | 2.303               | 4.641                     |                   |                   |             | 6.944                          | 6.944           |
| Upplupna kostnader         | 605                 | 15.745                    |                   |                   |             | 16.349                         | 16.349          |
| <b>Summa</b>               | <b>8.494</b>        | <b>20.386</b>             | <b>0</b>          |                   |             | <b>28.880</b>                  | <b>28.880</b>   |

### K3.2 Hantering av kapital

Koncernens mål avseende kapitalstrukturen är att trygga koncernens förmåga att fortsätta sin verksamhet, så att den kan fortsätta att generera avkastning till aktieägarna och nytta för andra intressenter och att upprätthålla en optimal kapitalstruktur för att hålla kostnaderna för kapitalet nere.

För att upprätthålla eller justera kapitalstrukturen, kan koncernen förändra den utdelning som betalas till aktieägarna, återbetala kapital till aktieägarna, utfärda nya aktier eller sälja tillgångar för att minska skulderna

### K3.3 Beräkning av verkligt värde

De tillgångar som värderas till verkligt värde avser portföljbolagen.

Procuritas VII Partners AB's största värde kommer från investeringarna i Procuritas Capital Investors VII (D) AB samt Procuritas Capital Investors VII (E) AB.

Värdet på aktierna har beräknats genom att utgå från bolagens nuvarande portföljbolagsvärderingar. Värdering av portföljbolagen grundar sig på en analys kring värdemultiplar. De applicerade värdemultiplarna baseras på en jämförelse med motsvarande multiplar för jämförbara noterade bolag. Vid värdering per 31 december 2022 återfanns de applicerade värdemultiplarna (EV/EBITDA och EV/EBITA) för portföljbolagen inom intervallet 16,2x till 21,4x.

Procuritas beräknar därefter det verkliga värdet på sina innehav i portföljbolagen med avdrag för den del som tillfaller externa investerare samt tillägg för tillgångar/skulder i portföljbolagen som tillfaller Procuritas. Det belopp som återfinns i balansräkningen under "Andelar i portföljbolag" i koncernredovisningen bedöms motsvara det värde som tillfaller Procuritas vid en exit per balansdagen 2022-12-31, det vill säga det verkliga värdet av Procuritas VII Partners AB's innehav i portföljbolagen.

Finansiella instrument värderade till verkligt värde, klassificeras i en värderingshierarki utifrån hur värderingen görs. De olika nivåerna i hierarkin definieras enligt följande:

- Noterade priser (ojusterade) på aktiva marknader för identiska tillgångar eller skulder (nivå 1)
- Andra observerbara data för tillgången eller skulder än noterade priser inkluderade i nivå 1, antingen direkt (dvs. som prisnoteringar) eller indirekt (dvs. härledda från prisnoteringar) (nivå 2).
- Data för tillgången eller skulden som inte baseras på observerbara marknadsdata (dvs. ej observerbara data) (nivå 3)

Portföljbolagen värderas i nivå 3, dvs värderingen baseras inte på observerbara marknadsdata. I koncernen finns inga finansiella skulder värderade till verkligt värde per 31 december 2022.

Det har inte skett någon överföring mellan nivåerna av verkligt värde under året.

För att utvärdera värderingar gjorda i nivå 3 följer ledningen noggrant varje enskild investering i underliggande portföljbolag. I samband med en investering erhåller alltid Procuritas VII Partners AB en eller flera styrelseplatser, vilket ger god kunskap för löpande utvärderingar och uppföljningar av respektive investering. Investeringsbolagen rapporterar även kvartalsvis till ledningen i Procuritas VII Partners AB, vilket ger ytterligare information som beaktas i värderingsmodellen för verkligt värde. Vidare görs även kvartalsvisa uppföljningar av jämförbara noterade företags multiplar samt senaste transaktionspriser vid bedömning av verkligt värde.

Värderingen till verkligt värde på andelar i portföljbolagen utförs av ett internt investeringsteam. Diskussioner om utförandet av och resultatet från värderingsprocessen hålls mellan ledning och investeringsteamet kvartalsvis, i samband med rapportering.

Ledningen bedömer även lämpligheten i valda värderingsmodeller och väsentliga indata. Verkligt värde beräknas enligt värderingsmetodik baserad på International Private Equity and Venture Capital Valuation Guidelines” (IPEV).

Vid bedömningen av verkligt värde per respektive balansdag har ledningen och investeringsteamet gjort noggranna genomgångar av respektive enskild investering. I samband med bedömningen har granskning gjorts av om det förekommit några väsentliga förändringar sedan tid för förvärvet. Efter genomgång har inga omständigheter identifierats som väsentligen påverkar det verkliga värdet på investeringarna. Procuritas bedömning är att investeringarna återfinns på en stabil marknad och att nedan indikatorer visar på att senaste transaktionspriset kan användas för beräkning av verkligt värde:

- Det har inte varit någon väsentlig förändring av resultatutvecklingen jämfört med budget.
- Det har inte varit någon väsentlig förändring i marknaden för företagen eller dess produkter samt potentiella produkter.
- Det har inte varit någon väsentlig förändring i den globala ekonomin eller i den ekonomin där företagen verkar.
- Det har inte varit några väsentliga förändringar i interna förhållanden så som exempel förändringar i management som skulle kunna påverka verkligt värde.

Det verkliga värdet på andelar i portföljbolag som beräknats motsvarar det belopp som skulle tillfalla Procuritas om en exit av samtliga investeringar genomfördes per balansdagen.

*Förändring finansiella tillgångar värderade till verkligt värde via resultaträkningen i nivå 3*

|   | <b>2022-12-31</b> |
|---|-------------------|
| Ingående verkligt värde på portföljbolagen        | 0                 |
| Förvärv   | 6.591             |
| <b>Försäljningar</b>                              |                   |
| Uttag genom koncernbidrag/utdelning               | 0                 |
| Orealiserad värdeförändring via resultaträkningen | -349              |
| <b>Utgående verkligt värde på portföljbolagen</b> | <b>6.242</b>      |

För mer information om portföljbolagen se not K9 Andelar i portföljbolag

## K4 Viktiga uppskattningar och bedömningar för redovisningsändamål

Uppskattningar och bedömningar utvärderas löpande och baseras på historisk erfarenhet och andra faktorer, inklusive förväntningar på framtida händelser som anses rimliga under rådande förhållanden.

### K4.1 Viktiga uppskattningar och bedömningar för redovisningsändamål

Koncernen gör uppskattningar och antaganden om framtiden. De uppskattningar för redovisningsändamål som blir följden av dessa kommer, definitionsmässigt, sällan att motsvara det verkliga resultatet. De uppskattningar och antaganden som innebär en betydande risk för väsentliga justeringar i redovisade värden för tillgångar och skulder under räkenskapsåret behandlas i huvuddrag nedan.

#### (a) Fastställande av huruvida är ett investmentföretag

Mot bakgrund av reglerna i IFRS 10 kring investmentföretag ska ett moderföretag fastställa huruvida det är ett investmentföretag. I IFRS 10 punkt 27 framgår att ett investmentföretag är ett företag som

- erhåller medel från en eller flera investerare i syfte att förse dessa investerare med investeringsförvaltningstjänster,
- förbinder sig gentemot sina investerare att verksamhetens syfte är att investera medel för att uppnå avkastning uteslutande genom kapitaltillväxt och/eller investeringsintäkter,
- mäter och utvärderar avkastningen på i stort sett alla sina investeringar baserat på verkligt värde.

Procuritas VII Partners AB gör bedömningen mot bakgrund av ovanstående kriterier att definitionen på investmentföretag är uppfyllt. Exempel på avgörande egenskaper vid bedömningen huruvida Procuritas VII Partners AB är ett investmentföretag är att det finns flertalet investerare, det finns investerare som inte är närstående, det finns mer än en investering samt det finns ägarintressen i form av aktier och andelar i andra företag.

#### (b) Fastställande av verkligt värde för andelar i portföljbolag

Ett investmentföretag ska värdera sina innehav till dess verkliga värde via resultatet i enlighet med IFRS 9. Procuritas VII Partners AB äger andelar i portföljbolagen, se vidare i not K9. I koncernredovisningen värderas innehavet till verkligt värde. Syftet med en värdering till verkligt värde är att uppskatta priset vid värderingstidpunkten för försäljning av innehavet i portföljbolagen genom en ordnad transaktion mellan marknadsaktörer under aktuella marknadsförhållanden (dvs ett "exit price" vid värderingstidpunkten).

## K5 Nettoomsättning

|   | 2021-12-09          |
|---|---------------------|
| <b>Intäkter från kunder</b>   | <b>– 2022-12-31</b> |
| Rådgivningstjänster   | 63 926              |
| Andra tjänster  | 0                   |
| <b>Summa</b>  | <b>63 926</b>       |
|   |                     |
| <b>Intäkter från kunder fördelade per land, baserat på var kunderna är lokaliserade</b> | <b>2021-12-09</b>   |
|   | <b>– 2022-12-31</b> |
| Sverige   | 63 926              |
| <b>Summa</b>  | <b>63 926</b>       |

Koncernens intäkter består i sin helhet av försäljning av tjänster till portföljbolagen.

## K6 Ersättningar till anställda, m.m.

|  | 2021-12-09          |
|--|---------------------|
|  | <b>– 2022-12-31</b> |
| Löner och andra ersättningar               | 11 331              |
| Sociala avgifter                           | 3 370               |
| Pensionskostnader – avgiftsbestämda planer | 0                   |
| <b>Summa ersättningar till anställda</b>   | <b>14 701</b>       |

Medelantal anställda med geografisk fördelning per land

|                         | 2021-12-09<br>– 2022-12-31 | Medelantal<br>anställda |
|-------------------------|----------------------------|-------------------------|
| Sverige                 |                            | 21                      |
| <b>Koncernen totalt</b> |                            | <b>21</b>               |

K7 Finansiella intäkter och finansiella kostnader

|                                    | 2021-12-09<br>-2022-12-31 |
|------------------------------------|---------------------------|
| Valutakursdifferenser              | 0                         |
| <b>Summa finansiella intäkter</b>  | <b>0</b>                  |
| Räntekostnader                     | - 137                     |
| Ränteintäkter                      | 33                        |
| Valutakursdifferenser              | 6                         |
| <b>Summa finansiella kostnader</b> | <b>- 98</b>               |
| <b>Finansiella poster - netto</b>  | <b>- 98</b>               |

K8 Inkomstskatt

|   | 2021-12-09<br>-2022-12-31 |
|---|---------------------------|
| <b>Aktuell skatt:</b>                           |                           |
| Aktuell skatt på årets resultat                 | 0                         |
| Justeringar avseende tidigare år                | 0                         |
| <b>Summa aktuell skatt</b>                      | <b>0</b>                  |
| <b>Uppskjuten skatt:</b>                        |                           |
| Ökning/minskning av uppskjutna skattefordringar | 0                         |
| <b>Summa uppskjuten skatt</b>                   |                           |
| <b>Inkomstskatt</b>                             | <b>0</b>                  |

Inkomstskatten på koncernens resultat före skatt skiljer sig från det teoretiska belopp som skulle ha framkommit vid användning av den svenska skattesatsen för resultaten i de konsoliderade företagen enligt följande:

|  | 2021-12-09<br>– 2022-12-31 |
|--|----------------------------|
| <b>Resultat före skatt</b>                                   | <b>-5.947</b>              |
| Inkomstskatt beräknad enligt skattesats i Sverige 2021 20,6% | -1.225                     |
| Skatteeffekter av:   |                            |
| Ej skattepliktiga intäkter                                   | -72                        |
| Ej avdragsgilla kostnader                                    | 0                          |
| Ej bokfört underskottsavdrag                                 | 1.297                      |
| <b>Inkomstskatt</b>  | <b>0</b>                   |

Vägd genomsnittlig skattesats för koncernen var 0 % (0 %).

I koncernen återfinns skattemässiga underskottsavdrag uppgående till 6 804 TSEK. Koncernen har valt att inte redovisa uppskjuten skattefordran på de skattemässiga underskottsavdragen då det är osäkert när i tiden underskotten kommer att kunna nyttjas mot framtida beskattningsbara vinster. Koncernens skattemässiga underskott har ingen förfallotidpunkt.

## K9 Andelar i portföljbolag

Procuritas Partners VII AB har följande innehav per den 31 december 2022

| Namn                        | Säte    | Org nr      | Förvärvs-<br>tidpunkt | Kapitalandel<br>% | Röstandel<br>% |
|-----------------------------|---------|-------------|-----------------------|-------------------|----------------|
| Werksta Nordic AB           | Sverige | 559009-2366 | 220505                | 35,16             | 35,16          |
| Nordic Biomarker Holding AB | Sverige | 556736-3626 | 220425                | 57,89             | 57,89          |
| We Select                   | Sverige | 556841-1671 | 220602                | 56,63             | 56,66          |

| Namn  | Antal aktier | Totalt verkligt värde<br>2022-12-31 |
|---|--------------|-------------------------------------|
| Procuritas Capital Investors VII (D)<br>AB              | 50.000       | 5.869                               |
| Procuritas Capital Investors VII (E)<br>AB              | 32.479.498   | 348                                 |
| Geneva SPV  | 50.000       | 25                                  |
| <b>Summa:</b>   |              | <b>6.242</b>                        |
|   |              | <b>31-12-2022</b>                   |
| <b>Ingående verkligt värde på<br/>portföljbolagen</b>   |              | <b>0</b>                            |
| Förvärv   |              | 6.591                               |
| Uttag   |              | 0                                   |
| Orealiserade värdeförändringar via<br>resultaträkningen |              | -349                                |
| <b>Utgående verkligt värde på<br/>portföljbolagen</b>   |              | <b>6.242</b>                        |

För beskrivning av värdering av andelar i portföljbolag se not K3.

## K10 Investeringar i dotterföretag

Koncernen dotterbolag per den 31 december 2021 anges nedan. Om inget annat anges, har de ett aktiekapital enbart bestående av stamaktier som innehas direkt av koncernen. Ägarandel och röstandel framgår nedan.

| Namn   | Registrerings-<br>och<br>verksamhetslan-<br>d | Huvudsakliga<br>verksamhet | Ägarandel<br>som innehas<br>av<br>koncernen<br>% | Röstandel<br>som<br>innehas av<br>koncernen<br>% | Ägarandel som<br>innehas av<br>innehav utan<br>bestämmande<br>inflytande % |
|--|---|----------------------------|--|--|--|
| <b>Direkt</b>                                  |   |                            |  |  |  |
| Procuritas Capital<br>Investors VII Holding AB | Sverige                                       | Holdingbolag               | 98,46  | 98,46  | 1,54   |
| <b>Indirekt</b>                                |   |                            |  |  |  |
| Procuritas Advisory VII<br>AB                  | Sverige                                       | Förvaltningsbol<br>ag      | 98,46  | 100  | 0  |

## K11 Finansiella instrument per kategori

| 2022-12-31                                   | Finansiella<br>tillgångar<br>värderade till<br>verkligt värde via<br>resultaträkningen | Finansiella<br>tillgångar<br>värderade till<br>upplupet<br>anskaffningsvärde | Summa         |
|--|--|--|---------------|
| <b>Tillgångar i balansräkningen</b>          |  |  |               |
| Andelar i portföljbolag                      | 6.242  |  | 6.242         |
| Kundfordringar                               |  | 0  | 0             |
| Övriga fordringar                            |  | 8.645  | 8.645         |
| Förutbetalda kostnader och upplupna intäkter |  | 0  | 0             |
| Likvida medel                                |  | 8.072  | 8.072         |
| <b>Summa</b>                                 | <b>6.242</b>   | <b>16.717</b>  | <b>22.959</b> |

| 2022-12-31                                   | Finansiella<br>skulder värderade<br>till upplupet<br>anskaffningsvärde | Summa         |
|--|--|---------------|
| <b>Skulder i balansräkningen</b>             |  |               |
| Leverantörsskulder                           | 5.587  | 5.587         |
| Övriga skulder                               | 6.944  | 6.944         |
| Upplupna kostnader och förutbetalda intäkter | 16.349   | 16.349        |
| <b>Summa</b>                                 | <b>28.880</b>  | <b>28.880</b> |

Finansiella tillgångar värderade till verkligt värde via resultaträkningen består av andelar i portföljbolag. Se vidare information i not K9.

Utöver innehav i portföljbolag innehar koncernen endast kortfristiga finansiella tillgångar och skulder. Dess verkliga värde bedöms motsvara dess redovisade värde, eftersom diskonteringseffekten inte är väsentlig.

## K12 Likvida medel

|                      | 2022-12-31   |
|----------------------|--------------|
| Banktillgodohavanden | 8.072        |
| <b>Summa</b>         | <b>8.072</b> |

## K13 Aktiekapital

|                      | Antal aktier | Aktiekapital<br>(SEK) | Kvotvärde |
|----------------------|--------------|-----------------------|-----------|
| Per 9 december 2021  | 25 000       | 25 000                | 1         |
| Split                | 28 954       |                       |           |
| Per 31 december 2022 | 53 954       | 25 000                | 0,5       |

Aktiekapitalet består per den 31 december 2022 av 53 954 stamaktier med kvotvärdet 0,5 kr vardera.

## K14 Eventualförpliktelser

|                         | 2022-12-31   |
|-------------------------|--------------|
| Kapitaltäckningsgaranti | 5 621        |
| <b>Summa</b>            | <b>5 621</b> |

Procuritas VII Partners AB har till dotterbolaget Procuritas VII Holding AB, org nr 559352-3706, ställt ut en kapitaltäckningsgaranti vilken avser svara för att det egna kapitalet i Procuritas VII Holding AB inte understiger hälften av det registrerade aktiekapitalet. Garantin är giltig till den årsstämma som hålls den 24 maj 2023.

## K15 Ställda säkerheter

Procuritas Capital Investors VII AB har för säkerhet i lån pantsatt rättigheten att kalla på framtida aktieägartillskott från investerare

## K16 Transaktioner med närstående

Det högsta moderbolaget i koncernen är Procuritas VII Partners AB. Närstående parter är samtliga dotterföretag inom koncernen samt portföljbolag och ledande befattningshavare i koncernen och deras närstående. Se nedan fordringar och skulder till närstående bolag.

Ersättningar till anställda framgår av not K6.

|                                  | 2022-12-31 |
|----------------------------------|------------|
| <b>Fordringar på närstående:</b> |            |
| Fordringar på portföljbolag      | 3 011      |
| <b>Skulder till närstående:</b>  |            |
| Skulder till portföljbolag       | 2 064      |

## K17 Ersättningar till revisorerna

| Ersättningar till revisorerna                        | 2021-12-09<br>– 2022-12-31 |
|--|----------------------------|
| <b>PwC</b>   |                            |
| Revisionsuppdraget                                   | 45                         |
| Revisionsverksamhet utöver revisionsuppdraget        | -                          |
| <b>Total kostnad för ersättningar till revisorer</b> | <b>45</b>                  |

## K18 Händelser efter rapportperiodens slut

Se avsnittet Händelser efter balansdagen i Förvaltningsberättelsen.

## Moderbolaget finansiella rapporter

### MODERFÖRETAGETS RESULTATRÄKNING

| Belopp i TSEK                            | Not | 2021-12-09<br>– 2022-12-31 |
|--|-----|----------------------------|
| <b>Rörelsekostnader</b>                  |     |                            |
| Övriga externa kostnader                 | M9  | -184                       |
| <b>Summa rörelsekostnader</b>            |     | <b>-184</b>                |
| <b>Resultat före finansiella poster</b>  |     | <b>-184</b>                |
| Ränteintäkter                            |     | 0                          |
| Resultat från andelar i koncernföretag   | M2  | 0                          |
| <b>Finansiella poster – netto</b>        |     | <b>-184</b>                |
| <b>Resultat efter finansiella poster</b> |     | <b>-184</b>                |
| Bolslutsdispositioner                    |     | 183                        |
| Skatt på årets resultat                  | M3  | -                          |
| <b>Årets resultat</b>                    |     | <b>0</b>                   |

I moderföretaget återfinns inga poster som redovisas som övrigt totalresultat varför summa totalresultat överensstämmer med årets resultat.

Noterna på sidorna 28 till 30 utgör en integrerad del av redovisningen för moderbolaget.

## MODERFÖRETAGETS BALANSRÄKNING

| Belopp i TSEK                                | Not | 2022-12-31   |
|--|-----|--------------|
| <b>TILLGÅNGAR</b>                            |     |              |
| <b>Anläggningstillgångar</b>                 |     |              |
| <i>Finansiella anläggningstillgångar</i>     |     |              |
| Andelar i koncernföretag                     | M4  | 5.645        |
| <b>Summa anläggningstillgångar</b>           |     | <b>5.645</b> |
| <b>Omsättningstillgångar</b>                 |     |              |
| <i>Kortfristiga fordringar</i>               |     |              |
| Fordringar hos koncernföretag                | M6  | 183          |
| <b>Summa kortfristiga fordringar</b>         |     | <b>183</b>   |
| <i>Kassa och bank</i>                        |     |              |
|  |     | 22           |
| <b>Summa omsättningstillgångar</b>           |     | <b>206</b>   |
| <b>SUMMA TILLGÅNGAR</b>                      |     | <b>5.851</b> |
| <b>EGET KAPITAL OCH SKULDER</b>              |     |              |
| <b>Eget kapital</b>                          |     |              |
| <i>Bundet eget kapital</i>                   |     |              |
| Aktiekapital                                 | M7  | 25           |
| <b>Summa bundet eget kapital</b>             |     | <b>25</b>    |
| <i>Fritt eget kapital</i>                    |     |              |
| Balanserat resultat                          |     | 0            |
| Årets resultat                               |     | 0            |
| <b>Summa fritt eget kapital</b>              |     | <b>0</b>     |
| <b>Summa eget kapital</b>                    |     | <b>25</b>    |
| <b>Kortfristiga skulder</b>                  |     |              |
| Leverantörsskulder koncerninterna            |     | 166          |
| Skulder hos koncernföretag                   |     | 5.645        |
| Övriga skulder                               |     | 0            |
| Upplupna kostnader och förutbetalda intäkter |     | 15           |
| <b>Summa kortfristiga skulder</b>            |     | <b>5.826</b> |
| <b>SUMMA EGET KAPITAL OCH SKULDER</b>        |     | <b>5.851</b> |

Noterna på sidorna 28 till 30 utgör en integrerad del av redovisningen för moderbolaget.

## MODERFÖRETAGETS FÖRÄNDRING I EGET KAPITAL

| Belopp i TSEK                            | Not       | Bundet       | Fritt eget kapital |              |   |
|--|-----------|--------------|--------------------|--------------|---|
|  |           | eget kapital | Aktie-<br>kapital  | Överkursfond | Balanserad<br>vinst<br>inklusive<br>årets<br>resultat |
| <b>Ingående balans per 2021-12-09</b>    | <b>M7</b> | <b>0</b>     | <b>0</b>           | <b>0</b>     | <b>0</b>  |
| Årets resultat och tillika totalresultat | -         | -            | -                  | 0            | 0   |
| Nyemission                               |           | 25           | -                  | -            | -   |
| <b>Summa totalresultat</b>               |           | <b>25</b>    | <b>0</b>           | <b>0</b>     | <b>0</b>  |
| Utdelning till aktieägare                |           | -            | -                  | 0            | 0   |
| <b>Summa utdelning till aktieägare</b>   |           |              |                    | <b>0</b>     | <b>0</b>  |
| <b>Utgående balans per 2022-12-31</b>    |           | <b>25</b>    | <b>0</b>           | <b>0</b>     | <b>0</b>  |

## MODERFÖRETAGETS KASSAFLÖDESANALYS

2023061230284

| Belopp i TSEK  | Not | 2021-12-09<br>– 2022-12-31 |
|--|-----|----------------------------|
| <b>Kassaflöde från den löpande verksamheten</b>                                    |     |                            |
| Resultat före finansiella poster   |     | -184                       |
| Erhållen ränta   |     | 0                          |
| Betald ränta   |     | -                          |
| <b>Kassaflöde från den löpande verksamheten före förändring i rörelsekapitalet</b> |     | <b>-184</b>                |
| Förändring kortfristiga rörelsefordringar  |     | -206                       |
| Förändring kortfristiga rörelseskulder   |     | 6.032                      |
| <b>Summa förändring av rörelsekapital</b>  |     | <b>5.826</b>               |
| <b>Kassaflöde från den löpande verksamheten</b>                                    |     | <b>5.643</b>               |
| <b>Kassaflöde från investeringsverksamheten</b>                                    |     |                            |
| Köp av aktier i dotterföretag  |     | -5.645                     |
| Försäljning av aktier i dotterföretag  |     | -                          |
| <b>Kassaflöde från investeringsverksamheten</b>                                    |     | <b>-5.645</b>              |
| <b>Kassaflöde från finansieringsverksamheten</b>                                   |     |                            |
| Nyemission   |     | 25                         |
| Minskning av aktiekapitalet  |     |                            |
| Utdelning till aktieägare  |     | 0                          |
| Utdelning från dotterföretag   |     | 0                          |
| <b>Kassaflöde från finansieringsverksamheten</b>                                   |     | <b>25</b>                  |
| <b>Minskning/ökning av likvida medel</b>   |     | <b>22</b>                  |
| Likvida medel vid årets början   |     | 0                          |
| <b>Likvida medel vid årets slut</b>  | M5  | <b>22</b>                  |

## MODERFÖRETAGETS TILLÄGGSUPPLYSNINGAR

### M1 MODERFÖRETAGETS REDOVISNINGSPRINCIPER

De viktigaste redovisningsprinciperna som tillämpats när denna årsredovisning har upprättats anges nedan. Dessa principer har tillämpats konsekvent för alla presenterade år, om inte annat anges.

Årsredovisningen för moderföretaget är upprättad i enlighet med RFR 2 Redovisning för juridiska personer och Årsredovisningslagen. I de fall moderföretaget tillämpar andra redovisningsprinciper än koncernens redovisningsprinciper, som beskrivs i not K2 i koncernredovisningen, anges dessa nedan.

Årsredovisningen för moderbolaget upprättas till verkligt värdemetoden.

Att upprätta rapporter i överensstämmelse med RFR 2 kräver användning av en del viktiga uppskattningar för redovisningsändamål. Vidare krävs att ledningen gör vissa bedömningar vid tillämpningen av moderföretagets redovisningsprinciper. De områden som innefattar en hög grad av bedömning, som är komplexa eller sådana områden där antaganden och uppskattningar är av väsentlig betydelse för årsredovisningen anges i koncernredovisningens not K4.

Moderföretaget utsätts genom sin verksamhet för en mängd olika finansiella risker: marknadsrisk (valutarisk och ränterisk), kreditrisk och likviditetsrisk. Moderföretagets övergripande riskhanteringspolicy fokuserar på oförutsägbarheten på de finansiella marknaderna och eftersträvar att minimera potentiella ogynnsamma effekter på koncernens finansiella resultat. För mer information om finansiella risker hänvisas till koncernredovisningen not K3.

Moderföretaget tillämpar andra redovisningsprinciper än koncernen i de fall som anges nedan:

#### Uppställningsformer

Resultat- och balansräkning följer årsredovisningslagens uppställningsform. Rapport över förändring av eget kapital följer också koncernens uppställningsform men ska innehålla de kolumner som anges i ÅRL. Vidare innebär det skillnad i benämningar, jämfört med koncernredovisningen, främst avseende finansiella intäkter och kostnader och eget kapital.

### M2 Resultat från andelar i koncernföretag

|                              | 2021-12-09   |
|------------------------------|--------------|
|                              | – 2022-12-31 |
| Utdelning från dotterföretag | 0            |
| Orealiserad värdeförändring  | 0            |
| <b>Summa</b>                 | <b>0</b>     |

### M3 Skatt på årets resultat

|  | 2021-12-09   |
|--|--------------|
|  | – 2022-12-31 |
| <b>Redovisad skatt i resultaträkningen</b> |              |
| <b>Aktuell skatt:</b>                      |              |
| Aktuell skatt på årets resultat            | -            |
| <b>Summa aktuell skatt</b>                 | <b>-</b>     |

Inkomstskatten på bolagets resultat före skatt skiljer sig från det teoretiska belopp som skulle ha framkommit vid användning av den svenska skattesatsen för resultaten i företaget enligt följande:

|   | 2021-12-09   |
|---|--------------|
|   | – 2022-12-31 |
| <b>Resultat före skatt</b>                              | <b>-184</b>  |
| Inkomstskatt beräknad enligt skattesats i Sverige 20,6% | -38          |
| Skatteeffekter av:                                      |              |
| Erhållet koncernbidrag                                  | 38           |
| Ej skattepliktiga intäkter                              | 0            |
| Ej avdragsgilla kostnader                               | 0            |
| <b>Inkomstskatt</b>                                     | <b>0</b>     |

Procuritas VII Partners AB  
Org nr 559352-3698

Vägd genomsnittlig skattesats för moderbolaget var 0 %

#### M4 Andelar i koncernföretag

Moderföretaget innehar andelar i följande dotterföretag:

| Namn  | Org-nr      | Säte samt registrerings<br>och verksamhetsland | Antal<br>aktier | Bokfört värde<br>2022-12-31 |
|---|-------------|--|-----------------|-----------------------------|
| <b>Direkt ägda</b>                                      |             |  |                 |                             |
| Procuritas VII Holding AB                               | 559352-3706 | Stockholm, Sverige                             | 625.941         | 5.645                       |
| <b>Indirekt ägda</b>                                    |             |  |                 |                             |
| Procuritas Advisory VII AB                              | 559352-3714 | Stockholm, Sverige                             | 25.000          | -                           |
| <b>2022-12-31</b>                                       |             |  |                 |                             |
| Ingående verkligt värde                                 |             |  | 0               |                             |
| Förvärv   |             |  | 5.645           |                             |
| Minskning av aktiekapitalet                             |             |  |                 |                             |
| Orealiserade värdeförändringar via<br>resultaträkningen |             |  | 0               |                             |
| <b>Utgående verkligt värde</b>                          |             |  | <b>5.645</b>    |                             |

#### M5 Kassa och Bank

I likvida medel i kassaflödesanalysen ingår följande:

|                      | 2022-12-31 |
|----------------------|------------|
| Banktillgodohavanden | 22         |
| <b>Summa</b>         | <b>22</b>  |

#### M6 Fordran/skuld koncernbolag

|                           | 2022-12-31   |
|---------------------------|--------------|
| Koncerninterna fordringar | 183          |
| <b>Totalt</b>             | <b>183</b>   |
| Koncerninterna skulder    | 5.645        |
| <b>Totalt</b>             | <b>5.645</b> |

#### M7 Aktiekapital

Se koncernens not K13 för information om moderbolagets aktiekapital.

## M8 Transaktioner med närstående

Det högsta moderbolaget i koncernen är Procuritas VII Partners AB. Närstående parter är samtliga dotterföretag inom koncernen samt ledande befattningshavare i koncernen och deras närstående.

Ersättningar till ledande befattningshavare framgår av not K6.

|                                  | 2022-12-31 |
|----------------------------------|------------|
| <b>Fordringar på närstående:</b> |            |
| Fordringar på dotterföretag      | 183        |
| <b>Skulder till närstående:</b>  |            |
| Skulder till dotterföretag       | 5.645      |

## M9 Ersättningar till revisorerna

| Ersättningar till revisorerna                        | 2021-12-09<br>– 2022-12-31 |
|--|----------------------------|
| <b>PwC</b>   |                            |
| Revisionsuppdraget                                   | 15                         |
| Revisionsverksamhet utöver revisionsuppdraget        | -                          |
| <b>Total kostnad för ersättningar till revisorer</b> | <b>15</b>                  |

## M10 Händelser efter rapportperiodens slut

Se not K20 i koncernredovisningen.

## M11 Förslag till vinstdisposition

Till årsstämman förfogande står följande vinstmedel:

|                     | Kronor   |
|---------------------|----------|
| Balanserat resultat | 0        |
| Årets resultat      | 0        |
| <b>Kronor</b>       | <b>0</b> |

Någon vinst eller förlust finns ej att disponera

## UNDERSKRIFTER

Koncernens resultat- och balansräkningar kommer att föreläggas årsstämman 2022-05-23 för fastställelse.

Styrelsen försäkrar att koncernredovisningen har upprättats i enlighet med internationella redovisningsstandarder IFRS sådana de antagits av EU och ger en rättvisande bild av koncernens ställning och resultat. Årsredovisningen har upprättats i enlighet med god redovisningssed och ger en rättvisande bild av moderbolagets ställning och resultat.

Förvaltningsberättelsen för koncernen och moderbolaget ger en rättvisande översikt över utvecklingen av koncernens och moderbolagets verksamhet, ställning och resultat samt beskriver väsentliga risker och osäkerhetsfaktorer som moderbolaget och de företag som ingår i koncernen står inför.

Stockholm den dag som framkommer av elektronisk underskrift

\_\_\_\_\_  
Styrelseordförande Mattias Feiff

\_\_\_\_\_  
Johan Conradsson

\_\_\_\_\_  
Carl Settergren

\_\_\_\_\_  
Oskar Lindholm-Wu

\_\_\_\_\_  
Daniel Schuss

Vår revisionsberättelse har lämnats den dag som framkommer av min elektroniska underskrift  
PricewaterhouseCoopers AB

\_\_\_\_\_  
Nicklas Kullberg  
Auktoriserad revisor

# Deltagare

**PROCURITAS VII PARTNERS AB** 559352-3698 Sverige

## ***Signerat med Svenskt BankID***

***2023-05-24 06:05:40 UTC***

Namn returnerat från Svenskt BankID: JOHAN CONRADSSON

Datum

Johan Conradsson

Leveranskanal: E-post

## ***Signerat med Svenskt BankID***

***2023-05-24 06:28:43 UTC***

Namn returnerat från Svenskt BankID: MATTIAS FEIFF

Datum

Mattias Feiff

Styrelseordförande

Leveranskanal: E-post

## ***Signerat med Svenskt BankID***

***2023-05-24 06:42:13 UTC***

Namn returnerat från Svenskt BankID: OSKAR LINDHOLM-WU

Datum

Oskar Lindholm-Wu

Leveranskanal: E-post

## ***Signerat med Svenskt BankID***

***2023-05-24 06:31:11 UTC***

Namn returnerat från Svenskt BankID: CARL SETTERGREN

Datum

Carl Settergren

Styrelseledamot

Leveranskanal: E-post

## ***Signerat med Svenskt BankID***

***2023-05-24 07:04:27 UTC***

Namn returnerat från Svenskt BankID: Daniel Eli Schuss

Datum

Daniel Schuss

Leveranskanal: E-post

**PRICEWATERHOUSECOOPERS AB** 556067-4276 Sverige

## ***Signerat med Svenskt BankID***

***2023-05-24 07:08:59 UTC***

Namn returnerat från Svenskt BankID: Rolf Nicklas Kullberg

Datum

Nicklas Kullberg

Auktoriserad revisor

Leveranskanal: E-post

# Revisionsberättelse

Till bolagsstämman i Procuritas VII Partners AB, org.nr 559352-3698

## Rapport om årsredovisningen och koncernredovisningen

### Uttalanden

Vi har utfört en revision av årsredovisningen och koncernredovisningen för Procuritas VII Partners AB för räkenskapsåret 9 december 2021 till 31 december 2022.

Enligt vår uppfattning har årsredovisningen upprättats i enlighet med årsredovisningslagen och ger en i alla väsentliga avseenden rättvisande bild av moderbolagets finansiella ställning per den 31 december 2022 och av dess finansiella resultat och kassaflöde för året enligt årsredovisningslagen. Koncernredovisningen har upprättats i enlighet med årsredovisningslagen och ger en i alla väsentliga avseenden rättvisande bild av koncernens finansiella ställning per den 31 december 2022 och av dess finansiella resultat och kassaflöde för året enligt International Financial Reporting Standards (IFRS), såsom de antagits av EU, och årsredovisningslagen. Förvaltningsberättelsen är förenlig med årsredovisningens och koncernredovisningens övriga delar.

Vi tillstyrker därför att bolagsstämman fastställer resultaträkningen och balansräkningen för moderbolaget och koncernen.

### Grund för uttalanden

Vi har utfört revisionen enligt International Standards on Auditing (ISA) och god revisionsred i Sverige. Vårt ansvar enligt dessa standarder beskrivs närmare i avsnittet Revisorns ansvar. Vi är oberoende i förhållande till moderbolaget och koncernen enligt god revisorsred i Sverige och har i övrigt fullgjort vårt yrkesetiska ansvar enligt dessa krav.

Vi anser att de revisionsbevis vi har inhämtat är tillräckliga och ändamålsenliga som grund för våra uttalanden.

### Styrelsens ansvar

Det är styrelsen som har ansvaret för att årsredovisningen och koncernredovisningen upprättas och att de ger en rättvisande bild enligt årsredovisningslagen och, vad gäller koncernredovisningen, enligt IFRS, så som de antagits av EU, och årsredovisningslagen. Styrelsen ansvarar även för den interna kontroll som de bedömer är nödvändig för att upprätta en årsredovisning och koncernredovisning som inte innehåller några väsentliga felaktigheter, vare sig dessa beror på oegentligheter eller misstag.


Vid upprättandet av årsredovisningen och koncernredovisningen ansvarar styrelsen för bedömningen av bolagets och koncernens förmåga att fortsätta verksamheten. De upplyser, när så är tillämpligt, om förhållanden som kan påverka förmågan att fortsätta verksamheten och att använda antagandet om fortsatt drift. Antagandet om fortsatt drift tillämpas dock inte om styrelsen avser att likvidera bolaget, upphöra med verksamheten eller inte har något realistiskt alternativ till att göra något av detta.

### Revisorns ansvar

Våra mål är att uppnå en rimlig grad av säkerhet om huruvida årsredovisningen och koncernredovisningen som helhet inte innehåller några väsentliga felaktigheter, vare sig dessa beror på oegentligheter eller misstag, och att lämna en revisionsberättelse som innehåller våra uttalanden. Rimlig säkerhet är en hög grad av säkerhet, men är ingen garanti för att en revision som utförs enligt ISA och god revisionsred i Sverige alltid kommer att upptäcka en väsentlig felaktighet om en sådan finns. Felaktigheter kan uppstå på grund av oegentligheter eller misstag och anses vara väsentliga om de enskilt eller tillsammans rimligen kan förväntas påverka de ekonomiska beslut som användare fattar med grund i årsredovisningen och koncernredovisningen.

En ytterligare beskrivning av vårt ansvar för revisionen av årsredovisningen och koncernredovisningen finns på Revisorsinspektionens webbplats: [www.revisorsinspektionen.se/revisornsansvar](http://www.revisorsinspektionen.se/revisornsansvar). Denna beskrivning är en del av revisionsberättelsen.

Fotokopians överensstämmelse  
med originalet intygas:

Ayca Fisker  


## Rapport om andra krav enligt lagar och andra författningar

### Uttalanden

Utöver vår revision av årsredovisningen och koncernredovisningen har vi även utfört en revision av styrelsens förvaltning för Procuritas VII Partners AB för räkenskapsåret 9 december 2021 till 31 december 2022 samt av förslaget till dispositioner beträffande bolagets vinst eller förlust.

Vi tillstyrker att bolagsstämman disponerar vinsten enligt förslaget i förvaltningsberättelsen och beviljar styrelsens ledamöter ansvarsfrihet för räkenskapsåret.

### Grund för uttalanden

Vi har utfört revisionen enligt god revisionssed i Sverige. Vårt ansvar enligt denna beskrivs närmare i avsnittet Revisorns ansvar. Vi är oberoende i förhållande till moderbolaget och koncernen enligt god revisorssed i Sverige och har i övrigt fullgjort vårt yrkesetiska ansvar enligt dessa krav.

Vi anser att de revisionsbevis vi har inhämtat är tillräckliga och ändamålsenliga som grund för våra uttalanden.

### Styrelsens ansvar

Det är styrelsen som har ansvaret för förslaget till dispositioner beträffande bolagets vinst eller förlust. Vid förslag till utdelning innefattar detta bland annat en bedömning av om utdelningen är försvarlig med hänsyn till de krav som bolagets och koncernens verksamhetsart, omfattning och risker ställer på storleken av moderbolagets och koncernens egna kapital, konsolideringsbehov, likviditet och ställning i övrigt.

Styrelsen ansvarar för bolagets organisation och förvaltningen av bolagets angelägenheter. Detta innefattar bland annat att fortlöpande bedöma bolagets och koncernens ekonomiska situation, och att tillse att bolagets organisation är utformad så att bokföringen, medelsförvaltningen och bolagets ekonomiska angelägenheter i övrigt kontrolleras på ett betryggande sätt.

### Revisorns ansvar

Vårt mål beträffande revisionen av förvaltningen, och därmed vårt uttalande om ansvarsfrihet, är att inhämta revisionsbevis för att med en rimlig grad av säkerhet kunna bedöma om någon styrelseledamot i något väsentligt avseende:

- företagit någon åtgärd eller gjort sig skyldig till någon försummelse som kan föranleda ersättningsskyldighet mot bolaget
- på något annat sätt handlat i strid med aktiebolagslagen, årsredovisningslagen eller bolagsordningen.

Vårt mål beträffande revisionen av förslaget till dispositioner av bolagets vinst eller förlust, och därmed vårt uttalande om detta, är att med rimlig grad av säkerhet bedöma om förslaget är förenligt med aktiebolagslagen.

Rimlig säkerhet är en hög grad av säkerhet, men ingen garanti för att en revision som utförs enligt god revisionssed i Sverige alltid kommer att upptäcka åtgärder eller försummelser som kan föranleda ersättningsskyldighet mot bolaget, eller att ett förslag till dispositioner av bolagets vinst eller förlust inte är förenligt med aktiebolagslagen.

En ytterligare beskrivning av vårt ansvar för revisionen av förvaltningen finns på Revisorsinspektionens webbplats: [www.revisorsinspektionen.se/revisornsansvar](http://www.revisorsinspektionen.se/revisornsansvar). Denna beskrivning är en del av revisionsberättelsen.

Stockholm den dag som framgår av den elektroniska signaturen.

PricewaterhouseCoopers AB

Nicklas Kullberg  
Auktoriserad revisor

# Deltagare

PRICEWATERHOUSECOOPERS AB 556067-4276 Sverige

*Signerat med Svenskt BankID*

*2023-05-24 07:10:05 UTC*

Namn returnerat från Svenskt BankID: Rolf Nicklas Kullberg

Datum

Nicklas Kullberg  
Auktoriserad revisor

Leveranskanal: E-post

2023051250288