

# Årsredovisning

för

## Brodit AB

556274-1727

Räkenskapsåret


2021

### Fastställelseintyg

Undertecknad styrelseledamot i Brodit AB intygar att resultaträkningen och balansräkningen i årsredovisningen har fastställts på årsstämma *25/6* 2022. Årsstämman beslutade att godkänna styrelsens förslag till resultatdisposition.

Jag intygar också att innehållet i årsredovisningen och revisionsberättelsen stämmer överens med originalen.

Karlsborg *25/6* 2022

  
Niclas Settergren

# Årsredovisning

för

## Brodit AB

556274-1727

Räkenskapsåret

2021

Styrelsen och verkställande direktören för Brodit AB avger följande årsredovisning för räkenskapsåret 2021.

Årsredovisningen är upprättad i svenska kronor, SEK. Om inte annat särskilt anges, redovisas alla belopp i tusentals kronor (Tkr).

## Förvaltningsberättelse

### Information om verksamheten

Brodit AB är specialist på monteringsplattformar för installation av kommunikationsutrustning i fordon.

Egen produktion och produktutveckling sker i Karlsborg, Västra Götaland.

Produkterna säljs under varumärket Brodit.

Företaget är marknadsledande i Sverige och Skandinavien. Under 2021 har ca. 22 % av bolagets omsättning skett inom EU exklusive omsättning i Sverige, ca 71 % har omsatts i länder utanför EU.

Hyra har betalats till koncernföretag med 5 540 308 kr.  
Försäljning till koncernföretag har skett med 27 058 956 kr.

Företaget har sitt säte i Nacka.

### Ägarförhållanden

Bolaget är sedan 2009 helägt dotterbolag till Gonia Invest AB, org. nr 556768-4583, med säte i Nacka kommun, Stockholms län.

| <b>Flerårsöversikt (tkr)</b>      | <b>2021</b> | <b>2020</b> | <b>2019</b> | <b>2018</b> | <b>2017</b> |
|-----------------------------------|-------------|-------------|-------------|-------------|-------------|
| Nettoomsättning                   | 279 102     | 252 874     | 201 431     | 200 938     | 173 187     |
| Resultat efter finansiella poster | 53 226      | 52 801      | 33 245      | 29 287      | 19 900      |
| Soliditet (%)                     | 69          | 69          | 70          | 62          | 59          |

### Förändring av eget kapital (Tkr)

|  | <b>Aktie-<br/>kapital</b> | <b>Reserv-<br/>fond</b> | <b>Balanserat<br/>resultat</b> | <b>Årets<br/>resultat</b> | <b>Totalt</b>  |
|--|---------------------------|-------------------------|--------------------------------|---------------------------|----------------|
| Belopp vid årets ingång                          | 100                       | 20                      | 56 296                         | 27 943                    | 84 359         |
| Disposition enligt beslut<br>av årets årsstämma: |                           |                         | 27 943                         | -27 943                   | 0              |
| Årets resultat                                   |                           |                         |                                | 24 603                    | 24 603         |
| <b>Belopp vid årets utgång</b>                   | <b>100</b>                | <b>20</b>               | <b>84 239</b>                  | <b>24 603</b>             | <b>108 962</b> |

**Förslag till vinstdisposition**

Styrelsen föreslår att till förfogande stående vinstmedel (kronor):

|                         |                    |
|-------------------------|--------------------|
| balanserad vinst        | 84 238 947         |
| årets vinst             | 24 602 748         |
|                         | <b>108 841 695</b> |
| disponeras så att       |                    |
| till aktieägare utdelas | 0                  |
| i ny räkning överföres  | 108 841 695        |
|                         | <b>108 841 695</b> |

Företagets resultat och ställning i övrigt framgår av efterföljande resultat- och balansräkning samt kassaflödesanalys med noter.

## Resultaträkning

Tkr

|   | Not | 2021-01-01<br>-2021-12-31 | 2020-01-01<br>-2020-12-31 |
|---|-----|---------------------------|---------------------------|
| Nettoomsättning   | 1   | 279 102                   | 252 875                   |
| Övriga rörelseintäkter  |     | 5 240                     | 2 872                     |
|   |     | <b>284 342</b>            | <b>255 747</b>            |
| <b>Rörelsens kostnader</b>  |     |                           |                           |
| Råvaror och förnödenheter   |     | -100 531                  | -83 577                   |
| Övriga externa kostnader  | 2   | -52 493                   | -37 104                   |
| Personalkostnader   | 3   | -68 960                   | -68 422                   |
| Avskrivningar och nedskrivningar av materiella och immateriella anläggningstillgångar |     | -10 903                   | -8 021                    |
| Övriga rörelsekostnader   |     | -1 623                    | -6 478                    |
|   |     | <b>-234 510</b>           | <b>-203 602</b>           |
| <b>Rörelseresultat</b>  |     | <b>49 832</b>             | <b>52 145</b>             |
| <b>Resultat från finansiella poster</b>   |     |                           |                           |
| Resultat från andelar i koncernföretag  | 4   | 2 208                     | 970                       |
| Resultat från andelar i intresseföretag och gemensamt styrda företag                  | 5   | 1 532                     | 100                       |
| Övriga ränteintäkter och liknande resultatposter                                      |     | 0                         | -17                       |
| Räntekostnader och liknande resultatposter  |     | -346                      | -397                      |
|   |     | <b>3 394</b>              | <b>656</b>                |
| <b>Resultat efter finansiella poster</b>  |     | <b>53 226</b>             | <b>52 801</b>             |
| Bokslutsdispositioner   | 6   | -22 499                   | -16 987                   |
| <b>Resultat före skatt</b>  |     | <b>30 727</b>             | <b>35 814</b>             |
| Skatt på årets resultat   | 7   | -6 124                    | -7 871                    |
| <b>Årets resultat</b>   |     | <b>24 603</b>             | <b>27 943</b>             |

## Balansräkning

Tkr

Not                      2021-12-31                      2020-12-31

### TILLGÅNGAR

#### Anläggningstillgångar

##### *Materiella anläggningstillgångar*

Inventarier, verktyg och installationer

8                              24 168                              29 334

##### *Finansiella anläggningstillgångar*

Andelar i koncernföretag

9, 10                              122                              122

Fordringar hos koncernföretag

11                              14 059                              17 859

Andelar i intresseföretag och gemensamt styrda företag

12, 13                              900                              900

Andra långfristiga värdepappersinnehav

14                              9                              19

Uppskjuten skattefordran

15                              2 060                              412

Andra långfristiga fordringar

16                              270                              70

**17 420                              19 382**

**Summa anläggningstillgångar**

**41 588                              48 716**

#### Omsättningstillgångar

##### *Varulager m m*

Råvaror och förnödenheter

32 342                              23 933

##### *Kortfristiga fordringar*

Kundfordringar

22 192                              22 715

Fordringar hos koncernföretag

11                              3 800                              3 800

Fordringar hos intresseföretag och gemensamt styrda företag

100                              100

Övriga fordringar

5 507                              11 018

Förutbetalda kostnader och upplupna intäkter

17                              1 599                              2 091

**33 198                              39 724**

*Kassa och bank*

18                              115 838                              67 574

**Summa omsättningstillgångar**

**181 378                              131 231**

**SUMMA TILLGÅNGAR**

**222 966                              179 947**

## Balansräkning

Tkr

Not

2021-12-31

2020-12-31

### EGET KAPITAL OCH SKULDER

#### Eget kapital

19, 20

#### *Bundet eget kapital*

Aktiekapital

100

100

Reservfond

20

20

**120**

**120**

#### *Fritt eget kapital*

Balanserad vinst eller förlust

84 239

56 296

Årets resultat

24 603

27 943

**108 842**

**84 239**

#### **Summa eget kapital**

**108 962**

**84 359**

#### Obeskattade reserver

21

57 625

51 126

#### Avsättningar

22

Övriga avsättningar

10 000

2 000

#### Långfristiga skulder

23, 24,  
25

Skulder till kreditinstitut

7 579

10 704

#### Kortfristiga skulder

24

Skulder till kreditinstitut

25

4 845

4 912

Leverantörsskulder

17 929

9 332

Aktuella skatteskulder

4 057

3 178

Övriga skulder

2 140

3 049

Upplupna kostnader och förutbetalda intäkter

26

9 829

11 287

#### **Summa kortfristiga skulder**

**38 800**

**31 758**

### **SUMMA EGET KAPITAL OCH SKULDER**

**222 966**

**179 947**

## Kassaflödesanalys

Tkr

|   | Not | 2021-01-01<br>-2021-12-31 | 2020-01-01<br>-2020-12-31 |
|---|-----|---------------------------|---------------------------|
| <b>Den löpande verksamheten</b>   |     |                           |                           |
| Resultat efter finansiella poster   |     | 53 252                    | 52 801                    |
| Justeringar för poster som inte ingår i kassaflödet                               | 27  | 18 405                    | 9 609                     |
| Betald skatt  |     | -8 498                    | -4 603                    |
| <b>Kassaflöde från den löpande verksamheten före förändring av rörelsekapital</b> |     | <b>63 159</b>             | <b>57 807</b>             |
| <b>Kassaflöde från förändring av rörelsekapitalet</b>                             |     |                           |                           |
| Förändring av varulager och pågående arbete                                       |     | -8 409                    | 2 787                     |
| Förändring av kundfordringar  |     | 523                       | -2 671                    |
| Förändring av kortfristiga fordringar   |     | 6 377                     | -2 861                    |
| Förändring av leverantörsskulder  |     | 8 597                     | 2 579                     |
| Förändring av kortfristiga skulder  |     | -1 163                    | 1 639                     |
| <b>Kassaflöde från den löpande verksamheten</b>                                   |     | <b>69 084</b>             | <b>59 280</b>             |
| <b>Investeringsverksamheten</b>   |     |                           |                           |
| Investeringar i materiella anläggningstillgångar                                  |     | -5 847                    | -9 291                    |
| Försäljning av materiella anläggningstillgångar                                   |     | 618                       | 0                         |
| Investeringar i finansiella anläggningstillgångar                                 |     | 3 600                     | 3 800                     |
| <b>Kassaflöde från investeringsverksamheten</b>                                   |     | <b>-1 629</b>             | <b>-5 491</b>             |
| <b>Finansieringsverksamheten</b>  |     |                           |                           |
| Upptagna lån  |     | 4 137                     | 8 648                     |
| Amortering av lån   |     | -7 328                    | -7 533                    |
| Utbetald utdelning  |     | 0                         | -11 000                   |
| Erhållna (lämnade) koncernbidrag  |     | -16 000                   | -10 000                   |
| <b>Kassaflöde från finansieringsverksamheten</b>                                  |     | <b>-19 191</b>            | <b>-19 885</b>            |
| <b>Årets kassaflöde</b>   |     | <b>48 264</b>             | <b>33 904</b>             |
| <b>Likvida medel vid årets början</b>   | 28  |                           |                           |
| Likvida medel vid årets början  |     | 67 574                    | 33 670                    |
| <b>Likvida medel vid årets slut</b>   |     | <b>115 838</b>            | <b>67 574</b>             |

## Noter

Tkr

### Redovisnings- och värderingsprinciper

#### Allmänna upplysningar

Årsredovisningen är upprättad i enlighet med årsredovisningslagen och BFNAR 2012:1 Årsredovisning och koncernredovisning (K3).

Fordringar och skulder i utländsk valuta har värderats till balansdagens kurs. Kursvinster och kursförluster på rörelsefordringar och rörelseskulder redovisas i rörelseresultatet medan kursvinster och kursförluster på finansiella fordringar och skulder redovisas som finansiella poster.

Redovisningsprinciperna är oförändrade jämfört med föregående år.

#### Intäktsredovisning

Intäkter har tagits upp till verkligt värde av vad som erhållits eller kommer att erhållas och redovisas i den omfattning det är sannolikt att de ekonomiska fördelarna kommer att tillgodogöras bolaget och intäkterna kan beräknas på ett tillförlitligt sätt.

Vid försäljning av varor redovisas normalt inkomsten som intäkt när de väsentliga förmåner och risker som är förknippade med ägandet av varan har överförts från företaget till köparen.

#### Anläggningstillgångar

Immateriella och materiella anläggningstillgångar redovisas till anskaffningsvärde minskat med ackumulerade avskrivningar enligt plan och eventuella nedskrivningar.

Avskrivning sker linjärt över den förväntade nyttjandeperioden med hänsyn till väsentligt restvärde.

#### Materiella anläggningstillgångar

|   |         |
|---|---------|
| Inventarier, verktyg och installationer | 10-20 % |
|---|---------|

#### Finansiella instrument

##### Andelar i dotterföretag

Andelar i dotterföretag redovisas till anskaffningsvärde efter avdrag för eventuella nedskrivningar. I anskaffningsvärdet ingår köpeskillingen som erlagts för aktierna samt förvärvskostnader. Eventuella kapitaltillskott läggs till anskaffningsvärdet när de uppkommer.

##### Andra långfristiga värdepappersinnehav

Placeringar i värdepapper som är anskaffade med avsikt att innehas långsiktigt har redovisats till sina anskaffningsvärden. Varje balansdag görs bedömning om eventuellt nedskrivningsbehov.

##### Kortfristiga placeringar

Värdepapper som är anskaffade med avsikt att innehas kortsiktigt redovisas inledningsvis till anskaffningsvärde och i efterföljande värderingar i enlighet med lägsta värdets princip till det lägsta av anskaffningsvärde och marknadsvärde.

##### Kundfordringar/kortfristiga fordringar

Kundfordringar och kortfristiga fordringar redovisas som omsättningstillgångar till det belopp som förväntas bli inbetalt efter avdrag för individuellt bedömda osäkra fordringar.

#### ***Låneskulder och leverantörsskulder***

Låneskulder och leverantörsskulder redovisas initialt till anskaffningsvärde efter avdrag för transaktionskostnader. Skiljer sig det redovisade beloppet från det belopp som ska återbetalas vid förfallotidpunkten periodiseras mellanskillnaden som räntekostnad över lånets löptid med hjälp av instrumentets effektivränta. Härigenom överensstämmer vid förfallotidpunkten det redovisade beloppet och det belopp som ska återbetalas.

#### ***Nedskrivningsprövning av finansiella anläggningstillgångar***

Vid varje balansdag bedöms om det finns indikationer på nedskrivningsbehov av någon av de finansiella anläggningstillgångarna. Nedskrivning sker om värdenedgången bedöms vara bestående och prövas individuellt.

#### ***Leasingavtal***

Företaget redovisar samtliga leasingavtal, såväl finansiella som operationella, som operationella leasingavtal. Operationella leasingavtal redovisas som en kostnad linjärt över leasingperioden.

#### ***Varulager***

Varulagret har värderats till det lägsta av dess anskaffningsvärde och dess nettoförsäljningsvärde på balansdagen. Med nettoförsäljningsvärde avses varornas beräknade försäljningspris minskat med försäljningskostnader. Den valda värderingsmetoden innebär att inkurans i varulagret har beaktats.

#### ***Inkomstskatter***

Total skatt utgörs av aktuell skatt och uppskjuten skatt. Skatter redovisas i resultaträkningen, utom då underliggande transaktion redovisas direkt mot eget kapital varvid tillhörande skatteeffekter redovisas i eget kapital.

#### ***Aktuell skatt***

Aktuell skatt avser inkomstskatt för innevarande räkenskapsår samt den del av tidigare räkenskapsårs inkomstskatt som ännu inte redovisats. Aktuell skatt beräknas utifrån den skattesats som gäller per balansdagen.

#### ***Uppskjuten skatt***

Uppskjuten skatt är inkomstskatt som avser framtida räkenskapsår till följd av tidigare händelser. Redovisning sker enligt balansräkningsmetoden. Enligt denna metod redovisas uppskjutna skatteskulder och uppskjutna skattefordringar på temporära skillnader som uppstår mellan bokförda respektive skattemässiga värden för tillgångar och skulder samt för övriga skattemässiga avdrag eller underskott.

Uppskjutna skattefordringar netto redovisas mot uppskjutna skatteskulder endast om de kan betalas med ett nettobelopp. Uppskjuten skatt beräknas utifrån gällande skattesats på balansdagen. Effekter av förändringar i gällande skattesatser resultatförs i den period förändringen lagstads. Uppskjuten skattefordran redovisas som finansiell anläggningstillgång och uppskjuten skatteskuld som avsättning.

Uppskjuten skattefordran avseende underskottsavdrag eller andra framtida skattemässiga avdrag redovisas i den omfattning det är sannolikt att avdragen kan avräknas mot framtida skattemässiga överskott.

På grund av sambandet mellan redovisning och beskattning särredovisas inte den uppskjutna skatteskulden som är hänförlig till obeskattade reserver.

Som avsättning har redovisats förpliktelser gentemot tredje man som är hänförliga till räkenskapsåret eller tidigare räkenskapsår och som på balansdagen antingen är säkra eller sannolika till sin förekomst

men oviss till belopp eller till den tidpunkt då de ska infrias.

### **Ersättningar till anställda**

Ersättningar till anställda avser alla former av ersättningar som företaget lämnar till de anställda. Kortfristiga ersättningar utgörs av bland annat löner, betald semester, betald frånvaro, bonus och ersättning efter avslutad anställning (pension). Kortfristiga ersättningar redovisas som kostnad och en skuld då det finns en legal eller informell förpliktelse att betala ut en ersättning till följd av en tidigare händelse och en tillförlitlig uppskattning av beloppet kan göras.

### **Koncernbidrag**

Erhållna och lämnade koncernbidrag redovisas som bokslutsdispositioner.

### **Koncernförhållanden**

Företaget är moderföretag men med hänvisning till undantagsreglerna i årsredovisningslagen 7 kap 2§ upprättas ingen egen koncernredovisning. Det överordnade moderföretaget Gonia Invest AB, organisationsnummer 556768-4583 med säte i Nacka upprättar koncernredovisning.

Kassaflödesanalysen upprättas enligt indirekt metod. Det redovisade kassaflödet omfattar endast transaktioner som medfört in- eller utbetalningar.

Som likvida medel klassificerar företaget, förutom kassamedel, disponibla tillgodohavanden hos banker och andra kreditinstitut samt kortfristiga likvida placeringar som är noterade på en marknadsplats och har en kortare löptid än tre månader från anskaffningstidpunkten. Förändringar i spärrade medel redovisas i investeringsverksamheten.

### **Nyckeltalsdefinitioner**

Nettoomsättning

Rörelsens huvudintäkter, fakturerade kostnader, sidointäkter samt intäktskorrigeringar.

Resultat efter finansiella poster

Resultat efter finansiella intäkter och kostnader men före bokslutsdispositioner och skatter.

Soliditet (%)

Justerat eget kapital ( eget kapital och obeskattade reserver med avdrag för uppskjuten skatt) i procent av balansomslutning.

### **Uppskattningar och bedömningar**

Upprättandet av bokslut och tillämpning av redovisningsprinciper, baseras ofta på ledningens bedömningar, uppskattningar och antaganden som anses vara rimliga vid den tidpunkt då bedömningen görs. Uppskattningar och bedömningar är baserade på historiska erfarenheter och ett antal andra faktorer, som under rådande omständigheter anses vara rimliga. Resultatet av dessa används för att bedöma de redovisade värdena på tillgångar och skulder, som inte annars framgår tydligt från andra källor. Det verkliga utfallet kan avvika från dessa uppskattningar och bedömningar. Uppskattningar och antaganden ses över regelbundet.

Inga väsentliga källor till osäkerhet i uppskattningar och antaganden på balansdagen bedöms kunna innebära en betydande risk för en väsentlig justering av redovisade värden för tillgångar och skulder under nästa räkenskapsår.

### **Not 1 Nettoomsättningens fördelning**

2021

2020

**Rörelseresultat per geografisk marknad**

|                     |                |                |
|---------------------|----------------|----------------|
| Försäljning Sverige | 19 239         | 21 573         |
| Försäljning EU      | 61 421         | 59 856         |
| Försäljning Export  | 198 443        | 171 461        |
|                     | <b>279 103</b> | <b>252 890</b> |

**Not 2 Arvode till revisorer**

Med revisionsuppdrag avses granskning av årsredovisningen och bokföringen samt styrelsens och verkställande direktörens förvaltning, övriga arbetsuppgifter som det ankommer på bolagets revisor att utföra samt rådgivning eller annat biträde som föranleds av iakttagelser vid sådan granskning eller genomförandet av sådana övriga arbetsuppgifter.

|                       | 2021       | 2020      |
|-----------------------|------------|-----------|
| <b>GA Revision AB</b> |            |           |
| Revisionsuppdrag      | 120        | 73        |
| Övriga tjänster       | 50         | 26        |
|                       | <b>170</b> | <b>99</b> |

**Not 3 Anställda och personalkostnader**

|  | 2021          | 2020          |
|--|---------------|---------------|
| <b>Medelantalet anställda</b>  |               |               |
| Kvinnor  | 56            | 54            |
| Män  | 79            | 78            |
|  | <b>135</b>    | <b>132</b>    |
| <b>Löner och andra ersättningar</b>  |               |               |
| Styrelse och verkställande direktör  | 1 362         | 1 332         |
| Övriga anställda   | 48 590        | 47 529        |
|  | <b>49 952</b> | <b>48 861</b> |
| <b>Sociala kostnader</b>   |               |               |
| Pensionskostnader för styrelse och verkställande direktör                  | 321           | 332           |
| Pensionskostnader för övriga anställda                                     | 3 111         | 2 980         |
| Övriga sociala avgifter enligt lag och avtal                               | 16 024        | 15 590        |
|  | <b>19 456</b> | <b>18 902</b> |
| <b>Totala löner, ersättningar, sociala kostnader och pensionskostnader</b> | <b>69 408</b> | <b>67 763</b> |
| <b>Könsfördelning bland ledande befattningshavare</b>                      |               |               |
| Andel män i styrelsen  | 100 %         | 100 %         |
| Andel män bland övriga ledande befattningshavare                           | 100 %         | 100 %         |

**Not 4 Resultat från andelar i koncernföretag**

|                      | <b>2021</b>  | <b>2020</b> |
|----------------------|--------------|-------------|
| Erhållna utdelningar | 2 208        | 970         |
|                      | <b>2 208</b> | <b>970</b>  |

**Not 5 Resultat från andelar i intresseföretag och gemensamt styrda företag**

|                      | <b>2021</b>  | <b>2020</b> |
|----------------------|--------------|-------------|
| Erhållna utdelningar | 1 532        | 100         |
|                      | <b>1 532</b> | <b>100</b>  |

**Not 6 Bokslutsdispositioner**

|                                    | <b>2021</b>    | <b>2020</b>    |
|------------------------------------|----------------|----------------|
| Avsättning till periodiseringsfond | -12 500        | -12 400        |
| Återföring från periodiseringsfond | 6 550          | 6 137          |
| Lämnade koncernbidrag              | -16 000        | -10 000        |
| Förändring av överavskrivningar    | -549           | -724           |
|                                    | <b>-22 499</b> | <b>-16 987</b> |

**Not 7 Aktuell och uppskjuten skatt**

|  | <b>2021</b>  | <b>2020</b>  |
|--|--------------|--------------|
| <b>Skatt på årets resultat</b>                               |              |              |
| Aktuell skatt  | 7 772        | 8 283        |
| Förändring av uppskjuten skatt avseende temporära skillnader | -1 648       | -412         |
| <b>Totalt redovisad skatt</b>                                | <b>6 124</b> | <b>7 871</b> |

**Avstämning av effektiv skatt**

|  | <b>2021</b>    |               | <b>2020</b>    |               |
|--|----------------|---------------|----------------|---------------|
|  | <b>Procent</b> | <b>Belopp</b> | <b>Procent</b> | <b>Belopp</b> |
| Redovisat resultat före skatt                |                | 30 727        |                | 35 814        |
| Skatt enligt gällande skattesats             | 20,60          | -6 330        | 21,40          | -7 664        |
| Ej avdragsgilla kostnader                    |                | -2 213        |                | -540          |
| Ej skattepliktiga intäkter                   |                | 770           |                | 229           |
| Justering avseende skatter för föregående år |                |               |                | -308          |
| Förändring av uppskjuten skatt               |                | 1 648         |                | 412           |
| <b>Redovisad effektiv skatt</b>              | <b>19,93</b>   | <b>-6 124</b> | <b>21,98</b>   | <b>-7 871</b> |

### Not 8 Inventarier, verktyg och installationer

|   | 2021-12-31     | 2020-12-31     |
|---|----------------|----------------|
| Ingående anskaffningsvärden                     | 114 549        | 105 258        |
| Inköp   | 5 847          | 9 291          |
| Försäljningar/utrangeringar                     | -110           |                |
| <b>Utgående ackumulerade anskaffningsvärden</b> | <b>120 286</b> | <b>114 549</b> |
| Ingående avskrivningar                          | -85 215        | -77 194        |
| Årets avskrivningar                             | -10 903        | -8 021         |
| <b>Utgående ackumulerade avskrivningar</b>      | <b>-96 118</b> | <b>-85 215</b> |
| <b>Utgående redovisat värde</b>                 | <b>24 168</b>  | <b>29 334</b>  |

### Not 9 Andelar i koncernföretag

|   | 2021-12-31 | 2020-12-31 |
|---|------------|------------|
| Ingående anskaffningsvärden                     | 122        | 122        |
| <b>Utgående ackumulerade anskaffningsvärden</b> | <b>122</b> | <b>122</b> |
| <b>Utgående redovisat värde</b>                 | <b>122</b> | <b>122</b> |

### Not 10 Specifikation andelar i koncernföretag

| Namn        | Kapital-<br>andel | Rösträtts-<br>andel | Antal<br>andelar        | Bokfört<br>värde |
|-------------|-------------------|---------------------|-------------------------|------------------|
| Brodit GmbH | 51%               | 51%                 | 1 275                   | 122              |
|             |                   |                     |                         | 122              |
|             |                   |                     | <b>Eget<br/>kapital</b> | <b>Resultat</b>  |
| Brodit GmbH | Säte<br>Tyskland  |                     | 8 866                   | 5 644            |

### Not 11 Fordringar hos koncernföretag

|   | 2021-12-31    | 2020-12-31    |
|---|---------------|---------------|
| Ingående anskaffningsvärden                     | 21 659        | 27 703        |
| Avgående fordringar                             | -3 800        | -6 044        |
| <b>Utgående ackumulerade anskaffningsvärden</b> | <b>17 859</b> | <b>21 659</b> |
| <b>Utgående redovisat värde</b>                 | <b>17 859</b> | <b>21 659</b> |

**Not 12 Andelar i intresseföretag och gemensamt styrda företag**

|   | 2021-12-31 | 2020-12-31 |
|---|------------|------------|
| Ingående anskaffningsvärden                     | 900        | 900        |
| <b>Utgående ackumulerade anskaffningsvärden</b> | <b>900</b> | <b>900</b> |
| <br>  |            |            |
| <b>Utgående redovisat värde</b>                 | <b>900</b> | <b>900</b> |

**Not 13 Specifikation andelar i intresseföretag och gemensamt styrda företag**

| Namn                   | Kapital-<br>andel | Rösträtts-<br>andel | Antal<br>andelar        | Bokfört<br>värde |
|------------------------|-------------------|---------------------|-------------------------|------------------|
| RS Elektroniktjänst AB | 50%               | 50%                 | 2 500                   | 900              |
|                        |                   |                     |                         | <b>900</b>       |
|                        |                   |                     |                         |                  |
|                        | <b>Org.nr</b>     | <b>Säte</b>         | <b>Eget<br/>kapital</b> | <b>Resultat</b>  |
| RS Elektroniktjänst AB | 556317-3946       | Hjo                 | 24 455                  | 3 890            |

**Not 14 Andra långfristiga värdepappersinnehav**

|   | 2021-12-31 | 2020-12-31 |
|---|------------|------------|
| Ingående anskaffningsvärden                     | 19         | 19         |
| Försäljningar/utrangeringar                     | -10        |            |
| <b>Utgående ackumulerade anskaffningsvärden</b> | <b>9</b>   | <b>19</b>  |
| <br>  |            |            |
| <b>Utgående redovisat värde</b>                 | <b>9</b>   | <b>19</b>  |

**Not 15 Uppskjuten skattefordran**

|                                 | 2021-12-31   | 2020-12-31 |
|---------------------------------|--------------|------------|
| Belopp vid årets ingång         | 412          | 0          |
| Under året avsatta belopp       | 1 648        | 412        |
| <b>Belopp vid årets utgång</b>  | <b>2 060</b> | <b>412</b> |
| <br>                            |              |            |
| <b>Utgående redovisat värde</b> | <b>2 060</b> | <b>412</b> |

**Not 16 Andra långfristiga fordringar**

|   | 2021-12-31 | 2020-12-31 |
|---|------------|------------|
| Ingående anskaffningsvärden                     | 70         | 70         |
| Tillkommande fordringar                         | 200        |            |
| <b>Utgående ackumulerade anskaffningsvärden</b> | <b>270</b> | <b>70</b>  |
| <br>  |            |            |
| <b>Utgående redovisat värde</b>                 | <b>270</b> | <b>70</b>  |

**Not 17 Förutbetalda kostnader och upplupna intäkter**

|                               | 2021-12-31   | 2020-12-31   |
|-------------------------------|--------------|--------------|
| Hyror                         | 380          | 313          |
| Försäkringar                  | 631          | 553          |
| Övriga förutbetalda kostnader | 588          | 1 225        |
|                               | <b>1 599</b> | <b>2 091</b> |

**Not 18 Checkräkningskredit**

|  | 2021-12-31    | 2020-12-31    |
|--|---------------|---------------|
| Beviljat belopp på checkräkningskredit uppgår till | 10 000        | 10 000        |
| Utnyttjad kredit uppgår till                       | 0             | 0             |
| <u>Ställda säkerheter</u>                          |               |               |
| Företagsinteckningar                               | 10 000        | 10 000        |
|  | <b>10 000</b> | <b>10 000</b> |

**Not 19 Antal aktier och kvotvärde**

| Namn           | Antal aktier | Kvotvärde |
|----------------|--------------|-----------|
| Antal A-Aktier | 1 000        | 100       |
|                | <b>1 000</b> |           |

**Not 20 Disposition av vinst eller förlust**

|  | 2021-12-31     |
|--|----------------|
| <b>Förslag till vinstdisposition</b>                       |                |
| Styrelsen föreslår att till förfogande stående vinstmedel: |                |
| balanserad vinst   | 84 239         |
| årets vinst  | 24 603         |
|  | <b>108 842</b> |
| disponeras så att  |                |
| i ny räkning överföres                                     | 108 842        |
|  | <b>108 842</b> |

**Not 21 Obeskattade reserver**

|   | 2021-12-31    | 2020-12-31    |
|---|---------------|---------------|
| Akkumulerade överavskrivningar                      | 8 021         | 7 472         |
| Periodiseringsfond 2015                             | 0             | 6 550         |
| Periodiseringsfond 2016                             | 2 749         | 2 749         |
| Periodiseringsfond 2017                             | 5 275         | 5 275         |
| Periodiseringsfond 2018                             | 7 580         | 7 580         |
| Periodiseringsfond 2019                             | 9 100         | 9 100         |
| Periodiseringsfond 2020                             | 12 400        | 12 400        |
| Periodiseringsfond 2021                             | 12 500        | 0             |
|   | <b>57 625</b> | <b>51 126</b> |
| Skatteeffekt av schablonränta på periodiseringsfond | 45            | 40            |

**Not 22 Avsättningar**

|                            | 2021-12-31    | 2020-12-31   |
|----------------------------|---------------|--------------|
| <b>Övriga avsättningar</b> |               |              |
| Belopp vid årets ingång    | 2 000         | 0            |
| Årets avsättningar         | 8 000         | 2 000        |
|                            | <b>10 000</b> | <b>2 000</b> |

**Not 23 Långfristiga skulder**

|   | 2021-12-31 | 2020-12-31   |
|---|------------|--------------|
| <b>Förfaller senare än fem år efter balansdagen</b> |            |              |
| Skulder till kreditinstitut                         | 0          | 2 408        |
|   | <b>0</b>   | <b>2 408</b> |

**Not 24 Skulder som avser flera poster**

Företagets banklån om 12 424 684 kronor redovisas under följande poster i balansräkningen.

|                                    | 2021-12-31   | 2020-12-31    |
|------------------------------------|--------------|---------------|
| <b>Långfristiga skulder</b>        |              |               |
| Övriga skulder till kreditinstitut | 7 579        | 10 704        |
|                                    | <b>7 579</b> | <b>10 704</b> |
| <b>Kortfristiga skulder</b>        |              |               |
| Övriga skulder till kreditinstitut | 4 845        | 4 912         |
|                                    | <b>4 845</b> | <b>4 912</b>  |

**Not 25 Ställda säkerheter**

|   | 2021-12-31    | 2020-12-31    |
|---|---------------|---------------|
| <b>För skulder till kreditinstitut:</b>           |               |               |
| Företagsinteckningar                              | 10 000        | 10 000        |
| Maskiner och inventarier med äganderättsförbehåll | 14 339        | 17 744        |
|   | <b>24 339</b> | <b>27 744</b> |

**Not 26 Upplupna kostnader och förutbetalda intäkter**

|                           | 2021-12-31   | 2020-12-31    |
|---------------------------|--------------|---------------|
| Upplupna löner            | 36           | 357           |
| Upplupna semesterlöner    | 6 912        | 6 773         |
| Upplupna sociala avgifter | 2 582        | 3 968         |
| Övriga interimsskulder    | 300          | 190           |
|                           | <b>9 830</b> | <b>11 288</b> |

**Not 27 Justering för poster som inte ingår i kassaflödet**

|  | 2021-12-31    | 2020-12-31   |
|--|---------------|--------------|
| Avskrivningar                                    | 10 903        | 8 021        |
| Avsättningar                                     | 8 000         | 2 000        |
| Uppskjuten skatt                                 | 0             | -412         |
| Förlust vid försäljning av anläggningstillgångar | -508          |              |
| Omklassificeringar                               | 10            |              |
|  | <b>18 405</b> | <b>9 609</b> |

**Not 28 Likvida medel**

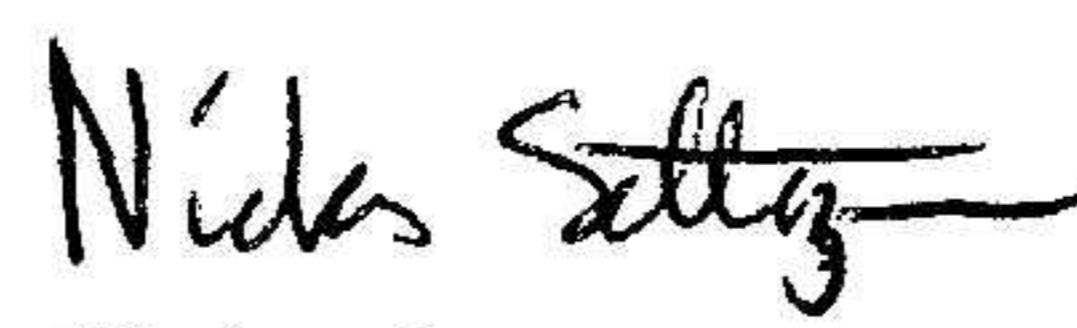
|                      | 2021-12-31     | 2020-12-31    |
|----------------------|----------------|---------------|
| <b>Likvida medel</b> |                |               |
| Kassamedel           | 23             | 23            |
| Banktillgodohavanden | 115 816        | 67 551        |
|                      | <b>115 839</b> | <b>67 574</b> |

Brodit AB  
Org.nr 556274-1727


17 (17)

Karlsborg 17/6 2022

  
Göran André  
Verkställande direktör

  
Niclas Settergren

Min revisionsberättelse har lämnats 25/6 2022

  
Gunnar Andersson  
Auktoriserad revisor

2022110100138

## Revisionsberättelse

Till bolagsstämman i Brodit AB

Org.nr 556274-1727

### Rapport om årsredovisningen

#### *Uttalanden*

Jag har utfört en revision av årsredovisningen för Brodit AB för räkenskapsåret 2021.

Enligt min uppfattning har årsredovisningen upprättats i enlighet med årsredovisningslagen och ger en i alla väsentliga avseenden rättvisande bild av Brodit ABs finansiella ställning per den 2021-12-31 och av dess finansiella resultat för året enligt årsredovisningslagen. Förvaltningsberättelsen är förenlig med årsredovisningens övriga delar.

Jag tillstyrker därför att bolagsstämman fastställer resultaträkningen och balansräkningen.

#### *Grund för uttalanden*

Jag har utfört revisionen enligt International Standards on Auditing (ISA) och god revisions sed i Sverige. Mitt ansvar enligt dessa standarder beskrivs närmare i avsnittet *Revisorns ansvar*. Jag är oberoende i förhållande till Brodit AB enligt god revisors sed i Sverige och har i övrigt fullgjort mitt yrkesetiska ansvar enligt dessa krav.

Jag anser att de revisionsbevis jag har inhämtat är tillräckliga och ändamålsenliga som grund för mina uttalanden.

#### *Styrelsens och verkställande direktörens ansvar*

Det är styrelsen och verkställande direktören som har ansvaret för att årsredovisningen upprättas och att den ger en rättvisande bild enligt årsredovisningslagen. Styrelsen och verkställande direktören ansvarar även för den interna kontroll som de bedömer är nödvändig för att upprätta en årsredovisning som inte innehåller några väsentliga felaktigheter, vare sig dessa beror på oegentligheter eller misstag.

Vid upprättandet av årsredovisningen ansvarar styrelsen och verkställande direktören för bedömningen av bolagets förmåga att fortsätta verksamheten. De upplyser, när så är tillämpligt, om förhållanden som kan påverka förmågan att fortsätta verksamheten och att använda antagandet om fortsatt drift. Antagandet om fortsatt drift tillämpas dock inte om beslut har fattats om att avveckla verksamheten.

#### *Revisorns ansvar*

Mina mål är att uppnå en rimlig grad av säkerhet om huruvida årsredovisningen som helhet inte innehåller några väsentliga felaktigheter, vare sig dessa beror på oegentligheter eller misstag, och att lämna en revisionsberättelse som innehåller mina uttalanden. Rimlig säkerhet är en hög grad av säkerhet, men är ingen garanti för att en revision som utförs enligt ISA och god revisions sed i Sverige alltid kommer att upptäcka en väsentlig felaktighet om en sådan finns. Felaktigheter kan uppstå på grund av oegentligheter eller misstag och anses vara väsentliga om de enskilt eller tillsammans rimligen kan förväntas påverka de ekonomiska beslut som användare fattar med grund i årsredovisningen.

En ytterligare beskrivning av mitt ansvar för revisionen av årsredovisningen finns på Revisorsinspektionens webbplats:

[www.revisorsinspektionen.se/revisornsansvar](http://www.revisorsinspektionen.se/revisornsansvar). Denna beskrivning är en del av revisionsberättelsen.

## Rapport om andra krav enligt lagar och andra författningar

### *Uttalanden*

Utöver min revision av årsredovisningen har jag även utfört en revision av styrelsens och verkställande direktörens förvaltning för Brodit AB för räkenskapsåret 2021 samt av förslaget till dispositioner beträffande bolagets vinst eller förlust.

Jag tillstyrker att bolagsstämman disponerar vinsten enligt förslaget i förvaltningsberättelsen och beviljar styrelsens ledamöter och verkställande direktören ansvarsfrihet för räkenskapsåret.

### *Grund för uttalanden*

Jag har utfört revisionen enligt god revisions sed i Sverige. Mitt ansvar enligt denna beskrivs närmare i avsnittet *Revisorns ansvar*. Jag är oberoende i förhållande till Brodit AB enligt god revisors sed i Sverige och har i övrigt fullgjort mitt yrkesetiska ansvar enligt dessa krav.

Jag anser att de revisionsbevis jag har inhämtat är tillräckliga och ändamålsenliga som grund för mina uttalanden.

### *Styrelsens och verkställande direktörens ansvar*

Det är styrelsen som har ansvaret för förslaget till dispositioner beträffande bolagets vinst eller förlust. Vid förslag till utdelning innefattar detta bland annat en bedömning av om utdelningen är försvarlig med hänsyn till de krav som bolagets verksamhetsart, omfattning och risker ställer på storleken av bolagets egna kapital, konsolideringsbehov, likviditet och ställning i övrigt.

Styrelsen ansvarar för bolagets organisation och förvaltningen av bolagets angelägenheter. Detta innefattar bland annat att fortlöpande bedöma bolagets ekonomiska situation och att tillse att bolagets organisation är utformad så att bokföringen, medelsförvaltningen och bolagets ekonomiska angelägenheter i övrigt kontrolleras på ett betryggande sätt. Verkställande direktören ska sköta den löpande förvaltningen enligt styrelsens riktlinjer och anvisningar och bland annat vidta de åtgärder som är nödvändiga för att bolagets bokföring ska fullgöras i överensstämmelse med lag och för att medelsförvaltningen ska skötas på ett betryggande sätt.

### *Revisorns ansvar*

Mitt mål beträffande revisionen av förvaltningen, och därmed mitt uttalande om ansvarsfrihet, är att inhämta revisionsbevis för att med en rimlig grad av säkerhet kunna bedöma om någon styrelseledamot eller verkställande direktören i något väsentligt avseende:

- företagit någon åtgärd eller gjort sig skyldig till någon försummelse som kan föranleda ersättningsskyldighet mot bolaget, eller
- på något annat sätt handlat i strid med aktiebolagslagen, årsredovisningslagen eller bolagsordningen.


Mitt mål beträffande revisionen av förslaget till dispositioner av bolagets vinst eller förlust, och därmed mitt uttalande om detta, är att med rimlig grad av säkerhet bedöma om förslaget är förenligt med aktiebolagslagen.

Rimlig säkerhet är en hög grad av säkerhet, men ingen garanti för att en revision som utförs enligt god revisions sed i Sverige alltid kommer att upptäcka åtgärder eller försummelser som kan föranleda ersättningsskyldighet mot bolaget, eller att ett förslag till dispositioner av bolagets vinst eller förlust inte är förenligt med aktiebolagslagen.

En ytterligare beskrivning av mitt ansvar för revisionen av förvaltningen finns på Revisorsinspektionens webbplats:

[www.revisorsinspektionen.se/revisornsansvar](http://www.revisorsinspektionen.se/revisornsansvar). Denna beskrivning är en del av revisionsberättelsen.

Mariestad den 25 juni 2022



---

Gunnar Andersson  
Auktoriserad revisor

2022110100141

**Årsredovisning**  
och  
**Koncernredovisning**  
för  
**Gonia Invest AB**

556768-4583

Räkenskapsåret

2021

Styrelsen för Gonia Invest AB avger följande årsredovisning och koncernredovisning för räkenskapsåret 2021.

## Förvaltningsberättelse

### Information om verksamheten

Moderbolaget har inte bedrivit någon verksamhet under räkenskapsåret. Dotterbolagen bedriver verksamhet med tillverkning och försäljning av monteringsplattformar för installation av kommunikationsutrustning i fordon, fastighetsförvaltning samt specialsvetsning inom industrin.

Hyreskostnader på 5 288 393 och inköp/försäljning på 22 388 452 är de koncerninterna transaktionerna under räkenskapsåret.

Företaget har sitt säte i Nacka.

### Flerårsöversikt (tkr)

| <b>Koncernen</b>                  | <b>2021</b> | <b>2020</b> | <b>2019</b> | <b>2018</b> | <b>2017</b> |
|-----------------------------------|-------------|-------------|-------------|-------------|-------------|
| Nettoomsättning                   | 304 951     | 276 694     | 226 621     | 199 334     | 179 543     |
| Resultat efter finansiella poster | 61 380      | 64 695      | 38 020      | 32 841      | 20 811      |
| Balansomslutning                  | 265 078     | 207 855     | 161 132     | 149 968     | 139 477     |
| <b>Moderbolaget</b>               | <b>2021</b> | <b>2020</b> | <b>2019</b> | <b>2018</b> | <b>2017</b> |
| Nettoomsättning                   | 0           | 0           | 0           | 0           | 0           |
| Resultat efter finansiella poster | -2 482      | 10 680      | 10 029      | 7 881       | 5 892       |
| Balansomslutning                  | 105 373     | 107 632     | 102 745     | 102 805     | 99 724      |
| Soliditet (%)                     | 78          | 78          | 75          | 71          | 69          |

**Förändring av eget kapital**

| <b>Koncernen</b>                                 | <b>Aktie-<br/>kapital</b> | <b>Reserver</b> | <b>Annat eget<br/>kapital<br/>inkl. årets<br/>resultat</b> | <b>Minoritets-<br/>intresse</b> | <b>Totalt</b>  |
|--|---------------------------|-----------------|--|---------------------------------|----------------|
| Belopp vid årets ingång                          | 100                       |                 | 127 659  | 11 333                          | 139 092        |
| Disposition enligt beslut<br>av årets årsstämma: |                           |                 |  |                                 |                |
| Utdelning  |                           |                 | -12 000  |                                 | -12 000        |
| Balanseras i ny räkning                          |                           |                 |  | 2 448                           | 2 448          |
| Förändring<br>koncernstruktur                    |                           |                 | -2 100   |                                 | -2 100         |
| Omräkningsdifferens                              |                           | 197             | -573   |                                 | -376           |
| Årets resultat                                   |                           |                 | 47 361   |                                 | 47 361         |
| <b>Belopp vid årets utgång</b>                   | <b>100</b>                | <b>197</b>      | <b>160 347</b>   | <b>13 781</b>                   | <b>174 425</b> |

Disposition enligt beslut av årets årsstämma:

| <b>Moderbolaget</b>                              | <b>Aktie-<br/>kapital</b> | <b>Balanserat<br/>resultat</b> | <b>Årets<br/>resultat</b> | <b>Totalt</b> |
|--|---------------------------|--------------------------------|---------------------------|---------------|
| Belopp vid årets ingång                          | 100                       | 65 151                         | 18 555                    | 83 807        |
| Disposition enligt beslut<br>av årets årsstämma: |                           |                                |                           |               |
| Utdelning  |                           | -12 000                        |                           | -12 000       |
| Balanseras i ny räkning                          |                           | 18 555                         | -18 555                   | 0             |
| Årets resultat                                   |                           |                                | 10 245                    | 10 245        |
| <b>Belopp vid årets utgång</b>                   | <b>100</b>                | <b>71 706</b>                  | <b>10 245</b>             | <b>82 051</b> |

**Förslag till vinstdisposition**

Styrelsen föreslår att till förfogande stående vinstmedel (kronor):

|  |                   |
|--|-------------------|
| balanserad vinst   | 71 706 590        |
| årets vinst  | 10 244 511        |
|  | <b>81 951 101</b> |
| disponeras så att<br>till aktieägare utdelas<br>i ny räkning överföres | 0                 |
|  | 81 951 101        |
|  | <b>81 951 101</b> |

Koncernens och moderbolagets resultat och ställning i övrigt framgår av efterföljande resultat- och balansräkningar samt kassaflödesanalyser med noter.

## Koncernens Resultaträkning

Tkr

|   | Not | 2021-01-01<br>-2021-12-31 | 2020-01-01<br>-2020-12-31 |
|---|-----|---------------------------|---------------------------|
| Nettoomsättning   | 1   | 304 951                   | 276 694                   |
| Förändring av lagervaror under tillverkning, färdiga varor och pågående arbete för annans räkning |     | -50                       | -91                       |
| Övriga rörelseintäkter  |     | 4 558                     | 3 389                     |
|   |     | <b>309 459</b>            | <b>279 993</b>            |
| <b>Rörelsens kostnader</b>  |     |                           |                           |
| Råvaror och förnödenheter   |     | -268                      | -659                      |
| Handelsvaror  |     | -101 305                  | -84 069                   |
| Övriga externa kostnader  | 2   | -52 929                   | -37 693                   |
| Personalkostnader   | 3   | -80 618                   | -79 151                   |
| Avskrivningar och nedskrivningar av materiella och immateriella anläggningstillgångar             |     | -13 485                   | -9 851                    |
| Övriga rörelsekostnader   |     | -1 623                    | -4 157                    |
|   |     | <b>-250 229</b>           | <b>-215 616</b>           |
| <b>Rörelseresultat</b>  |     | <b>59 230</b>             | <b>64 376</b>             |
| <b>Resultat från finansiella poster</b>   |     |                           |                           |
| Resultat från andelar i intresseföretag   | 4   | 1 532                     | 3 231                     |
| Resultat från övriga värdepapper och fordringar som är anläggningstillgångar                      |     | 16                        | 0                         |
| Övriga ränteintäkter och liknande resultatposter  |     | 1 100                     | 0                         |
| Räntekostnader och liknande resultatposter  |     | -498                      | -2 913                    |
|   |     | <b>2 150</b>              | <b>318</b>                |
| <b>Resultat efter finansiella poster</b>  |     | <b>61 380</b>             | <b>64 695</b>             |
| <b>Resultat före skatt</b>  |     | <b>61 380</b>             | <b>64 695</b>             |
| Skatt på årets resultat   |     | -14 221                   | -13 820                   |
| Uppskjuten skatt  |     | 202                       | -1 132                    |
| <b>Årets resultat</b>   |     | <b>47 361</b>             | <b>49 743</b>             |
| Moderbolagets andel av årets resultat   |     | 44 618                    | -320                      |
| Minoritetens andel av årets resultat  |     | 2 744                     | 2 545                     |

✍

## Koncernens Balansräkning

Tkr

Not                      2021-12-31                      2020-12-31

### TILLGÅNGAR

#### Anläggningstillgångar

##### *Immateriella anläggningstillgångar*

Goodwill                      5                      0                      1 124

##### *Materiella anläggningstillgångar*

Byggnader och mark                      7                      22 032                      22 311

Inventarier, verktyg och installationer                      8                      24 416                      29 680

**46 448                      51 991**

##### *Finansiella anläggningstillgångar*

Andelar i intresseföretag                      9                      12 388                      10 433

Andra långfristiga värdepappersinnehav                      10                      9                      24

Uppskjuten skattefordran                      11                      2 060                      0

Andra långfristiga fordringar                      12                      370                      70

**14 827                      10 527**

**Summa anläggningstillgångar                      61 275                      63 642**

#### Omsättningstillgångar

##### *Varulager m m*

Råvaror och förnödenheter                      36 025                      26 718

Varor under tillverkning                      0                      50

**36 025                      26 767**

##### *Kortfristiga fordringar*

Kundfordringar                      29 034                      25 804

Övriga fordringar                      6 038                      7 844

Förutbetalda kostnader och upplupna intäkter                      13                      1 297                      1 792

**36 369                      35 440**

**Kassa och bank                      6                      131 029                      82 005**

**Summa omsättningstillgångar                      203 423                      144 213**

**SUMMA TILLGÅNGAR                      264 698                      207 855**

## Koncernens Balansräkning

Tkr

Not                      2021-12-31                      2020-12-31

### EGET KAPITAL OCH SKULDER

#### Eget kapital

#### Eget kapital hänförligt till moderföretagets aktieägare

|  |  |                |                |
|--|--|----------------|----------------|
| Aktiekapital   |  | 100            | 100            |
| Reserver   |  | 197            | 0              |
| Balanserade vinstmedel, inklusive årets resultat                   |  | 160 347        | 127 659        |
| <b>Eget kapital hänförligt till moderföretagets<br/>aktieägare</b> |  | <b>160 644</b> | <b>127 759</b> |

#### Minoritetsintresse

|                    |  |        |        |
|--------------------|--|--------|--------|
| Minoritetsintresse |  | 13 781 | 11 333 |
|--------------------|--|--------|--------|

#### Summa eget kapital

|                                   |    |               |               |
|-----------------------------------|----|---------------|---------------|
| <b>Avsättningar</b>               | 14 |               |               |
| Avsättningar för uppskjuten skatt |    | 13 012        | 11 154        |
| Övriga avsättningar               |    | 10 000        | 2 000         |
|                                   |    | <b>23 012</b> | <b>13 154</b> |

#### Långfristiga skulder

|                             |               |               |               |
|-----------------------------|---------------|---------------|---------------|
|                             | 15, 16,<br>17 |               |               |
| Skulder till kreditinstitut |               | 15 957        | 15 677        |
| Övriga skulder              |               | 660           | 4 907         |
|                             |               | <b>16 617</b> | <b>20 584</b> |

#### Kortfristiga skulder

|  |    |               |               |
|--|----|---------------|---------------|
|  | 17 |               |               |
| Skulder till kreditinstitut                  |    | 4 845         | 4 912         |
| Leverantörsskulder                           |    | 20 105        | 8 788         |
| Aktuella skatteskulder                       |    | 10 403        | 5 850         |
| Övriga skulder                               |    | 5 353         | 3 722         |
| Upplupna kostnader och förutbetalda intäkter | 19 | 9 938         | 11 753        |
|  |    | <b>50 644</b> | <b>35 024</b> |

### SUMMA EGET KAPITAL OCH SKULDER

264 698                      207 855

## Koncernens Kassaflödesanalys

Tkr

|   | Not | 2021-01-01<br>-2021-12-31 | 2020-01-01<br>-2020-12-31 |
|---|-----|---------------------------|---------------------------|
| <b>Den löpande verksamheten</b>   |     |                           |                           |
| Resultat efter finansiella poster   |     | 61 380                    | 64 695                    |
| Justeringar för poster som inte ingår i kassaflödet m.m                             | 20  | 19 003                    | 11 489                    |
| Betald skatt  |     | -9 669                    | -9 721                    |
| <b>Kassaflöde från den löpande verksamheten före förändringar av rörelsekapital</b> |     | <b>70 714</b>             | <b>66 463</b>             |
| <b>Kassaflöde från förändringar i rörelsekapital</b>                                |     |                           |                           |
| Förändring av varulager och pågående arbeten  |     | -9 258                    | 2 572                     |
| Förändring kundfordringar   |     | -3 230                    | -2 130                    |
| Förändring av kortfristiga fordringar   |     | 2 302                     | -2 531                    |
| Förändring leverantörsskulder   |     | 11 317                    | 1 852                     |
| Förändring av kortfristiga skulder  |     | -183                      | -106                      |
| <b>Kassaflöde från den löpande verksamheten</b>                                     |     | <b>71 662</b>             | <b>66 119</b>             |
| <b>Investeringsverksamheten</b>   |     |                           |                           |
| Investeringar i materiella anläggningstillgångar                                    |     | -6 894                    | -9 261                    |
| Försäljning av materiella anläggningstillgångar                                     |     | 618                       | 0                         |
| Investeringar i finansiella anläggningstillgångar                                   |     | -300                      | -1 645                    |
| <b>Kassaflöde från investeringsverksamheten</b>                                     |     | <b>-6 576</b>             | <b>-10 906</b>            |
| <b>Finansieringsverksamheten</b>  |     |                           |                           |
| Upptagna lån  |     | 0                         | 8 649                     |
| Amortering av lån   |     | -4 062                    | -8 475                    |
| Utbetald utdelning  |     | -12 000                   | -12 000                   |
| <b>Kassaflöde från finansieringsverksamheten</b>                                    |     | <b>-16 062</b>            | <b>-11 826</b>            |
| <b>Årets kassaflöde</b>   |     | <b>49 024</b>             | <b>43 387</b>             |
| <b>Likvida medel vid årets början</b>   |     |                           |                           |
| Likvida medel vid årets början  |     | 82 005                    | 38 611                    |
| <b>Kursdifferens i likvida medel</b>  |     |                           |                           |
| Kursdifferens i likvida medel   |     | 0                         | 7                         |
| <b>Likvida medel vid årets slut</b>   | 6   | <b>131 029</b>            | <b>82 005</b>             |

**Moderbolagets**  
**Resultaträkning**  
Tkr

|  | Not | 2021-01-01<br>-2021-12-31 | 2020-01-01<br>-2020-12-31 |
|--|-----|---------------------------|---------------------------|
| <b>Rörelsens kostnader</b>               |     |                           |                           |
| Övriga externa kostnader                 | 2   | -110                      | -72                       |
| Personalkostnader                        |     | -272                      | -248                      |
|  |     | <b>-382</b>               | <b>-320</b>               |
| <b>Rörelseresultat</b>                   | 21  | <b>-382</b>               | <b>-320</b>               |
| <b>Resultat från finansiella poster</b>  |     |                           |                           |
| Resultat från andelar i koncernföretag   | 22  | -2 100                    | 11 000                    |
| <b>Resultat efter finansiella poster</b> |     | <b>-2 482</b>             | <b>10 680</b>             |
| Bokslutsdispositioner                    |     | 16 000                    | 10 000                    |
| <b>Resultat före skatt</b>               |     | <b>13 518</b>             | <b>20 680</b>             |
| Skatt på årets resultat                  |     | -3 273                    | -2 125                    |
| <b>Årets resultat</b>                    |     | <b>10 245</b>             | <b>18 555</b>             |

**Moderbolagets  
Balansräkning**  
Tkr

Not            2021-12-31            2020-12-31

**TILLGÅNGAR**

**Anläggningstillgångar**

*Finansiella anläggningstillgångar*

Andelar i koncernföretag            23, 24            99 434            101 534

**Omsättningstillgångar**

*Kortfristiga fordringar*

Övriga fordringar                                  660            705

*Kassa och bank*

6            5 279            5 393

**Summa omsättningstillgångar**                       **5 939**            **6 098**

**SUMMA TILLGÅNGAR**                       **105 373**            **107 632**

**Moderbolagets  
Balansräkning**

Tkr

Not                      2021-12-31                      2020-12-31

**EGET KAPITAL OCH SKULDER**

**Eget kapital**

25, 26

*Bundet eget kapital*

Aktiekapital

100

100

*Fritt eget kapital*

Balanserad vinst eller förlust

71 707

65 151

Årets resultat

10 245

18 555

**81 952**

**83 706**

**Summa eget kapital**

**82 052**

**83 806**

**Långfristiga skulder**

Skulder till koncernföretag

14 059

17 859

**Kortfristiga skulder**

Skulder till koncernföretag

3 800

3 800

Aktuella skatteskulder

5 398

2 125

Upplupna kostnader och förutbetalda intäkter

64

42

**Summa kortfristiga skulder**

**9 262**

**5 967**

**SUMMA EGET KAPITAL OCH SKULDER**

**105 373**

**107 632**

**Moderbolagets  
Kassaflödesanalys**

Tkr

|   | Not | 2021-01-01<br>-2021-12-31 | 2020-01-01<br>-2020-12-31 |
|---|-----|---------------------------|---------------------------|
| <b>Den löpande verksamheten</b>   |     |                           |                           |
| Resultat efter finansiella poster   |     | -2 482                    | 10 680                    |
| Justeringar för poster som inte ingår i kassaflödet                               |     | 2 100                     | 0                         |
| <b>Kassaflöde från den löpande verksamheten före förändring av rörelsekapital</b> |     | <b>-382</b>               | <b>10 680</b>             |
| <b>Kassaflöde från förändring av rörelsekapitalet</b>                             |     |                           |                           |
| Förändring av kortfristiga fordringar   |     | 45                        | -300                      |
| Förändring av kortfristiga skulder  | 23  |                           | 8                         |
| <b>Kassaflöde från den löpande verksamheten</b>                                   |     | <b>-314</b>               | <b>10 388</b>             |
| <b>Finansieringsverksamheten</b>  |     |                           |                           |
| Amortering av lån   |     | -3 800                    | -3 800                    |
| Utbetald utdelning  |     | -12 000                   | -12 000                   |
| Erhållna (lämnade) koncernbidrag  |     | 16 000                    | 10 000                    |
| <b>Kassaflöde från finansieringsverksamheten</b>                                  |     | <b>200</b>                | <b>-5 800</b>             |
| <b>Årets kassaflöde</b>   |     | <b>-114</b>               | <b>4 588</b>              |
| <b>Likvida medel vid årets början</b>   |     |                           |                           |
| Likvida medel vid årets början  | 6   | 5 393                     | 805                       |
| <b>Likvida medel vid årets slut</b>   |     | <b>5 279</b>              | <b>5 393</b>              |

## Noter

Tkr

### Redovisnings- och värderingsprinciper

#### Allmänna upplysningar

Årsredovisningen och koncernredovisningen är upprättad i enlighet med årsredovisningslagen och BFNAR 2012:1 Årsredovisning och koncernredovisning (K3).

Redovisningsprinciperna är oförändrade jämfört med föregående år.

#### Intäktsredovisning

Intäkter har tagits upp till verkligt värde av vad som erhållits eller kommer att erhållas och redovisas i den omfattning det är sannolikt att de ekonomiska fördelarna kommer att tillgodogöras bolaget och intäkterna kan beräknas på ett tillförlitligt sätt.

Vid försäljning av varor redovisas normalt inkomsten som intäkt när de väsentliga förmåner och risker som är förknippade med ägandet av varan har överförts från företaget till köparen.

#### Koncernredovisning

##### Konsolideringsmetod

Koncernredovisningen har upprättats enligt förvärvsmetoden. Detta innebär att förvärvade verksamheters identifierbara tillgångar och skulder redovisas till marknadsvärde enligt upprättad förvärvsanalys. Överstiger verksamhetens anskaffningsvärde det beräknade marknadsvärdet av de förväntade nettotillgångarna enligt förvärvsanalysen redovisas skillnaden som goodwill.

Koncerninterna fordringar och skulder samt transaktioner mellan koncernföretag liksom orealiserade vinster elimineras i sin helhet. Orealiserade förluster elimineras också såvida inte transaktionen motsvarar ett nedskrivningsbehov.

Förändring av internvinst under räkenskapsåret har elimineras i koncernresultaträkningen.

##### Anläggningstillgångar

Immateriella och materiella anläggningstillgångar redovisas till anskaffningsvärde minskat med ackumulerade avskrivningar enligt plan och eventuella nedskrivningar.

Avskrivning sker linjärt över den förväntade nyttjandeperioden med hänsyn till väsentligt restvärde. Följande avskrivningsprocent tillämpas:

|   |      |
|---|------|
| Goodwill                                | 10 % |
| Inventarier, verktyg och installationer | 20 % |

### Nyckeltalsdefinitioner

#### Nettoomsättning

Rörelsens huvudintäkter, fakturerade kostnader, sidointäkter samt intäktskorrigeringar.

#### Resultat efter finansiella poster

Resultat efter finansiella intäkter och kostnader men före bokslutsdispositioner och skatter.

#### Balansomslutning

Företagets samlade tillgångar.

#### Soliditet (%)

Justerat eget kapital (eget kapital och obeskattade reserver med avdrag för uppskjuten skatt) i procent av balansomslutning.

### Not 1 Nettoomsättningens fördelning Koncernen

|   | 2021            | 2020            |
|---|-----------------|-----------------|
| <b>Rörelseresultat per geografisk marknad</b> |                 |                 |
| Försäljning Sverige                           | -20 712         | -21 573         |
| Försäljning EU                                | -85 796         | -83 660         |
| Försäljning Export                            | -198 443        | -171 461        |
|   | <b>-304 951</b> | <b>-276 694</b> |

### Not 2 Arvode till revisorer Koncernen

Med revisionsuppdrag avses granskning av årsredovisningen och bokföringen samt styrelsens förvaltning, övriga arbetsuppgifter som det ankommer på bolagets revisor att utföra samt rådgivning eller annat biträde som föranleds av iakttagelser vid sådan granskning eller genomförandet av sådana övriga arbetsuppgifter.

Med revisionsuppdrag avses granskning av årsredovisningen och bokföringen samt styrelsens och verkställande direktörens förvaltning, övriga arbetsuppgifter som det ankommer på bolagets revisor att utföra samt rådgivning eller annat biträde som föranleds av iakttagelser vid sådan granskning eller genomförandet av sådana övriga arbetsuppgifter.

|                       | 2021       | 2020       |
|-----------------------|------------|------------|
| <b>GA Revision AB</b> |            |            |
| Revisionsuppdrag      | 168        | 128        |
| Övriga tjänster       | 86         | 40         |
|                       | <b>254</b> | <b>168</b> |

### Moderbolaget

Med revisionsuppdrag avses granskning av årsredovisningen och bokföringen samt styrelsens förvaltning, övriga arbetsuppgifter som det ankommer på bolagets revisor att utföra samt rådgivning eller annat biträde som föranleds av iakttagelser vid sådan granskning eller genomförandet av sådana övriga arbetsuppgifter.

|                       | 2021      | 2020      |
|-----------------------|-----------|-----------|
| <b>GA Revision AB</b> |           |           |
| Revisionsuppdrag      | 11        | 13        |
| Övriga tjänster       | 34        | 14        |
|                       | <b>45</b> | <b>27</b> |

### Not 3 Anställda och personalkostnader Koncernen

|  | 2021          | 2020          |
|--|---------------|---------------|
| <b>Medelantalet anställda</b>  |               |               |
| Kvinnor  | 69            | 66            |
| Män  | 91            | 88            |
|  | <b>160</b>    | <b>154</b>    |
| <b>Löner och andra ersättningar</b>  |               |               |
| Styrelse och verkställande direktör  | 3 398         | 2 785         |
| Övriga anställda   | 57 340        | 55 651        |
|  | <b>60 738</b> | <b>58 437</b> |
| <b>Sociala kostnader</b>   |               |               |
| Pensionskostnader för styrelse och verkställande direktör                  | 394           | 479           |
| Pensionskostnader för övriga anställda                                     | 3 111         | 2 980         |
| Övriga sociala avgifter enligt lag och avtal                               | 16 578        | 16 246        |
|  | <b>20 083</b> | <b>19 705</b> |
| <b>Totala löner, ersättningar, sociala kostnader och pensionskostnader</b> | <b>80 821</b> | <b>78 141</b> |

### Moderbolaget

Bolaget har inte haft några anställda och några löner har ej utbetalats.

### Könsfördelning bland ledande befattningshavare

|  |       |       |
|--|-------|-------|
| Andel män i styrelsen                            | 100 % | 100 % |
| Andel män bland övriga ledande befattningshavare | 100 % | 100 % |

**Not 4 Resultat från andelar i intresseföretag och gemensamt styrda företag  
Koncernen**

|                         | 2021         | 2020         |
|-------------------------|--------------|--------------|
| Erhållna utdelningar    | 0            | 100          |
| Andel av årets resultat | 1 955        | 3 131        |
|                         | <b>1 955</b> | <b>3 231</b> |

**Not 5 Goodwill  
Koncernen**

|   | 2021-12-31     | 2020-12-31     |
|---|----------------|----------------|
| Ingående anskaffningsvärden                     | 52 733         | 52 733         |
| Inköp   | 0              | 0              |
| <b>Utgående ackumulerade anskaffningsvärden</b> | <b>52 733</b>  | <b>52 733</b>  |
| Ingående avskrivningar                          | -51 609        | -51 234        |
| Årets avskrivningar                             | 0              | -375           |
| Årets nedskrivning                              | -1 124         | 0              |
| <b>Utgående ackumulerade avskrivningar</b>      | <b>-52 733</b> | <b>-51 609</b> |
| <b>Utgående redovisat värde</b>                 | <b>0</b>       | <b>1 124</b>   |

**Not 6 Likvida medel  
Koncernen**

|                      | 2021-12-31     | 2020-12-31    |
|----------------------|----------------|---------------|
| <b>Likvida medel</b> |                |               |
| Kassamedel           | 23             | 23            |
| Banktillgodohavanden | 131 006        | 81 983        |
|                      | <b>131 029</b> | <b>82 005</b> |

**Moderbolaget**

|                      | 2021-12-31   | 2020-12-31   |
|----------------------|--------------|--------------|
| <b>Likvida medel</b> |              |              |
| Banktillgodohavanden | 5 279        | 5 393        |
|                      | <b>5 279</b> | <b>5 393</b> |

**Not 7 Byggnader och mark  
Koncernen**

|   | 2021-12-31     | 2020-12-31     |
|---|----------------|----------------|
| Ingående anskaffningsvärden                     | 33 186         | 33 186         |
| Inköp   | 1 047          | 0              |
| <b>Utgående ackumulerade anskaffningsvärden</b> | <b>34 233</b>  | <b>33 186</b>  |
| Ingående avskrivningar                          | -10 875        | -9 554         |
| Årets avskrivningar                             | -1 326         | -1 321         |
| <b>Utgående ackumulerade avskrivningar</b>      | <b>-12 201</b> | <b>-10 875</b> |
| <b>Utgående redovisat värde</b>                 | <b>22 032</b>  | <b>22 311</b>  |

**Not 8 Inventarier, verktyg och installationer  
Koncernen**

|   | 2021-12-31     | 2020-12-31     |
|---|----------------|----------------|
| Ingående anskaffningsvärden                     | 116 404        | 107 108        |
| Inköp   | 5 847          | 9 447          |
| Försäljningar/utrangeringar                     | -1 520         | -151           |
| <b>Utgående ackumulerade anskaffningsvärden</b> | <b>120 731</b> | <b>116 404</b> |
| Ingående avskrivningar                          | -86 724        | -78 719        |
| Försäljningar/utrangeringar                     | 1 365          | 151            |
| Årets avskrivningar                             | -10 956        | -8 156         |
| <b>Utgående ackumulerade avskrivningar</b>      | <b>-96 315</b> | <b>-86 724</b> |
| <b>Utgående redovisat värde</b>                 | <b>24 416</b>  | <b>29 680</b>  |

**Not 9 Andelar i intresseföretag och gemensamt styrda företag  
Koncernen**

|   | 2021-12-31    | 2020-12-31    |
|---|---------------|---------------|
| Ingående anskaffningsvärden                     | 10 433        | 8 788         |
| Omklassificeringar                              | 0             | -900          |
| Andel av årets resultat                         | 1 955         | 2 545         |
| <b>Utgående ackumulerade anskaffningsvärden</b> | <b>12 388</b> | <b>10 433</b> |
| <b>Utgående redovisat värde</b>                 | <b>12 388</b> | <b>10 433</b> |

**Not 10 Andra långfristiga värdepappersinnehav  
Koncernen**

|   | 2021-12-31 | 2020-12-31 |
|---|------------|------------|
| Ingående anskaffningsvärden                     | 24         | 24         |
| Försäljningar/utrangeringar                     | -15        | 0          |
| <b>Utgående ackumulerade anskaffningsvärden</b> | <b>9</b>   | <b>24</b>  |
| <b>Utgående redovisat värde</b>                 | <b>9</b>   | <b>24</b>  |

**Not 11 Uppskjuten skattefordran  
Koncernen**

|                                 | 2021-12-31   | 2020-12-31 |
|---------------------------------|--------------|------------|
| Belopp vid årets ingång         | 412          | 0          |
| Under året avsatta belopp       | 1 648        | 412        |
| <b>Belopp vid årets utgång</b>  | <b>2 060</b> | <b>412</b> |
| <b>Utgående redovisat värde</b> | <b>2 060</b> | <b>412</b> |

**Not 12 Andra långfristiga fordringar  
Koncernen**

|   | 2021-12-31 | 2020-12-31 |
|---|------------|------------|
| Ingående anskaffningsvärden                     | 70         | 70         |
| Tillkommande fordringar                         | 300        | 0          |
| <b>Utgående ackumulerade anskaffningsvärden</b> | <b>370</b> | <b>70</b>  |
| <b>Utgående redovisat värde</b>                 | <b>370</b> | <b>70</b>  |

**Not 13 Förutbetalda kostnader och upplupna intäkter  
Koncernen**

|                               | 2021-12-31   | 2020-12-31 |
|-------------------------------|--------------|------------|
| Försäkringar                  | 52           | 553        |
| Övriga förutbetalda kostnader | 1 225        | 1 239      |
| Övriga upplupna intäkter      | 20           | 0          |
| Upplupna räntor               | 0            | 0          |
| <b>1 297</b>                  | <b>1 792</b> |            |

**Not 14 Avsättningar  
Koncernen**

|                            | 2021-12-31    | 2020-12-31    |
|----------------------------|---------------|---------------|
| Belopp vid årets ingång    | 11 154        | 10 408        |
| Årets avsättningar         | 1 858         | 746           |
|                            | <b>13 012</b> | <b>11 154</b> |
| <b>Övriga avsättningar</b> |               |               |
| Belopp vid årets ingång    | 2 000         | 0             |
| Årets avsättningar         | 8 000         | 2 000         |
|                            | <b>10 000</b> | <b>2 000</b>  |

**Not 15 Långfristiga skulder  
Koncernen**

|   | 2021-12-31   | 2020-12-31   |
|---|--------------|--------------|
| <b>Förfaller senare än fem år efter balansdagen</b> |              |              |
| Skulder till kreditinstitut                         | 4 171        | 7 422        |
|   | <b>4 171</b> | <b>7 422</b> |

**Not 16 Ställda säkerheter  
Koncernen**

|   | 2021-12-31    | 2020-12-31    |
|---|---------------|---------------|
| <b>För skulder till kreditinstitut:</b>           |               |               |
| Företagsinteckningar                              | 11 900        | 11 900        |
| Maskiner och inventarier med äganderättsförbehåll | 14 339        | 17 744        |
| Fastighetsinteckning                              | 15 120        | 15 120        |
|   | <b>41 359</b> | <b>44 764</b> |

**Not 17 Skulder som avser flera poster  
Koncernen**

Företagets banklån om 20 802 tusen kronor redovisas under följande poster i balansräkningen.

|                                    | 2021-12-31    | 2020-12-31    |
|------------------------------------|---------------|---------------|
| <b>Långfristiga skulder</b>        |               |               |
| Övriga skulder till kreditinstitut | 15 116        | 15 677        |
|                                    | <b>15 116</b> | <b>15 677</b> |
| <b>Kortfristiga skulder</b>        |               |               |
| Övriga skulder till kreditinstitut | 5 687         | 4 912         |
|                                    | <b>5 687</b>  | <b>4 912</b>  |

**Not 18 Checkräkningskredit  
Koncernen**

|  | 2021-12-31 | 2020-12-31 |
|--|------------|------------|
| Beviljat belopp på checkräkningskredit uppgår till | 10 000     | 10 000     |
| <u>Ställda säkerheter</u>                          |            |            |
| Företagsinteckningar                               | 10 000     | 10 000     |
|  | 10 000     | 10 000     |

**Not 19 Upplupna kostnader och förutbetalda intäkter  
Koncernen**

|                           | 2021-12-31 | 2020-12-31 |
|---------------------------|------------|------------|
| Upplupna löner            | 36         | 357        |
| Upplupna semesterlöner    | 6 927      | 6 851      |
| Upplupna sociala avgifter | 2 587      | 3 993      |
| Övriga interimsskulder    | 388        | 552        |
|                           | 9 938      | 11 753     |

**Not 20 Justering för poster som inte ingår i kassaflödet  
Koncernen**

|  | 2021-12-31 | 2020-12-31 |
|--|------------|------------|
| Avskrivningar                                  | 12 339     | 9 851      |
| Nedskrivningar                                 | -816       | 0          |
| Avsättningar                                   | 8 000      | 1 5878     |
| Vinst vid försäljning av anläggningstillgångar | -520       | 50         |
|  | 19 003     | 11 489     |

**Not 21 Inköp och försäljning mellan koncernföretag  
Koncernen**

|  | 2021-12-31 | 2020-12-31 |
|--|------------|------------|
| Andel av årets totala inköp som skett från andra företag i koncernen         | 26,64 %    | 26,42 %    |
| Andel av årets totala försäljningar som skett till andra företag i koncernen | 8,03 %     | 7,49 %     |

Hyreskostnader har fakturerats med 5 646 tkr (5 288 tkr)

**Moderbolaget**

Under året har inga koncerninterna inköp eller försäljningar ägt rum.

**Not 22 Resultat från andelar i koncernföretag  
Moderbolaget**

|                      | 2021 | 2020   |
|----------------------|------|--------|
| Erhållna utdelningar | 0    | 11 000 |
|                      | 0    | 11 000 |

**Not 23 Andelar i koncernföretag  
Moderbolaget**

|   | 2021-12-31    | 2020-12-31     |
|---|---------------|----------------|
| Ingående anskaffningsvärden                     | 101 534       | 101 534        |
| Omklassificeringar                              | -2 100        |                |
| <b>Utgående ackumulerade anskaffningsvärden</b> | <b>99 434</b> | <b>101 534</b> |
| <b>Utgående redovisat värde</b>                 | <b>99 434</b> | <b>101 534</b> |

**Not 24 Specifikation andelar i koncernföretag  
Moderbolaget**

| Namn                                      | Kapital-<br>andel | Rösträtts-<br>andel | Antal<br>andelar | Bokfört<br>värde        |                 |
|---|-------------------|---------------------|------------------|-------------------------|-----------------|
| Brodit AB                                 | 100%              | 100%                | 1 000            | 95 000                  |                 |
| Ersta Industri &<br>Bostadsfastigheter AB | 100%              | 100%                | 1 000            | 3 934                   |                 |
| Rimnäs Svetsprodukter AB                  | 100%              | 100%                | 1 000            | 500                     |                 |
|   |                   |                     |                  | <b>99 434</b>           |                 |
|   | <b>Org.nr</b>     | <b>Säte</b>         |                  | <b>Eget<br/>kapital</b> | <b>Resultat</b> |
| Brodit AB                                 | 556274-1727       | Nacka               |                  | 108 982                 | 24 623          |
| Ersta Industri &<br>Bostadsfastigheter AB | 556292-0537       | Nacka               |                  | 12 054                  | 2 577           |
| Rimnäs Svetsprodukter AB                  | 556556-2427       | Karlsborg           |                  | 438                     | -4              |

**Not 25 Antal aktier och kvotvärde  
Moderbolaget**

| <b>Namn</b>    | <b>Antal<br/>aktier</b> | <b>Kvot-<br/>värde</b> |
|----------------|-------------------------|------------------------|
| Antal A-Aktier | 1 000                   | 100                    |
|                | <b>1 000</b>            |                        |

**Not 26 Disposition av vinst eller förlust  
Moderbolaget**

2021-12-31

**Förslag till vinstdisposition**

Styrelsen föreslår att till förfogande stående vinstmedel:

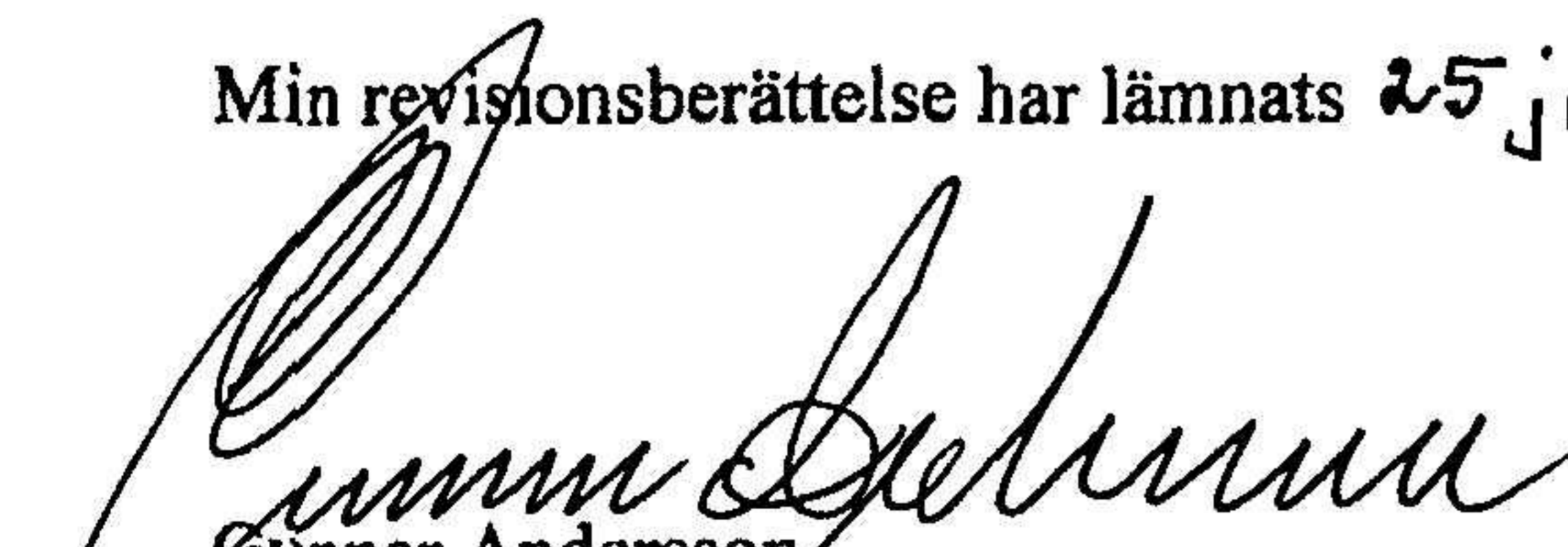
|                        |               |
|------------------------|---------------|
| balanserad vinst       | 71 707        |
| årets vinst            | 10 245        |
|                        | <b>81 951</b> |
| disponeras så att      |               |
| i ny räkning överföres | 81 951        |
|                        | <b>81 951</b> |

Karlsborg 15/6 2022

  
Niclas Settergren  
Ordförande

  
Göran André

Min revisionsberättelse har lämnats 25 juni 2022

  
Gunnar Andersson  
Auktoriserad revisor

## Revisionsberättelse

**Till bolagsstämman i Gonia Invest AB**  
Org.nr 556768-4583

### Rapport om årsredovisningen och koncernredovisningen

#### *Uttalanden*

Jag har utfört en revision av årsredovisningen och koncernredovisningen för Gonia Invest AB för räkenskapsåret 2021.

Enligt min uppfattning har årsredovisningen och koncernredovisningen upprättats i enlighet med årsredovisningslagen och ger en i alla väsentliga avseenden rättvisande bild av moderbolagets och koncernens finansiella ställning per den 2021-12-31 och av dessas finansiella resultat för året enligt årsredovisningslagen. Förvaltningsberättelsen är förenlig med årsredovisningens och koncernredovisningens övriga delar.

Jag tillstyrker därför att bolagsstämman fastställer resultaträkningen och balansräkningen för moderbolaget och koncernen.

#### *Grund för uttalanden*

Jag har utfört revisionen enligt International Standards on Auditing (ISA) och god revisionssed i Sverige. Mitt ansvar enligt dessa standarder beskrivs närmare i avsnittet *Revisorns ansvar*. Jag är oberoende i förhållande till moderbolaget och koncernen enligt god revisorssed i Sverige och har i övrigt fullgjort mitt yrkesetiska ansvar enligt dessa krav.

Jag anser att de revisionsbevis jag har inhämtat är tillräckliga och ändamålsenliga som grund för mina uttalanden.

#### *Styrelsens ansvar*

Det är styrelsen som har ansvaret för att årsredovisningen och koncernredovisningen upprättas och att de ger en rättvisande bild enligt årsredovisningslagen. Styrelsen ansvarar även för den interna kontroll som den bedömer är nödvändig för att upprätta en årsredovisning och koncernredovisning som inte innehåller några väsentliga felaktigheter, vare sig dessa beror på oegentligheter eller misstag.

Vid upprättandet av årsredovisningen och koncernredovisningen ansvarar styrelsen för bedömningen av bolagets och koncernens förmåga att fortsätta verksamheten. Den upplyser, när så är tillämpligt, om förhållanden som kan påverka förmågan att fortsätta verksamheten och att använda antagandet om fortsatt drift. Antagandet om fortsatt drift tillämpas dock inte om styrelsen avser att likvidera bolaget, upphöra med verksamheten eller inte har något realistiskt alternativ till att göra något av detta.

#### *Revisorns ansvar*

Mina mål är att uppnå en rimlig grad av säkerhet om huruvida årsredovisningen och koncernredovisningen som helhet inte innehåller några väsentliga felaktigheter, vare sig dessa beror på oegentligheter eller misstag, och att lämna en revisionsberättelse som innehåller mina uttalanden. Rimlig säkerhet är en hög grad av säkerhet, men är ingen garanti för att en revision som utförs enligt ISA och god revisions sed i Sverige alltid kommer att upptäcka en väsentlig felaktighet om en sådan finns. Felaktigheter kan uppstå på grund av oegentligheter eller misstag och anses vara väsentliga om de enskilt eller tillsammans rimligen kan förväntas påverka de ekonomiska beslut som användare fattar med grund i årsredovisningen och koncernredovisningen. ✎

En ytterligare beskrivning av mitt ansvar för revisionen av årsredovisningen finns på Revisorsinspektionens webbplats:

[www.revisorsinspektionen.se/revisornsansvar](http://www.revisorsinspektionen.se/revisornsansvar). Denna beskrivning är en del av revisionsberättelsen.

## Rapport om andra krav enligt lagar och andra författningar

### *Uttalanden*

Utöver min revision av årsredovisningen och koncernredovisningen har jag även utfört en revision av styrelsens förvaltning för Gonia Invest AB för räkenskapsåret 2021 samt av förslaget till dispositioner beträffande bolagets vinst eller förlust.

Jag tillstyrker att bolagsstämman disponerar vinsten enligt förslaget i förvaltningsberättelsen och beviljar styrelsens ledamöter ansvarsfrihet för räkenskapsåret.

### *Grund för uttalanden*

Jag har utfört revisionen enligt god revisionssed i Sverige. Mitt ansvar enligt denna beskrivs närmare i avsnittet *Revisorns ansvar*. Jag är oberoende i förhållande till moderbolaget och koncernen enligt god revisorssed i Sverige och har i övrigt fullgjort mitt yrkesetiska ansvar enligt dessa krav.

Jag anser att de revisionsbevis jag har inhämtat är tillräckliga och ändamålsenliga som grund för mina uttalanden.

### *Styrelsens ansvar*

Det är styrelsen som har ansvaret för förslaget till dispositioner beträffande bolagets vinst eller förlust. Vid förslag till utdelning innefattar detta bland annat en bedömning av om utdelningen är försvarlig med hänsyn till de krav som bolagets och koncernens verksamhetsart, omfattning och risker ställer på storleken av moderbolagets och koncernens egna kapital, konsolideringsbehov, likviditet och ställning i övrigt.

Styrelsen ansvarar för bolagets organisation och förvaltningen av bolagets angelägenheter. Detta innefattar bland annat att fortlöpande bedöma bolagets och koncernens ekonomiska situation och att tillse att bolagets organisation är utformad så att bokföringen, medelsförvaltningen och bolagets ekonomiska angelägenheter i övrigt kontrolleras på ett betryggande sätt.

### *Revisorns ansvar*

Mitt mål beträffande revisionen av förvaltningen, och därmed mitt uttalande om ansvarsfrihet, är att inhämta revisionsbevis för att med en rimlig grad av säkerhet kunna bedöma om någon styrelseledamot i något väsentligt avseende:

- företagit någon åtgärd eller gjort sig skyldig till någon försummelse som kan föranleda ersättningsskyldighet mot bolaget, eller

- på något annat sätt handlat i strid med aktiebolagslagen, årsredovisningslagen eller bolagsordningen.

Mitt mål beträffande revisionen av förslaget till dispositioner av bolagets vinst eller förlust, och därmed mitt uttalande om detta, är att med rimlig grad av säkerhet bedöma om förslaget är förenligt med aktiebolagslagen.


Rimlig säkerhet är en hög grad av säkerhet, men ingen garanti för att en revision som utförs enligt god revisionssed i Sverige alltid kommer att upptäcka åtgärder eller försummelser som kan föranleda ersättningsskyldighet mot bolaget, eller att ett förslag till dispositioner av bolagets vinst eller förlust inte är förenligt med aktiebolagslagen. *sb*

Auktoriserad Revisionsbyrå

En ytterligare beskrivning av mitt ansvar för revisionen av förvaltningen finns på Revisorsinspektionens webbplats:

[www.revisorsinspektionen.se/revisornsansvar](http://www.revisorsinspektionen.se/revisornsansvar). Denna beskrivning är en del av revisionsberättelsen.

Mariestad den 25 juni 2022



Gunnar Andersson  
Auktoriserad revisor

2022110100165