


Fastställelseintyg

Undertecknad styrelseledamot i Skruf Snus AB (556626-9196) intygar att resultaträkningen och balansräkningen i årsredovisningen har fastställts på årsstämman den 12 februari 2025. Årsstämman beslutade att godkänna styrelsens förslag till hur vinsten ska disponeras.

Jag intygar också att innehållet i årsredovisningen och revisionsberättelsen stämmer överens med originalen.

Stockholm den 12 februari 2025



Joakim Högberg Jacobsson

Skruf Snus AB
Org nr 556626-9196

Årsredovisning för räkenskapsåret 2023-10-01 - 2024-09-30

Styrelsen och verkställande direktören avger följande årsredovisning:

Innehåll	Sida
- förvaltningsberättelse	2
- resultaträkning	5
- balansräkning	6
- kassaflödesanalys	8
- noter	9

Om inte annat särskilt anges, redovisas alla belopp i kronor. Uppgifter inom parentes avser föregående år.

Förvaltningsberättelse

Ägarförhållanden

Bolaget ägs till 100 procent av Imperial Tobacco Overseas Holding LTD (ITG), organisationsnummer 06141165 med säte i England.

Information om verksamheten

Bolagets verksamhet är produktion samt försäljning av snus på den svenska och norska marknaden. Tillverkningen bedrivs i Sävsjö och administration och försäljning är förlagd till Stockholm. Omsättningen ökade med 18 (5,5) procent i förhållande till 2023/2022. Verksamheten har sitt säte i Stockholm.

Resultat och ställning

Översikt (Tkr)	2024/2023	2023/2022	2022/2021	2021/2020	2020/2019
Nettoomsättning	2 385 336	2 025 844	1 919 535	1 651 646	1 470 780
Resultat efter finansiella poster	1 091 856	847 568	768 183	654 147	463 451
Balansomslutning	2 597 899	2 278 513	2 244 947	2 275 733	1 723 159
Medelantalet anställda	314	270	282	306	326
Soliditet, (%)	75	73,8	68,1	73,8	65,8

Väsentliga händelser under räkenskapsåret

Räkenskapsåret 2024/2023 har för Skruf Snus AB varit ett år med fortsatta produktlanseringar inom produktsegmentet snus samt stabil utveckling av nuvarande portfölj inom mellan- och lågprissegmenten. Skruf Snus AB har under året fortsatt sin satsning på varumärket ZONE X, som tillhör det starkt växande produktsegmentet nikotinportioner.

Skruf Snus AB har under året upplevt en god utveckling inom traditionellt snus med växande marknadsandelar.

Inom segmentet nikotinportioner har Bolaget upplevt en fortsatt stabil utveckling med ökande volymer.

Framtida utveckling

Bolaget förväntar sig en fortsatt gynnsam utveckling kommande år. Utvecklingen är dock

beroende av förändringen i produkter och tobaksskatt. Bolaget bedömer i övrigt att det inte finns några väsentliga risker och osäkerhetsfaktorer som påverkar bolagets position negativt.

Forskning och utveckling

Bolagets forsknings- och utvecklingsverksamhet är inriktad på utveckling av nikotinportioner och snus med fokus på kvalitet och smak.

Miljöpåverkan

Bolaget har tillstånd till yrkesmässig överlåtelse av särskilt farliga kemiska produkter som omfattar bolagets överlåtelse av e-cigarettor och e-vätskor. Tillståndet har meddelats av Länsstyrelsen i Stockholm län med stöd av förordning (2008:245) om kemiska produkter och biotekniska organismer.

Förändring av eget kapital

	Aktie- kapital	Överkurs- fond	Balanserat resultat	Årets resultat	Totalt
Ingående eget kapital					
2022-10-01	425 001	-	-	517 915 857	518 340 858
Överföring av f.g. års resultat	-	-	517 915 857	-517 915 857	-
Betald utdelning	-	-	-517 915 857	-	-517 915 857
Årets resultat	=	=	=	<u>585 260 770</u>	<u>585 260 770</u>
Eget kapital 2023-09-30	425 001	0	0	585 260 770	585 685 771
Överföring av f.g. års resultat	-	-	585 260 770	-585 260 770	-
Betald utdelning	-	-	-585 260 770	-	-585 260 770
Årets resultat	=	=	=	<u>739 696 609</u>	<u>739 696 609</u>
Eget kapital 2024-09-30	425 001	0	0	739 696 609	740 121 610

Aktiekapitalet består av 850 002 st. aktier med kvotvärde 0,50 kr.

Förslag till vinstdisposition

Till årsstämman förfogande står följande vinstmedel:

Årets vinst	739 696 609
	<u>739 696 609</u>

Styrelsen föreslår att vinstmedlen disponeras så att

till aktieägarna utdelas 870,23 kr per aktie, totalt	739 696 609
	<u>739 696 609</u>

Styrelsens yttrande över den föreslagna vinstutdelningen

Styrelsens uppfattning är att den föreslagna utdelningen ej hindrar bolaget från att fullgöra sina förpliktelser på kort och lång sikt, ej heller att fullgöra erforderliga investeringar. Den föreslagna utdelningen kan därmed försvaras med hänsyn till vad som anförs i ABL 17 kap 3 § 2-3 st. (försiktighetsregeln).

2025021308220

Resultaträkning	Not	2023-10-01 -2024-09-30	2022-10-01 -2023-09-30
Nettoomsättning	3	2 385 335 950	2 025 843 750
Punktskatt		-28 689 697	-25 418 708
Förändring av lager av produkter i arbete, färdiga varor och pågående arbete för annans räkning		-20 083 000	-12 274 509
Övriga rörelseintäkter		<u>122 120</u>	<u>13 529</u>
		2 336 685 373	1 988 164 062
Rörelsens kostnader			
Råvaror och förnödenheter		-500 437 843	-498 497 606
Övriga externa kostnader	4, 5	-536 295 988	-470 562 582
Personalkostnader	6, 7	-221 094 647	-162 872 931
Av- och nedskrivningar av materiella och immateriella anläggningstillgångar	8	-52 426 331	-52 993 411
Övriga rörelsekostnader		<u>-6 209 125</u>	<u>-4 072 493</u>
Summa rörelsens kostnader		-1 316 463 934	-1 188 999 023
Rörelseresultat	22	1 020 221 439	799 165 039
Resultat från finansiella poster			
Övriga ränteintäkter och liknande resultatposter	9	72 560 860	51 906 895
Räntekostnader och liknande resultatposter	10	<u>-926 018</u>	<u>-3 503 722</u>
Summa resultat från finansiella poster		71 634 842	48 403 173
Resultat efter finansiella poster		1 091 856 281	847 568 212
Bokslutsdispositioner	20	-147 309 205	-97 048 301
Resultat före skatt		944 547 076	750 519 911
Skatt på årets resultat	11	<u>-204 850 467</u>	<u>-165 259 141</u>
Årets vinst		<u>739 696 609</u>	<u>585 260 770</u>

2025021308221

Balansräkning	Not	2024-09-30	2023-09-30
Tillgångar			
Anläggningstillgångar			
<u>Immateriella anläggningstillgångar</u>			
Programvaror	12	5 001 206	6 757 748
Övriga immateriella anläggningstillgångar	12	<u>1 241 297</u>	<u>1 914 063</u>
		<u>6 242 503</u>	<u>8 671 811</u>
<u>Materiella anläggningstillgångar</u>			
Maskiner och andra tekniska anläggningar	13	317 118 543	342 082 473
Inventarier, verktyg och installationer	14	5 489 553	22 285 789
Pågående nyanläggningar och förskott avseende materiella anläggningstillgångar	15	146 153 018	83 393 863
Förbättringsutgifter på annans fastighet	16	<u>62 985 661</u>	<u>70 390 276</u>
		<u>531 746 775</u>	<u>518 152 401</u>
Summa anläggningstillgångar		<u>537 989 278</u>	<u>526 842 212</u>
Omsättningstillgångar			
<u>Varulager m m</u>			
Råvaror och förnödenheter		50 301 902	43 082 253
Färdiga varor och handelsvaror		<u>69 047 141</u>	<u>48 964 874</u>
		<u>119 349 043</u>	<u>92 047 127</u>
<u>Kortfristiga fordringar</u>			
Kundfordringar		95 002 165	61 045 607
Fordringar hos koncernföretag		1 821 313 008	1 578 164 088
Övriga kortfristiga fordringar		39 450	335 949
Förutbetalda kostnader och upplupna intäkter	17	<u>6 155 757</u>	<u>4 311 564</u>
		<u>1 922 510 380</u>	<u>1 643 857 208</u>
<u>Kassa och bank</u>			
Kassa och Bank	18	<u>18 049 890</u>	<u>15 784 632</u>
Summa omsättningstillgångar		<u>2 059 909 313</u>	<u>1 751 688 967</u>
Summa tillgångar		<u>2 597 898 591</u>	<u>2 278 513 179</u>

2025021308222

Balansräkning	Not	2024-09-30	2023-09-30
Eget kapital och skulder			
Eget kapital			
<u>Bundet eget kapital</u>			
Aktiekapital (850 002 aktier med kvotvärde 0,50 kr)		<u>425 001</u>	<u>425 001</u>
<u>Fritt eget kapital</u>			
Årets vinst		<u>739 696 609</u>	<u>585 260 770</u>
Summa eget kapital		<u>740 121 610</u>	<u>585 685 771</u>
Obeskattade reserver			
Obeskattade reserver	20	<u>1 517 463 357</u>	<u>1 370 154 152</u>
Summa obeskattade reserver		<u>1 517 463 357</u>	<u>1 370 154 152</u>
Kortfristiga skulder			
Leverantörsskulder		79 465 574	65 392 066
Skulder till koncernföretag		78 688 396	77 668 559
Aktuella skatteskulder		67 357 920	76 337 118
Övriga kortfristiga skulder		17 889 937	8 172 609
Upplupna kostnader och förutbetalda intäkter	21	<u>96 911 797</u>	<u>95 102 904</u>
Summa kortfristiga skulder		<u>340 313 624</u>	<u>322 673 256</u>
Summa eget kapital och skulder		<u>2 597 898 591</u>	<u>2 278 513 179</u>

2025021308223

Kassaflödesanalys	Not	2023-10-01 -2024-09-30	2022-10-01 -2023-09-30
Den löpande verksamheten			
Rörelseresultat före finansiella poster		1 020 221 439	799 165 039
Avskrivningar		52 426 331	52 993 411
Erhållen ränta		-	30
Erlagd ränta		-942 090	-3 465 423
Betald skatt		<u>-213 570 672</u>	<u>-128 737 602</u>
Kassaflöde från den löpande verksamheten före förändringar av rörelsekapital		858 135 008	719 955 455
Ökning/minskning varulager		-27 301 916	32 524 579
Ökning/minskning rörelseskulder		26 376 630	-167 386 548
Ökning/minskning rörelsefordringar		<u>-206 092 296</u>	<u>8 539 585</u>
Kassaflöde från den löpande verksamheten		651 117 426	593 633 071
Investeringsverksamheten			
Investeringar i immateriella anläggningstillgångar	12	-	-2 569 289
Investeringar i materiella anläggningstillgångar	13, 14, 15, 16	<u>-63 591 398</u>	<u>-62 718 620</u>
Kassaflöde från investeringsverksamheten		-63 591 398	-65 287 909
Finansieringsverksamheten			
Utbetald utdelning		<u>-585 260 770</u>	<u>-517 915 857</u>
Kassaflöde från finansieringsverksamheten		-585 260 770	-517 915 857
Årets kassaflöde		2 265 258	10 429 305
Likvida medel vid årets början		<u>15 784 632</u>	<u>5 355 327</u>
Likvida medel vid årets slut		<u>18 049 890</u>	<u>15 784 632</u>

Noter

Not 1 Redovisnings- och värderingsprinciper

Redovisnings- och värderingsprinciper

Allmänt

Årsredovisningen har upprättats enligt Årsredovisningslagen, Bokföringsnämndens allmänna råd BFNAR 2012:1 Årsredovisning och koncernredovisning (K3-reglerna). Redovisningsprinciperna är oförändrade från föregående år.

Klassificering

Anläggningstillgångar, långfristiga skulder och avsättningar består i allt väsentligt enbart av belopp som förväntas återvinnas eller betalas efter mer än tolv månader räknat från balansdagen.

Omsättningstillgångar och kortfristiga skulder består i allt väsentligt enbart av belopp som förväntas återvinnas eller betalas inom tolv månader från balansdagen. Förbättringsutgifter på annans fastighet består av installationer i hyrda lokaler.

Värderingsprinciper m m

Tillgångar och skulder har värderats till anskaffningsvärden och nominella värden om inget annat anges nedan.

Intäkter

Intäkter har upptagits till verkligt värde av vad som erhållits eller kommer att erhållas. Intäkter redovisas i den omfattning det är sannolikt att de ekonomiska fördelarna kommer att tillgodogöras bolaget och intäkterna kan beräknas på ett tillförlitligt sätt.

Varulager

Varulagret värderas enligt lägsta värdets princip och vägda genomsnittspriset. Detta innebär att varulagret tas upp till det lägsta av anskaffningsvärdet enligt vägt genomsnittspris och verkligt värde. Bolaget tillämpar individuell inkuransbedömning.

Ersättningar till anställda

Ersättningar till anställda utgörs av kortfristiga ersättningar. Kortfristiga ersättningar utgörs av lön, sociala avgifter, betald semester, pensioner och betald sjukfrånvaro. Kortfristiga ersättningar redovisas som en kostnad och en skuld då det finns en legal eller informell förpliktelse att betala ut ersättning.

Aktierelaterade ersättningar

Bolaget beräknar förmånen av optionsprogrammet baserat på marknadsvärdet av optionernas underliggande tillgång i förhållande till optionernas lösenpris. Sociala avgifter på förmånen redovisas som kostnad respektive skuld i perioden.

Immateriella tillgångar

Koncessioner, patent, licenser, varumärken samt liknande rättigheter

Utgifter för förvärvade koncessioner, patent, licenser och varumärken balanseras och skrivs av linjärt över dess avtalsreglerade nyttjandetid, normalt högst 5 år.

Anläggningstillgångar

Materiella anläggningstillgångar redovisas till anskaffningsvärde med avdrag för ackumulerade avskrivningar och eventuella nedskrivningar, och statliga stöd. I anskaffningsvärdet ingår utgifter som är direkt hänförliga till förvärvet av tillgången.

När en komponent i en anläggningstillgång byts ut, utträngs eventuell kvarvarande del av den gamla komponenten och den nya komponentens anskaffningsvärde aktiveras.

Tillkommande utgifter som avser tillgångar som inte delas upp i komponenter läggs till anskaffningsvärdet till den del tillgångens prestanda ökar i förhållande till tillgångens värde vid anskaffningstidpunkten. Utgifter för löpande reparation och underhåll redovisas som kostnader.

Realisationsvinst respektive realisationsförlust vid avyttring av en anläggningstillgång redovisas som Övrig rörelseintäkt respektive Övrig rörelsekostnad.

Linjär avskrivning tillämpas över tillgångarnas nyttjandeperiod enligt följande:

Maskiner och andra tekniska anläggningar	5 - 15 år
Inventarier, verktyg och installationer	3 - 15 år
Förbättringsutgifter på annans fastighet	15 år
Licenser	3 - 5 år

Nedskrivning av icke-finansiella tillgångar

När det finns indikation på att en tillgångs värde minskat, görs en prövning av nedskrivningsbehov. Har tillgången ett återvinningsvärde som är lägre än det redovisade värdet, skrivs den ned till återvinningsvärdet. Vid bedömning av nedskrivningsbehov grupperas tillgångarna på de lägsta nivåer där det finns separata identifierbara kassaflöden (kassagenererande enheter). För tillgångar som tidigare skrivits ned görs per varje balansdag en prövning om återföring bör göras.

Leasingavtal

Samtliga leasingavtal, oavsett om de är finansiella eller operationella, redovisas som hyresavtal (operationella leasingavtal). Leasingavgiften kostnadsförs linjärt över leasingperioden.

Finansiella instrument

Finansiella instrument redovisas i enlighet med reglerna i K3 kapitel 11, vilket innebär att värderingen sker utifrån anskaffningsvärde. Finansiella instrument som redovisas i balansräkningen inkluderar kundfordringar och övriga fordringar samt leverantörsskulder.

Kundfordringar

Kundfordringar redovisas som omsättningstillgångar till det belopp som förväntas bli inbetalt efter avdrag för individuellt bedömda osäkra kundfordringar.

Fordringar

Fordringar upptas till det lägsta av nominellt värde och det belopp varmed de beräknas inflyta.

Fordringar och skulder i utländsk valuta

Fordringar och skulder i utländsk valuta har omräknats till balansdagens kurs. Kursvinster och kursförluster på rörelsens fordringar och skulder tillförs rörelseresultatet.

Kassa och bank

Består i huvudsak av Bolagets likyida medel på Bolagets bankkonton. Sparkonton- och factoringkonton hos koncernföretag klassificeras som Fordringar hos koncernföretag.

Inkomstskatter

Redovisade inkomstskatter innefattar skatt som skall betalas eller erhållas avseende aktuellt år, justeringar avseende tidigare års aktuella skatt samt förändringar i uppskjuten skatt.

För poster som redovisas i resultaträkningen, redovisas även därmed sammanhängande skatteeffekter i resultaträkningen. Skatteeffekter av poster som redovisas direkt mot eget kapital, redovisas mot eget kapital.

Uppskjuten skatt beräknas enligt balansräkningsmetoden på alla temporära skillnader som uppkommer mellan redovisade och skattemässiga värden på tillgångar och skulder.

Uppskjuten skattefordran avseende underskottsavdrag eller andra framtida skattemässiga avdrag redovisas i den utsträckning det är sannolikt att avdraget kan avräknas mot överskott vid framtida beskattning.

Kassaflödesanalys

Kassaflödesanalysen upprättas enligt indirekt metod. Det redovisade kassaflödet omfattar endast transaktioner som medför in- eller utbetalningar.

Koncernuppgifter

Företagets minsta koncern är Imperial Tobacco Overseas Holding LTD (ITG), organisationsnummer 06141165 med säte i England. Företagets största koncern är Imperial Brands PLC, organisationsnummer 03236483 med säte i England. Koncernens rapport hålls tillgänglig på hemsida, www.imperialbrandsplc.com/investors.

Not 2 Uppskattningar och bedömningar

Skruf Snus AB gör uppskattningar och bedömningar om framtiden. De uppskattningar för redovisningsändamål som blir följden av dessa kommer, definitionsmässigt, sällan att motsvara det verkliga resultatet. De uppskattningar och antaganden som innebär en betydande risk för väsentliga justeringar i redovisade värden för tillgångar och skulder under nästkommande år behandlas i huvuddrag nedan.

Kundfordringar

Kundfordringar, såsom de upptagits i balansräkningen, har redovisats till anskaffningsvärde efter bedömningen att något behov av reservering och konstaterade kundförluster ej föreligger. Bedömningen av föreliggande kundförluster, i de fall de ej är konstaterade, utgör en kritisk uppskattning. Reserveringar görs på individuell basis efter bedömning av varje enskild kunds betalningsförmåga. En förnyad bedömning kan leda till nedskrivningar av

tidigare redovisade fordringar i kommande perioder.

Varulager

Varulagret värderas enligt lägsta värdets princip och vägda genomsnittspriset. Detta innebär att varulagret tas upp till det lägsta av anskaffningsvärdet enligt vägt genomsnittspris och verkligt värde. Värdet på lagret är till viss del beroende av marknadens preferenser vad gäller Skruf Snus produkter. Utveckling av efterfrågan för en viss typ av snus kan i sig medföra att produkter i varulager, som tidigare bedöms vara kuranta, framöver kan behövas skrivas ned utifrån en förnyad bedömning av värdet.

Anläggningstillgångar

Materiella anläggningstillgångar redovisas till anskaffningsvärde med avdrag för ackumulerade avskrivningar och eventuella nedskrivningar, och statliga stöd. Skruf Snus har betydande investeringar i maskiner och andra tekniska anläggningstillgångar som i huvudsak används i snusproduktionen. Den ekonomiska livslängden bedöms utifrån varje enskild tillgångs bedömda tekniska livslängd och utgör basen för tillgångens avskrivningstakt. Bedömningen av tillgångens tekniska livslängd görs på individuell nivå. Innovationstakten i Skruf Snus utveckling av sina produktionstillgångar kan medföra att äldre tillgångars värde sjunker. Om det finns indikationer att en tillgångs värde minskat, görs en prövning av nedskrivningsbehov.

Not 3 Nettoomsättningens fördelning

	2023-10-01	2022-10-01
	<u>-2024-09-30</u>	<u>-2023-09-30</u>

Nettoomsättningen fördelar sig på geografiska marknader enligt följande:

Sverige	842 322 911	762 949 953
Norge	1 218 717 947	959 112 126
Övriga marknader	<u>324 295 092</u>	<u>303 781 671</u>
Summa	<u>2 385 335 950</u>	<u>2 025 843 750</u>

Not 4 Ersättning till revisorerna

	2023-10-01	2022-10-01
	<u>-2024-09-30</u>	<u>-2023-09-30</u>

E&Y

Revisionsuppdraget	<u>900 970</u>	<u>757 850</u>
Summa	<u>900 970</u>	<u>757 850</u>

Not 5 Operationella leasingavtal

	<u>2023-10-01</u> <u>-2024-09-30</u>	<u>2022-10-01</u> <u>-2023-09-30</u>
Bolagets leasingkostnader kostnadsförs löpande		
Framtida minimileaseavgifter som ska erläggas avseende icke uppsägningsbara leasingavtal		
Förfaller till betalning inom ett år	30 561 298	27 164 019
Förfaller till betalning senare än ett men inom 5 år	120 991 825	110 311 373
Förfaller till betalning senare än fem år	125 514 246	143 095 512
Under perioden kostnadsförda leasingavgifter	<u>30 308 999</u>	<u>27 288 406</u>

Övriga upplysningar

Under året kostnadsförda leasingavgifter består mestadels av lokalhyror.

Väsentliga ingångna leasingavtal under perioden

Bolaget har under året ingått avtal om att leasa en truck samt införskaffat ett antal leasingbilar.

Not 6 Personalkostnader, ersättningar och arvoden

	<u>2023-10-01</u> <u>-2024-09-30</u>	<u>2022-10-01</u> <u>-2023-09-30</u>
<i>Medelantalet anställda</i>		
Män	217	182
Kvinnor	<u>97</u>	<u>88</u>
	314	270
<i>Löner och andra ersättningar</i>		
Övriga anställda	<u>142 454 886</u>	<u>111 543 313</u>
	<u>142 454 886</u>	<u>111 543 313</u>

Styrelsen och VD erhåller sina löner och andra ersättningar från andra bolag inom Imperial Tobacco koncernen.

	2023-10-01 <u>-2024-09-30</u>	2022-10-01 <u>-2023-09-30</u>
<i>Sociala kostnader</i>		
Pensionskostnader övriga anställda	12 611 586	9 276 464
Sociala avgifter enligt lag och avtal	<u>45 384 965</u>	<u>38 358 955</u>
	<u>57 996 551</u>	<u>47 635 419</u>

Könsfördelning i företagsledningen

- Kvinnor	1	1
- Män	5	4

Könsfördelningen i styrelsen

- Kvinnor	2	2
- Män	6	5

Avtal om avgångsvederlag

Bolaget har inte träffat avtal om avgångsvederlag med bolagets styrelseledamöter, verkställande direktören eller andra personer i företagets ledning.

Not 7 Aktierelaterade ersättningar till anställda

Under året har aktieoptioner erbjudits till 13 (8) befattningshavare i ersättning för ett månatligt vederlag. Optionerna är utställda i bolagets moderbolag Imperial Tobacco Group och denominerade i GBP. För programmet gäller att antalet optioner som befattningshavaren blir tilldelad är beroende på det vederlag som den anställde väljer att avsätta månatligen i programmet. Dessutom gäller för programmet att det löper på 3 år, att optionerna inte kan överlåtas och att erlagda vederlag återförs om innehavaren lämnar bolaget. Lösenpriset fastställs vid tidpunkten för utställandet.

Aktieoptioner som innehas av anställda:

Tilldelnings- datum	Slut- förfallo- dag	Antal deltagare vid tilldeln.	Lösenpris kr	Utestående optioner 1 oktober	Emitte- rade	Inlösta	För- fallna	Utestående optioner 30 september
2021-07-11	2024-06-31	17	156:02	2839	-	-	-2839	-
2022-07-11	2025-06-31	5	165:94	775	-	-	-	775
2023-07-11	2026-06-31	8	197:36	1881	-	-76	-	1805
2024-07-11	2027-06-31	13	216:18	-	2281	-	-	2281

Baserat på ovanstående så uppgår årets kostnad till 12 913 kr (1 040 kr). Total skuld avseende sociala kostnader uppgår till 45 703 kr (32 790 kr)

Not 8 Av- och nedskrivningar

	2023-10-01 <u>-2024-09-30</u>	2022-10-01 <u>-2023-09-30</u>
<i>Avskrivningar enligt plan</i>		
Maskiner	-30 880 760	-30 898 161
Inventarier	-17 676 782	-17 336 393
Förbättringsutgifter	-7 352 224	-7 169 682
Immateriella anläggningstillgångar	<u>-2 429 309</u>	<u>-1 821 784</u>
	<u>-58 339 075</u>	<u>-57 226 020</u>
<i>Nedskrivningar</i>		
Maskiner	<u>5 912 743</u>	<u>4 232 609</u>
	<u>-52 426 332</u>	<u>-52 993 411</u>

Not 9 Övriga ränteintäkter och liknande resultatposter

	2023-10-01 <u>-2024-09-30</u>	2022-10-01 <u>-2023-09-30</u>
Ränteintäkter	-	30
Ränteintäkter koncernfordringar	<u>72 560 860</u>	<u>51 906 865</u>
Summa	<u>72 560 860</u>	<u>51 906 895</u>

Not 10 Räntekostnader

	2023-10-01 <u>-2024-09-30</u>	2022-10-01 <u>-2023-09-30</u>
Räntekostnader på aktieägarlån	-151 816	-122 676
Övriga räntekostnader	<u>-774 202</u>	<u>-3 381 046</u>
Summa	<u>-926 018</u>	<u>-3 503 722</u>

Not 11 Skatt på årets resultat

	2023-10-01 <u>-2024-09-30</u>	2022-10-01 <u>-2023-09-30</u>
--	----------------------------------	----------------------------------

	2023-10-01 <u>-2024-09-30</u>	2022-10-01 <u>-2023-09-30</u>
Aktuell skatt för året	-204 850 467	-165 259 141
Summa	<u>-204 850 467</u>	<u>-165 259 141</u>
Avstämning effektiv skatt		
Resultat före skatt	944 547 076	750 519 911
Skatt enligt gällande skattesats (20,6 %)	-194 576 698	-154 607 102
Temporär skattereducering	-	2 627 682
Justering av skattekostnad föregående år	-1 821 301	-6 209 476
Skatteeffekt av ej avdragsgilla kostnader	-2 418 460	-3 000 000
Skatteeffekt av schablonränta på periodiseringsfond	-6 034 009	-4 070 245
Redovisad effektiv skatt	-204 850 468	-165 259 141
Redovisad effektiv skatt i procent	21,69	22,02

Not 12 Immateriella anläggningstillgångar

	<u>2024-09-30</u>	<u>2023-09-30</u>
Ingående anskaffningsvärden	14 816 136	12 246 847
<i>Årets förändringar</i>		
-Inköp	-	2 569 289
-Avyttringar/utrangeringar	<u>-1 092 540</u>	=
Utgående ackumulerade anskaffningsvärden	13 723 596	14 816 136
Ingående avskrivningar	-6 144 325	-4 322 541
<i>Årets förändringar</i>		
-Avskrivningar	-2 429 309	-1 821 784
-Avyttringar/utrangeringar	<u>1 092 540</u>	=
Utgående ackumulerade avskrivningar	-7 481 094	-6 144 325
Utgående restvärde enligt plan	<u>6 242 502</u>	<u>8 671 811</u>

Not 13 Maskiner och andra tekniska anläggningar

	<u>2024-09-30</u>	<u>2023-09-30</u>
Ingående anskaffningsvärden	610 559 700	584 669 490
<i>Årets förändringar</i>		
-Inköp	35 673 697	25 890 210

	<u>2024-09-30</u>	<u>2023-09-30</u>
-Avyttringar/utrangeringar	<u>-37 350 953</u>	=
Utgående ackumulerade anskaffningsvärden	608 882 444	610 559 700
Ingående ackumulerade avskrivningar	-257 042 884	-226 144 723
<i>Årets förändringar</i>		
-Avskrivningar	-30 880 759	-30 898 161
-Avyttringar/utrangeringar	<u>1 681 342</u>	=
Utgående ackumulerade avskrivningar	-286 242 301	-257 042 884
Utgående restvärde enligt plan	322 640 143	353 516 816
Ingående nedskrivningar	-11 434 343	-7 201 734
<i>Årets förändringar</i>		
-Nedskrivningar	5 912 743	-4 232 609
-Försäljning/utrangeringar	=	=
Utgående ackumulerade nedskrivningar	<u>-5 521 600</u>	<u>-11 434 343</u>
Utgående redovisat värde	<u>317 118 543</u>	<u>342 082 473</u>

Not 14 Inventarier, verktyg och installationer

	<u>2024-09-30</u>	<u>2023-09-30</u>
Ingående anskaffningsvärden	89 616 212	86 227 525
<i>Årets förändringar</i>		
-Inköp	880 546	4 513 815
-Avyttring/utrangeringar	<u>-283 524</u>	<u>-1 125 128</u>
Utgående ackumulerade anskaffningsvärden	90 213 234	89 616 212
Ingående avskrivningar	-67 330 423	-51 102 126
<i>Årets förändringar</i>		
-Avskrivningar	-17 676 782	-17 336 391
-Avyttringar/utrangeringar	<u>283 524</u>	<u>1 108 093</u>
Utgående ackumulerade avskrivningar	-84 723 681	-67 330 423

	<u>2024-09-30</u>	<u>2023-09-30</u>
Utgående restvärde enligt plan	<u>5 489 553</u>	<u>22 285 789</u>

Not 15 Pågående nyanläggningar och förskott avseende materiella anläggningstillgångar

	<u>2024-09-30</u>	<u>2023-09-30</u>
Ingående nedlagda kostnader	83 393 863	48 255 334
Under året nedlagda kostnader	63 976 284	65 017 113
Under året genomförda omfördelningar	<u>-1 217 129</u>	<u>-29 878 584</u>
Utgående nedlagda kostnader	<u>146 153 018</u>	<u>83 393 863</u>

Not 16 Förbättringsutgifter på annans fastighet

	<u>2024-09-30</u>	<u>2023-09-30</u>
Ingående anskaffningsvärden	129 297 193	123 942 321
Inköp	898 240	6 022 454
Försäljningar och uttrangeringar	<u>-2 142 296</u>	<u>-667 582</u>
Utgående ackumulerade anskaffningsvärden	128 053 137	129 297 193
Ingående avskrivningar	-58 906 918	-52 040 681
Försäljningar och uttrangeringar	1 191 665	303 446
Årets avskrivningar	<u>-7 352 223</u>	<u>-7 169 683</u>
Utgående ackumulerade avskrivningar	-65 067 476	-58 906 918
Utgående restvärde enligt plan	<u>62 985 661</u>	<u>70 390 276</u>

Not 17 Förutbetalda kostnader och upplupna intäkter

	<u>2024-09-30</u>	<u>2023-09-30</u>
Förutbetalda hyror	3 032 431	2 847 287
Förutbetald leasing	292 676	256 350
Upplupna ränteintäkter	32 519	25 306
Övriga poster	<u>2 798 131</u>	<u>1 182 621</u>

	<u>2024-09-30</u>	<u>2023-09-30</u>
Summa	<u>6 155 757</u>	<u>4 311 564</u>

Not 18 Likvida medel

	<u>2024-09-30</u>	<u>2023-09-30</u>
Banktillgodohavanden	17 791 170	15 259 718
Personalsparprogram	<u>258 720</u>	<u>524 914</u>
Likvida medel i kassaflödesanalysen	<u>18 049 890</u>	<u>15 784 632</u>

Not 19 Förslag till vinstdisposition

Till årsstämman förfogande står följande vinstmedel:

Årets vinst	<u>739 696 609</u>
	<u>739 696 609</u>

Styrelsen föreslår att vinstmedlen disponeras så att

till aktieägarna utdelas 870,23 kr per aktie, totalt	<u>739 696 609</u>
	<u>739 696 609</u>

Styrelsens yttrande över den föreslagna vinstutdelningen

Styrelsens uppfattning är att den föreslagna utdelningen ej hindrar bolaget från att fullgöra sina förpliktelser på kort och lång sikt, ej heller att fullgöra erforderliga investeringar. Den föreslagna utdelningen kan därmed försvaras med hänsyn till vad som anförs i ABL 17.kap 3 § 2-3 st. (försiktighetsregeln).

Not 20 Obeskattade reserver

	<u>2024-09-30</u>	<u>2023-09-30</u>
Akkumulerad skillnad mellan bokförda avskrivningar och avskrivningar enligt plan	218 716 191	252 137 328
<i>Periodiseringsfondens fördelning</i>		
Periodiseringsfond vid 2019 års taxering	-	144 720 807
Periodiseringsfond vid 2020 års taxering	177 743 669	177 743 669
Periodiseringsfond vid 2021 års taxering	124 116 274	124 116 274
Periodiseringsfond vid 2022 års taxering	189 603 625	189 603 625
Periodiseringsfond vid 2023 års taxering	223 293 630	223 293 630
Periodiseringsfond vid 2024 års taxering	258 538 819	258 538 819
Periodiseringsfond vid 2025 års taxering	325 451 149	-
	<u>1 298 747 166</u>	<u>1 118 016 824</u>
Summa obeskattade reserver	<u>1 517 463 357</u>	<u>1 370 154 152</u>

Not 21 Upplupna kostnader och förutbetalda intäkter

	<u>2024-09-30</u>	<u>2023-09-30</u>
Upplupna semesterlöner	8 673 384	6 501 973
Upplupna sociala avgifter	4 846 234	3 410 118
Upplupna löneskatter på pensioner	5 144 472	4 885 479
Upplupna räntekostnader	24 609	40 666
Upplupna rabatter	19 919 137	21 140 116
Upplupna returer	13 789 414	17 648 667
Övriga poster	<u>44 514 547</u>	<u>41 475 885</u>
Summa	<u>96 911 797</u>	<u>95 102 904</u>

Not 22 Transaktioner med närstående

	2023/24	2022/23
Inköp och försäljning mellan koncernföretag		
Nedan anges andelen av årets inköp och försäljning avseende koncernföretag.		
Inköp, (%)	31	22
Försäljning, (%)	59	49

Not 23 Hållbarhetsredovisning


Företaget upprättar ingen hållbarhetsrapport med hänvisning till att företaget omfattas av hållbarhetsrapporten upprättad av ett överordnat moderbolag. Företagets moderbolag är Imperial Tobacco Overseas Holding LTD (ITG), organisationsnummer 06141165 med säte i England. Koncernens rapport hålls tillgänglig på moderbolagets hemsida, www.imperialbrandsplc.com/investors.

Not 24 Eventualförpliktelser

	<u>2024-09-30</u>	<u>2023-09-30</u>
Eventualskulder		
Skattekontoret (tobaksskatt)	942 000	942 000
Tullverket (tullavgift på tobaksskatt)	<u>250 000</u>	<u>250 000</u>
Summa eventualförpliktelser	<u>1 192 000</u>	<u>1 192 000</u>

Stockholm den 31 januari 2025


David O'Neill
Styrelseordförande



Christoffer Carlsson
Styrelseledamot




Joakim Högberg Jacobsson
Styrelseledamot




Louise Eklöf
Arbetsstagarrepresentant




Tomas Jaukovic
Styrelseledamot, VD



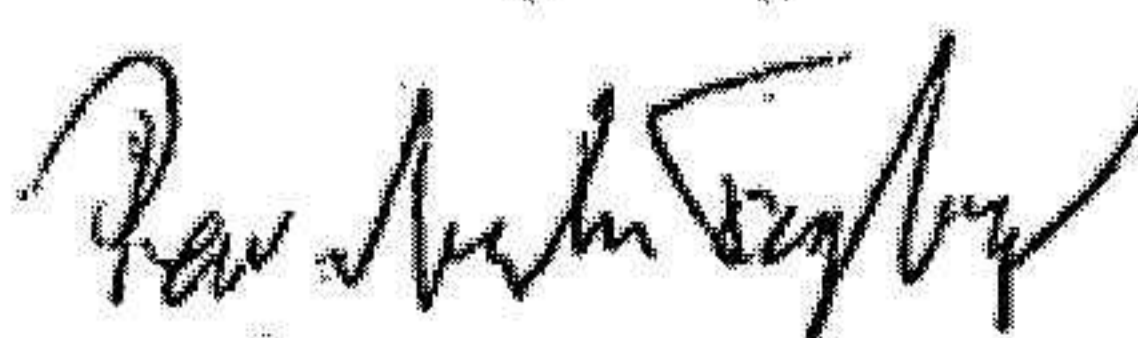
Charles Hazel
Styrelseledamot




Karolin Johansson
Styrelseledamot



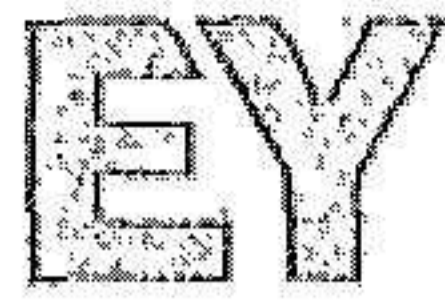
Per Fogelberg
Arbetsstagarrepresentant



Vår revisionsberättelse har lämnats den *10-februari 2025*
Ernst & Young AB



Helena Patriksson
Auktoriserad revisor



Building a better
working world

2025021308238

Revisionsberättelse

Till bolagsstämman i Skruf Snus AB, org.nr 556626-9196

Rapport om årsredovisningen

Uttalanden

Vi har utfört en revision av årsredovisningen för Skruf Snus AB för räkenskapsåret 2023-10-01 - 2024-09-30.

Enligt vår uppfattning har årsredovisningen upprättats i enlighet med årsredovisningslagen och ger en i alla väsentliga avseenden rättvisande bild av Skruf Snus ABs finansiella ställning per den 30 september 2024 och av dess finansiella resultat och kassaflöde för året enligt årsredovisningslagen. Förvaltningsberättelsen är förenlig med årsredovisningens övriga delar.

Vi tillstyrker därför att bolagsstämman fastställer resultaträkningen och balansräkningen.

Grund för uttalanden

Vi har utfört revisionen enligt International Standards on Auditing (ISA) och god revisionssed i Sverige. Vårt ansvar enligt dessa standarder beskrivs närmare i avsnittet *Revisorns ansvar*. Vi är oberoende i förhållande till Skruf Snus AB enligt god revisorssed i Sverige och har i övrigt fullgjort vårt yrkesetiska ansvar enligt dessa krav.

Vi anser att de revisionsbevis vi har inhämtat är tillräckliga och ändamålsenliga som grund för våra uttalanden.

Styrelsens och verkställande direktörens ansvar

Det är styrelsen och verkställande direktören som har ansvaret för att årsredovisningen upprättas och att den ger en rättvisande bild enligt årsredovisningslagen. Styrelsen och verkställande direktören ansvarar även för den interna kontroll som de bedömer är nödvändig för att upprätta en årsredovisning som inte innehåller några väsentliga felaktigheter, vare sig dessa beror på oegentligheter eller misstag.

Vid upprättandet av årsredovisningen ansvarar styrelsen och verkställande direktören för bedömningen av bolagets förmåga att fortsätta verksamheten. De upplyser, när så är tillämpligt, om förhållanden som kan påverka förmågan att fortsätta verksamheten och att använda antagandet om fortsatt drift. Antagandet om fortsatt drift tillämpas dock inte om styrelsen och verkställande direktören avser att likvidera bolaget, upphöra med verksamheten eller inte har något realistiskt alternativ till att göra något av detta.


Revisorns ansvar

Våra mål är att uppnå en rimlig grad av säkerhet om att årsredovisningen som helhet inte innehåller några väsentliga felaktigheter, vare sig dessa beror på oegentligheter eller misstag, och att lämna en revisionsberättelse som innehåller våra uttalanden. Rimlig säkerhet är en hög grad av säkerhet, men är ingen garanti för att en revision som utförs enligt ISA och god revisionssed i Sverige alltid kommer att upptäcka en väsentlig felaktighet om en sådan finns. Felaktigheter kan uppstå på grund av oegentligheter eller misstag och anses vara väsentliga om de enskilt eller tillsammans rimligen kan förväntas påverka de ekonomiska beslut som användare fattar med grund i årsredovisningen.

Som del av en revision enligt ISA använder vi professionellt omdöme och har en professionellt skeptisk inställning under hela revisionen. Dessutom:

- identifierar och bedömer vi riskerna för väsentliga felaktigheter i årsredovisningen, vare sig dessa beror på oegentligheter eller misstag, utformar och utför granskningsåtgärder bland annat utifrån dessa risker och inhämtar revisionsbevis som är tillräckliga och ändamålsenliga för att utgöra en grund för våra uttalanden. Risken för att inte upptäcka en väsentlig felaktighet till följd av oegentligheter är högre än för en väsentlig felaktighet som beror på misstag, eftersom oegentligheter kan innefatta agerande i maskopi, förfälskning, avsiktliga utelämnanden, felaktig information eller åsidosättande av intern kontroll.
- skaffar vi oss en förståelse av den del av bolagets interna kontroll som har betydelse för vår revision för att utforma granskningsåtgärder som är lämpliga med hänsyn till omständigheterna, men inte för att uttala oss om effektiviteten i den interna kontrollen.
- utvärderar vi lämpligheten i de redovisningsprinciper som används och rimligheten i styrelsens och verkställande direktörens uppskattningar i redovisningen och tillhörande upplysningar.
- drar vi en slutsats om lämpligheten i att styrelsen och verkställande direktören använder antagandet om fortsatt drift vid upprättandet av årsredovisningen. Vi drar också en slutsats, med grund i de inhämtade revisionsbevisen, om det finns någon väsentlig osäkerhetsfaktor som avser sådana händelser eller förhållanden som kan leda till betydande tvivel om bolagets förmåga att fortsätta verksamheten. Om vi drar slutsatsen att det finns en väsentlig osäkerhetsfaktor, måste vi i revisionsberättelsen fästa uppmärksamheten på upplysningarna i årsredovisningen om den väsentliga osäkerhetsfaktorn eller, om sådana upplysningar är otillräckliga, modifiera uttalandet om årsredovisningen. Våra slutsatser baseras på de revisionsbevis som inhämtas fram till datumet för revisionsberättelsen. Dock kan framtida händelser eller förhållanden göra att ett bolag inte längre kan fortsätta verksamheten.
- utvärderar vi den övergripande presentationen, strukturen och innehållet i årsredovisningen, däribland upplysningarna, och om årsredovisningen återger de underliggande transaktionerna och händelserna på ett sätt som ger en rättvisande bild.

Vi måste informera styrelsen om bland annat revisionens planerade omfattning och inriktning samt tidpunkten för den. Vi måste också informera om betydelsefulla iakttagelser under revisionen, däribland de eventuella betydande brister i den interna kontrollen som vi identifierat.



Building a better
working world

2025021308239

Rapport om andra krav enligt lagar och andra författningar

Uttalanden

Utöver vår revision av årsredovisningen har vi även utfört en revision av styrelsens och verkställande direktörens förvaltning av Skruf Snus AB för räkenskapsåret 2023-10-01 - 2024-09-30 samt av förslaget till dispositioner beträffande bolagets vinst eller förlust.

Vi tillstyrker att bolagsstämman disponerar vinsten enligt förslaget i förvaltningsberättelsen och beviljar styrelsens ledamöter och verkställande direktören ansvarsfrihet för räkenskapsåret.

Grund för uttalanden

Vi har utfört revisionen enligt god revisionssed i Sverige. Vårt ansvar enligt denna beskrivs närmare i avsnittet *Revisorns ansvar*. Vi är oberoende i förhållande till Skruf Snus AB enligt god revisorssed i Sverige och har i övrigt fullgjort vårt yrkesetiska ansvar enligt dessa krav.

Vi anser att de revisionsbevis vi här inhämtat är tillräckliga och ändamålsenliga som grund för våra uttalanden.

Styrelsens och verkställande direktörens ansvar

Det är styrelsen som har ansvaret för förslaget till dispositioner beträffande bolagets vinst eller förlust. Vid förslag till utdelning innefattar detta bland annat en bedömning av om utdelningen är försvarlig med hänsyn till de krav som bolagets verksamhetsart, omfattning och risker ställer på storleken av bolagets egna kapital, konsolideringsbehov, likviditet och ställning i övrigt.

Styrelsen ansvarar för bolagets organisation och förvaltningen av bolagets angelägenheter. Detta innefattar bland annat att fortlöpande bedöma bolagets ekonomiska situation och att tillse att bolagets organisation är utformad så att bokföringen, medelsförvaltningen och bolagets ekonomiska angelägenheter i övrigt kontrolleras på ett betryggande sätt. Verkställande direktören ska sköta den löpande förvaltningen enligt styrelsens riktlinjer och anvisningar och bland annat vidta de åtgärder som är nödvändiga för att bolagets bokföring ska fullgöras i överensstämmelse med lag och för att medelsförvaltningen ska skötas på ett betryggande sätt.

Revisorns ansvar

Vårt mål beträffande revisionen av förvaltningen, och därmed vårt uttalande om ansvarsfrihet, är att inhämta revisionsbevis för att med en rimlig grad av säkerhet kunna bedöma om någon styrelseledamot eller verkställande direktören i något väsentligt avseende:

- företagit någon åtgärd eller gjort sig skyldig till någon försummelse som kan föranleda ersättningsskyldighet mot bolaget, eller
- på något annat sätt handlat i strid med aktiebolagslagen, årsredovisningslagen eller bolagsordningen.

Vårt mål beträffande revisionen av förslaget till dispositioner av bolagets vinst eller förlust, och därmed vårt uttalande om detta, är att med rimlig grad av säkerhet bedöma om förslaget är förenligt med aktiebolagslagen.

Rimlig säkerhet är en hög grad av säkerhet, men ingen garanti för att en revision som utförs enligt god revisionssed i Sverige alltid kommer att upptäcka åtgärder eller försummelser som kan föranleda ersättningsskyldighet mot bolaget, eller att ett förslag till dispositioner av bolagets vinst eller förlust inte är förenligt med aktiebolagslagen.

Som en del av en revision enligt god revisionssed i Sverige använder vi professionellt omdöme och har en professionellt skeptisk inställning under hela revisionen. Granskningen av förvaltningen och förslaget till dispositioner av bolagets vinst eller förlust grundar sig främst på revisionen av räkenskaperna. Vilka tillkommande granskningsåtgärder som utförs baseras på vår professionella bedömning med utgångspunkt i risk och väsentlighet. Det innebär att vi fokuserar granskningen på sådana åtgärder, områden och förhållanden som är väsentliga för verksamheten och där avsteg och överträdelser skulle ha särskild betydelse för bolagets situation. Vi går igenom och prövar fattade beslut, beslutsunderlag, vidtagna åtgärder och andra förhållanden som är relevanta för vårt uttalande om ansvarsfrihet. Som underlag för vårt uttalande om styrelsens förslag till dispositioner beträffande bolagets vinst eller förlust har vi granskat styrelsens motiverade yttrande samt ett urval av underlagen för detta för att kunna bedöma om förslaget är förenligt med aktiebolagslagen.

Jönköping den 10 februari 2025

Ernst & Young AB

Helena Patrikson
Auktoriserad revisor