

Årsredovisning

för

CITO Holding AB

559005-0125


Räkenskapsåret

2022-05-01 - 2023-04-30

Fastställelseintyg

Undertecknad styrelseledamot i CITO Holding AB intygar, dels att denna kopia av årsredovisningen stämmer överens med originalet, dels att resultaträkningen och balansräkningen i årsredovisningen har fastställts på årsstämma 2023-10-16. Årsstämman beslutade att godkänna styrelsens förslag till resultatdisposition.

Göteborg 2023-10-16



Fredrik Wetterborg

Årsredovisning
för
CITO Holding AB
559005-0125

Räkenskapsåret
2022-05-01 - 2023-04-30

Styrelsen för CITO Holding AB avger följande årsredovisning för räkenskapsåret
2022-05-01 - 2023-04-30.

Årsredovisningen är upprättad i svenska kronor, SEK. Om inte annat särskilt anges, redovisas alla belopp i hela kronor (kr). Uppgifter inom parentes avser föregående år.

Förvaltningsberättelse

Allmänt om verksamheten

CITO Holding AB äger och förvaltar aktier i dotterbolag som bedriver entreprenadverksamhet avseende byggnation av dagligvarubutiker. Företaget har sitt säte i Göteborg.

Flerårsöversikt (Tkr)	2022/23	2021/22	2020/21	2019/20
Nettoomsättning	0	0	0	0
Resultat efter finansiella poster	-4	-4	-5	1 598
Soliditet (%)	64	64	64	76

Förändringar i eget kapital

	Aktie- kapital	Balanserat resultat	Årets resultat	Totalt
Belopp vid årets ingång	83 000	1 243 517	112 487	1 439 004
Disposition enligt beslut av årsstämman:		112 487	-112 487	0
Årets resultat			6 390	6 390
Belopp vid årets utgång	83 000	1 356 004	6 390	1 445 394

Resultatdisposition

Styrelsen föreslår att till förfogande stående vinstmedel (kronor):

balanserad vinst	1 356 005
årets vinst	6 390
	1 362 395
disponeras så att i ny räkning överföres	1 362 395
	1 362 395

Företagets resultat och ställning i övrigt framgår av efterföljande resultat- och balansräkning med noter.

Resultaträkning

Not

2022-05-01
-2023-04-30

2021-05-01
-2022-04-30

Summa rörelseintäkter, lagerförändringar m.m.

0

0

Rörelsekostnader

Övriga externa kostnader

-4 050

-4 050

Summa rörelsekostnader

-4 050

-4 050

Rörelseresultat

-4 050

-4 050

Finansiella poster

Övriga ränteintäkter och liknande resultatposter

258

4

Summa finansiella poster

258

4

Resultat efter finansiella poster

-3 792

-4 046

Bokslutsdispositioner

Förändringar av periodiseringsfonder

15 000

149 000

Summa bokslutsdispositioner

15 000

149 000

Resultat före skatt

11 208

144 954

Skatter

Skatt på årets resultat

-4 818

-32 467

Årets resultat

6 390

112 487

Balansräkning

Not

2023-04-30

2022-04-30

TILLGÅNGAR

Anläggningstillgångar

Finansiella anläggningstillgångar

Andelar i koncernföretag

2

2 600 050

2 600 050

Andra långfristiga värdepappersinnehav

3

200 000

200 000

Summa finansiella anläggningstillgångar

2 800 050

2 800 050

Summa anläggningstillgångar

2 800 050

2 800 050

Omsättningstillgångar

Kortfristiga fordringar

Övriga fordringar

299

46 053

Summa kortfristiga fordringar

299

46 053

Kassa och bank

Kassa och Bank

172 864

130 902

Summa kassa och bank

172 864

130 902

Summa omsättningstillgångar

173 163

176 955

SUMMA TILLGÅNGAR

2 973 213

2 977 005

Balansräkning

Not

2023-04-30

2022-04-30

EGET KAPITAL OCH SKULDER

Eget kapital

Bundet eget kapital

Aktiekapital

83 000

83 000

Summa bundet eget kapital

83 000

83 000

Fritt eget kapital

Balanserat resultat

1 356 005

1 243 517

Årets resultat

6 390

112 487

Summa fritt eget kapital

1 362 395

1 356 005

Summa eget kapital

1 445 395

1 439 005

Obeskattade reserver

Periodiseringsfonder

580 000

595 000

Summa obeskattade reserver

580 000

595 000

Kortfristiga skulder

Skulder till koncernföretag

78 001

0

Skatteskulder

4 818

0

Övriga skulder

861 999

940 000

Upplupna kostnader och förutbetalda intäkter

3 000

3 000

Summa kortfristiga skulder

947 818

943 000

SUMMA EGET KAPITAL OCH SKULDER

2 973 213

2 977 005

Noter

Not 1 Redovisningsprinciper

Allmänna upplysningar

Årsredovisningen är upprättad i enlighet med årsredovisningslagen och Bokföringsnämndens allmänna råd (BFNAR 2016:10) om årsredovisning i mindre företag.

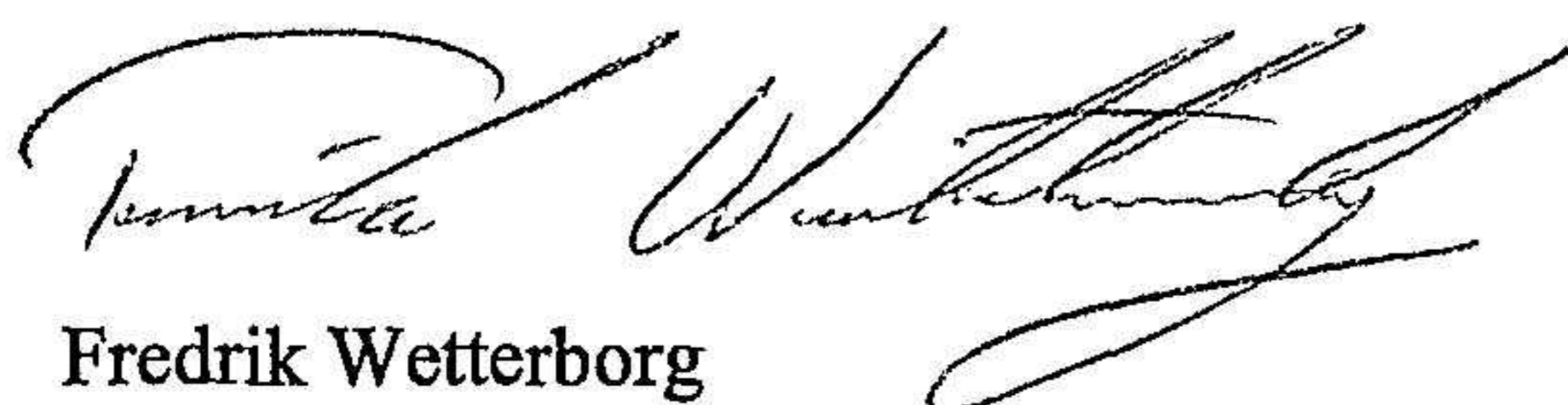
Not 2 Andelar i koncernföretag


	2023-04-30	2022-04-30
Ingående anskaffningsvärden	2 600 050	2 600 050
Utgående ackumulerade anskaffningsvärden	2 600 050	2 600 050
Utgående redovisat värde	2 600 050	2 600 050

Not 3 Andra långfristiga värdepappersinnehav

	2023-04-30	2022-04-30
Ingående anskaffningsvärden	200 000	200 000
Utgående ackumulerade anskaffningsvärden	200 000	200 000
Utgående redovisat värde	200 000	200 000

Göteborg 2023-10-16


Fredrik Wetterborg


Henrik Nylén