

Årsredovisning
och
Koncernredovisning
för
Rosegarden Group AB
556982-7818

Räkenskapsåret

2024

Fastställelseintyg

Undertecknad styrelseledamot i Rosegarden Group AB intygar att resultaträkningen och balansräkningen i årsredovisningen för moderbolaget samt koncernresultaträkningen och koncernbalansräkningen har fastställts på årsstämma den 27 juni 2025. Årsstämman beslutade att godkänna styrelsens förslag till resultatdisposition.

Jag intygar också att innehållet i årsredovisningen och revisionsberättelsen stämmer överens med originalen.

Bredaryd den 27 juni 2025



Kevin Ha

ÅRSREDOVISNING och KONCERNREDOVISNING för

Rosegarden Group AB

Org.nr. 556982-7818

Styrelsen får härmed avlämna årsredovisning och koncernredovisning för räkenskapsåret 2024-01-01 - 2024-12-31

Innehåll	Sida
- förvaltningsberättelse	2
- resultaträkning	4
- balansräkning	5
- kassaflödesanalys	7
- noter	8
- underskrifter	19

Rosegarden Group AB

Org.nr. 556982-7818

FÖRVALTNINGSBERÄTTELSE

Årsredovisningen är upprättad i svenska kronor, SEK.

Verksamheten

Bolaget bedriver restaurang-, café- och cateringverksamhet samt förvaltning av dotterbolagsaktier. Företaget har sitt säte i Värnamo kommun.

Flerårsjämförelse*, koncernen

Belopp i Flerårsjämförelse, koncern visas i KSEK

	2024	2023	2022	2021	2020
Nettoomsättning	173 225	164 633	139 359	97 332	76 234
Res. efter finansiella poster	29 015	27 509	19 363	2 964	-16 433
Soliditet (%)	70	61	52	38	31

*Definitioner av nyckeltal, se noter

Flerårsjämförelse*

Beloppen i Flerårsjämförelse visas i KSEK

	2024	2023	2022	2021	2020
Res. efter finansiella poster	6 726	9 797	7 646	5 141	-2 398
Soliditet (%)	82	88	79	25	13

*Definitioner av nyckeltal, se noter

Andra icke-finansiella upplysningar

Rosegarden är beroende av allmänna ekonomiska förhållanden och hushållens disponibla inkomster. Koncernen bedriver sin verksamhet uteslutande i Sverige och är beroende av de konjunkturella förändringar som sker i Sverige och dess omvärld. Rosegarden kan påverkas negativt genom minskad global tillgång på råvaror, den främsta varuförsörjningen kommer från lokala svenska leverantörer. Koncernens strategi är att ha alternativa leverantörer för det fall att en leverantör inte kan leverera nödvändiga råvaror.

Ägarförhållanden

Bolaget ägs till lika delar (totalt 90 %) av Kevin Ha, Tai Ha samt Tianbao Wang. Resterande 10 % ägs till lika delar av Breakneck Ventures AB, Brother Four Invest AB samt Jiafu Invest AB.

Väsentliga händelser under räkenskapsåret

Under året har ett nytt dotterbolag startats. Ingen verksamhet har bedrivits i detta bolag under räkenskapsåret. Vidare har det tidigare dotterbolaget Rosegarden i Norrköping AB avyttrats i sin helhet till minoritetsägaren.

Förväntad framtida utveckling samt väsentliga risker och osäkerhetsfaktorer

Mellan 2020 och 2022 hade Covid-19 en betydande påverkan på bolagets omsättning. Regeringens beslut och rekommendationer hade en kraftig negativ påverkan på tillströmningen av gäster. 2022 påverkades främst under första kvartalet innan regeringen från och med 1 april 2022 inte längre klassade Covid-19 som samhällsfarlig. Omsättningen har efter detta påbörjat återhämtning vilket fortsatt under 2023 och 2024.

De utmaningar och osäkerhetsfaktorer som koncernen står inför 2025 är kopplade till det osäkra omvärldsläget och hur det påverkar inköspriser samt även köpkraften hos koncernens kunder.

Miljöpåverkan

Bolaget bedriver verksamhet som är tillståndspliktig avseende servering av mat.

Rosegarden Group AB

Org.nr. 556982-7818

Förändringar i eget kapital, koncern

	Aktie- kapital	Annat eget kapital inkl. årets resultat	Minoritets- intresse	Totalt
Belopp vid årets ingång	300 000	57 473 582	2 430 591	60 204 173
Utdelning		-12 000 000	-625 000	-12 625 000
Årets resultat		23 023 012	654 555	23 677 567
Belopp vid årets utgång	300 000	68 496 594	2 460 146	71 256 740

Förändringar i eget kapital

	Aktiekapital	Balanserat resultat	Årets resultat	Totalt
Belopp vid årets ingång	300 000	18 997 665	14 320 130	33 617 794
av årets årsstämma:		14 320 130	-14 320 130	0
Utdelning		-12 000 000		-12 000 000
Årets resultat			14 843 517	14 843 517
Belopp vid årets utgång	300 000	21 317 795	14 843 517	36 461 311

Resultatdisposition

Förslag till disposition av bolagets vinst

Till årsstämman förfogande står	
balanserad vinst	21 317 795
årets vinst	14 843 517
	<u>36 161 312</u>
Styrelsen föreslår att	
till aktieägarna utdelas	12 000 000
i ny räkning överföres	24 161 312
	<u>36 161 312</u>

Beträffande bolagets resultat och ställning i övrigt hänvisas till efterföljande resultat- och balansräkningar samt kassaflödesanalyser med tillhörande noter.

Rosegarden Group AB

Org.nr. 556982-7818

RESULTATRÄKNING

	Not	Koncernen		Moderbolaget	
		2024-01-01	2023-01-01	2024-01-01	2023-01-01
		2024-12-31	2023-12-31	2024-12-31	2023-12-31
Nettoomsättning	3	173 224 848	164 633 320	0	0
Övriga rörelseintäkter		4 350 475	5 121 587	9 056	77 480
		<u>177 575 323</u>	<u>169 754 907</u>	9 056	77 480
Rörelsens kostnader					
Råvaror och förnödenheter		-50 355 026	-48 484 433	0	0
Övriga externa kostnader	4, 5	-42 447 140	-37 017 551	-133 771	-75 305
Personalkostnader	6	-52 480 082	-52 076 407	0	-200
Av- och nedskrivningar av materiella och immateriella anläggningstillgångar		-4 923 956	-4 894 204	0	0
Övriga rörelsekostnader		-269 700	-306 532	0	0
		<u>-150 475 904</u>	<u>-142 779 127</u>	-133 771	-75 505
Rörelseresultat		27 099 419	26 975 780	-124 715	1 975
Resultat från finansiella poster					
Resultat från andelar i koncernföretag	7	0	0	5 875 420	8 040 000
Resultat från andelar i intresseföretag och gemensamt styrda företag		1 720 641	997 994	698 000	1 500 000
Övriga ränteintäkter och liknande resultatposter		921 592	341 352	335 910	255 615
Räntekostnader och liknande resultatposter		-726 411	-806 221	-58 194	-278
		<u>1 915 822</u>	<u>533 125</u>	<u>6 851 136</u>	<u>9 795 337</u>
Resultat efter finansiella poster		29 015 241	27 508 905	6 726 421	9 797 312
Bokslutsdispositioner					
Avsättning till periodiseringsfond		0	0	-3 500 000	-1 900 000
Erhållna koncernbidrag		0	0	13 960 000	7 868 000
Lämnade koncernbidrag		0	0	-149 000	-210 000
		<u>0</u>	<u>0</u>	<u>10 311 000</u>	<u>5 758 000</u>
Resultat före skatt		29 015 241	27 508 905	17 037 421	15 555 312
Skatt på årets resultat	8	-5 337 674	-5 564 066	-2 193 904	-1 235 182
Årets resultat		<u>23 677 567</u>	<u>21 944 839</u>	<u>14 843 517</u>	<u>14 320 130</u>
Hänförligt till:					
Moderföretagets aktieägare		23 023 012	20 905 743		
Innehav utan bestämmande inflytande		654 555	1 039 096		

ank=20250701;2025070321997

Rosegarden Group AB

Org.nr. 556982-7818

BALANSRÄKNING

		Koncernen		Moderbolaget	
		2024-12-31	2023-12-31	2024-12-31	2023-12-31
TILLGÅNGAR	Not				
Anläggningstillgångar					
Materiella anläggningstillgångar					
Byggnader och mark	9	17 211 068	17 463 072	0	0
Maskiner och andra tekniska anläggningar	10	1 720 025	2 786 917	0	0
Inventarier, verktyg och installationer	11	10 362 760	12 915 650	0	0
Pågående nyanläggningar och förskott avseende materiella anläggningstillgångar	12	260 590	176 330	0	0
		<u>29 554 443</u>	<u>33 341 969</u>	<u>0</u>	<u>0</u>
Finansiella anläggningstillgångar					
Andelar i koncernföretag	13	0	0	1 970 172	2 034 752
Andelar i intresseföretag och gemensamt styrda företag	14	3 977 072	1 434 434	88 750	68 750
Andra långfristiga värdepappersinnehav	15	1 172 448	1 042 176	0	0
Andra långfristiga fordringar		<u>2 369 583</u>	<u>0</u>	<u>2 369 583</u>	<u>0</u>
		<u>7 519 103</u>	<u>2 476 610</u>	<u>4 428 505</u>	<u>2 103 502</u>
Summa anläggningstillgångar		37 073 546	35 818 579	4 428 505	2 103 502
Omsättningstillgångar					
Varulager m.m.					
Råvaror och förnödenheter		<u>8 005 250</u>	<u>8 031 112</u>	<u>0</u>	<u>0</u>
		<u>8 005 250</u>	<u>8 031 112</u>	<u>0</u>	<u>0</u>
Kortfristiga fordringar					
Kundfordringar		3 053 576	2 661 869	0	0
Fordringar hos koncernföretag		0	0	20 204 137	26 589 505
Fordringar hos intresseföretag och gemensamt styrda företag		365 020	435 020	365 020	435 020
Övriga fordringar		5 598 050	3 524 331	1 086 228	2 088 562
Förutbetalda kostnader och upplupna intäkter	17	<u>3 086 782</u>	<u>3 781 531</u>	<u>0</u>	<u>111 817</u>
		<u>12 103 428</u>	<u>10 402 751</u>	<u>21 655 385</u>	<u>29 224 904</u>
Kassa och bank					
Kassa och bank		<u>45 052 510</u>	<u>44 523 249</u>	<u>26 237 936</u>	<u>11 282 507</u>
		<u>45 052 510</u>	<u>44 523 249</u>	<u>26 237 936</u>	<u>11 282 507</u>
Summa omsättningstillgångar		65 161 188	62 957 112	47 893 321	40 507 411
SUMMA TILLGÅNGAR		102 234 734	98 775 691	52 321 826	42 610 913

År=20250701:2025070321998

Rosegarden Group AB

Org.nr. 556982-7818

BALANSRÄKNING

	Koncernen		Moderbolaget	
	2024-12-31	2023-12-31	2024-12-31	2023-12-31
EGET KAPITAL OCH SKULDER				
Eget kapital, koncern				
Aktiekapital	300 000	300 000		
Annat eget kapital inklusive årets resultat	68 496 593	57 473 582		
Eget kapital hänförligt till moderföretagets aktieägare	68 796 593	57 773 582		
Innehav utan bestämmande inflytande	2 460 146	2 430 591		
Summa eget kapital, koncern	71 256 739	60 204 173		
Eget kapital, moderföretag				
Bundet eget kapital				
Aktiekapital	18		300 000	300 000
			300 000	300 000
Fritt eget kapital				
Balanserat resultat			21 317 795	18 997 665
Årets resultat			14 843 517	14 320 130
			36 161 312	33 317 795
Summa eget kapital, moderföretag			36 461 312	33 617 795
Obeskattade reserver				
Obeskattade reserver			8 400 000	4 900 000
Summa obeskattade reserver			8 400 000	4 900 000
Avsättningar	19			
Avsättningar för pensioner och liknande förpliktelser enligt tryggandelagen			0	0
Uppskjuten skatteskuld	16		0	0
Summa avsättningar			0	0
Långfristiga skulder	20			
Skulder till kreditinstitut			0	0
Summa långfristiga skulder			0	0
Kortfristiga skulder				
Skulder till kreditinstitut			0	0
Förskott från kunder			434 620	326 107
Leverantörsskulder			6 390 239	4 798 797
Skulder till koncernföretag			0	0
Aktuell skatteskuld			6 252 952	6 255 089
Övriga skulder			2 716 339	3 253 629
Upplupna kostnader och förutbetalda intäkter	21		8 756 030	9 804 997
Summa kortfristiga skulder			24 550 180	25 507 919
SUMMA EGET KAPITAL OCH SKULDER			102 234 734	98 775 691
			52 321 826	42 610 913

sk=20250701;2025070321999

Rosegarden Group AB

Org.nr. 556982-7818

KASSAFLÖDESANALYS

	Not	Koncernen		Moderbolaget	
		2024-01-01 2024-12-31	2023-01-01 2023-12-31	2024-01-01 2024-12-31	2023-01-01 2023-12-31
Den löpande verksamheten					
Resultat efter finansiella poster		29 015 241	27 508 907	6 726 421	9 797 312
Justeringar för poster som inte ingår i kassaflödet		1 762 565	5 824 150	-2 495 420	0
Betald skatt		-4 674 867	-779 116	-2 193 904	-1 235 182
Kassaflöde från den löpande verksamheten före förändringar av rörelsekapital		<u>26 102 939</u>	<u>32 553 942</u>	<u>2 037 097</u>	<u>8 562 130</u>
Kassaflöde från förändringar av rörelsekapital					
Minskning(+)/ökning(-) av varulager/pågående arbete		25 862	1 044 421	0	0
Minskning(+)/ökning(-) av kundfordringar		-391 707	244 756	0	0
Minskning(+)/ökning(-) av kortfristiga fordringar		-1 308 970	-1 394 089	7 569 519	-934 846
Minskning(-)/ökning(+) av leverantörsskulder		1 591 442	-615 738	0	0
Minskning(-)/ökning(+) av kortfristiga skulder		-1 532 231	-1 145 865	3 367 396	-1 814 611
Kassaflöde från den löpande verksamheten		<u>24 487 335</u>	<u>30 687 427</u>	<u>12 974 012</u>	<u>5 812 673</u>
Investeringsverksamheten					
Investeringar i materiella anläggningstillgångar	9-12	-2 436 921	-4 104 339	0	0
Investeringar i finansiella anläggningstillgångar	13-14	-2 519 855	-130 272	-2 414 583	0
Försäljning av finansiella anläggningstillgångar		2 490 377	0	2 585 000	0
Kassaflöde från investeringsverksamheten		<u>-2 466 399</u>	<u>-4 234 611</u>	<u>170 417</u>	<u>0</u>
Finansieringsverksamheten					
Erhållna och lämnade koncernbidrag		0	0	13 811 000	7 658 000
Amortering av lån		-8 866 675	-1 982 525	0	0
Utbetald utdelning		-12 625 000	-3 000 000	-12 000 000	-3 000 000
Kassaflöde från finansieringsverksamheten		<u>-21 491 675</u>	<u>-4 982 525</u>	<u>1 811 000</u>	<u>4 658 000</u>
Årets kassaflöde		529 261	21 470 291	14 955 429	10 470 673
Likvida medel vid årets början		44 523 249	23 052 958	11 282 507	811 834
Likvida medel vid årets slut		<u>45 052 510</u>	<u>44 523 249</u>	<u>26 237 936</u>	<u>11 282 507</u>

Åk=20250701;2025070322000

NOTER**Not 1 Redovisnings- och värderingsprinciper**

Årsredovisningen är upprättad i enlighet med årsredovisningslagen och BFNAR 2012:1 Årsredovisning och koncernredovisning. Årsredovisningen och koncernredovisningen är upprättad i enlighet med årsredovisningslagen och BFNAR 2012:1 Årsredovisning och koncernredovisning (K3).

Fordringar har upptagits till de belopp varmed de beräknas inflyta.

Övriga tillgångar och skulder har upptagits till anskaffningsvärden där inget annat anges.

Redovisningsprinciperna är oförändrade jämfört med föregående år.

Moderföretaget och koncernen tillämpar samma redovisningsprinciper om inte annat framgår nedan.

Intäktsredovisning

Intäkter har tagits upp till verkligt värde av vad som erhållits eller kommer att erhållas och redovisas i den omfattning det är sannolikt att de ekonomiska fördelarna kommer att tillgodogöras bolaget och intäkterna kan beräknas på ett tillförlitligt sätt.

Anläggningstillgångar

Immateriella och materiella anläggningstillgångar redovisas till anskaffningsvärde minskat med ackumulerade avskrivningar enligt plan och eventuella nedskrivningar.

Avskrivning sker linjärt över den förväntade nyttjandeperioden med hänsyn till väsentligt restvärde. Följande avskrivningsprocent tillämpas:

Materiella anläggningstillgångar	
Byggnader	1,4 - 4
Markanläggningar	5
Inventarier, verktyg och installationer	5-10

Komponentindelning

Materiella anläggningstillgångar har delats upp på komponenter när komponenterna är betydande och när komponenterna har väsentligt olika nyttjandeperioder. När en komponent i en anläggningstillgång byts ut, utrangeras eventuell kvarvarande del av den gamla komponenten och den nya komponentens anskaffningsvärde aktiveras. Utgifter för löpande reparationer och underhåll redovisas som kostnader.

Förvaltningsfastigheter

Förvaltningsfastigheter innehas i syfte att generera hyresintäkter och/eller värdestegring. I begreppet förvaltningsfastigheter ingår byggnader, mark och markanläggningar.

Förvaltningsfastigheter redovisas i balansräkningen till belopp som motsvarar utgifterna för fastighetens förvärv eller tillverkning (anskaffningsvärdet) med hänsyn även taget till av-, ned- och uppskrivningar efter anskaffningen.

Låneutgifter

De låneutgifter som uppkommer då företaget lånar kapital kostnadsförs i resultaträkningen i den period de uppstår.

NOTER

Finansiella instrument

Finansiella instrument värderas utifrån anskaffningsvärde.

Finansiella instrument värderas utifrån anskaffningsvärdet. Instrumentet redovisas i balansräkningen när bolaget blir part i instrumentets avtalsmässiga villkor. Finansiella tillgångar tas bort från balansräkningen när rätten att erhålla kassaflöden från instrumentet har löpt ut eller överförts och bolaget har överfört i stort sett alla risker och förmåner som är förknippade med äganderätten. Finansiella skulder tas bort från balansräkningen när förpliktelseerna har reglerats eller på annat sätt upphört.

Andelar i dotterföretag

Andelar i dotterföretag redovisas till anskaffningsvärde efter avdrag för eventuella nedskrivningar. I anskaffningsvärdet ingår köpeskillingen som erlagts för aktierna samt förvärvskostnader. Eventuella kapitaltillskott läggs till anskaffningsvärdet när de uppkommer.

Andra långfristiga värdepappersinnehav

Placeringar i värdepapper som är anskaffade med avsikt att innehas långsiktigt har redovisats till sina anskaffningsvärden. Varje balansdag görs bedömning om eventuellt nedskrivningsbehov.

Kundfordringar/kortfristiga fordringar

Kundfordringar och kortfristiga fordringar redovisas som omsättningstillgångar till det belopp som förväntas bli inbetalt efter avdrag för individuellt bedömda osäkra fordringar.

Låneskulder och leverantörsskulder

Låneskulder och leverantörsskulder redovisas initialt till anskaffningsvärde efter avdrag för transaktionskostnader. Skiljer sig det redovisade beloppet från det belopp som ska återbetalas vid förfallotidpunkten periodiseras mellanskillnaden som räntekostnad över lånets löptid med hjälp av instrumentets effektivränta. Härigenom överensstämmer vid förfallotidpunkten det redovisade beloppet och det belopp som ska återbetalas.

Kvittning av finansiell fordran och finansiell skuld

En finansiell tillgång och en finansiell skuld kvittas och redovisas med ett nettobelopp i balansräkningen endast då legal kvittningsrätt föreligger samt då en reglering med ett nettobelopp avses ske eller då en samtida avyttring av tillgången och reglering av skulden avses ske.

Nedskrivningsprövning av finansiella anläggningstillgångar

Vid varje balansdag bedöms om det finns indikationer på nedskrivningsbehov av någon av de finansiella anläggningstillgångarna. Nedskrivning sker om värdenedgången bedöms vara bestående och provas individuellt.

Samtliga finansiella instrument värderas och redovisas utifrån verkligt värde i enlighet med reglerna i kapitel 12 i BFNAR 2012:1 (K3).

Leasingavtal

Samtliga leasingavtal kostnadsförs linjärt över leasingperioden.

Varulager

Varulagret är värderat till det lägsta av anskaffningsvärdet, beräknat enligt först-in-först-ut, och nettoförsäljningsvärde. Nettoförsäljningsvärdet har beräknats till försäljningsvärdet efter avdrag för beräknad försäljningskostnad, varmed hänsyn har tagits till inkurans. Varulagret har värderats till det lägsta av dess anskaffningsvärde och dess nettoförsäljningsvärde på balansdagen.

NOTER*Inkomstskatter*

Total skatt utgörs av aktuell skatt och uppskjuten skatt. Skatter redovisas i resultaträkningen, utom då underliggande transaktion redovisas direkt mot eget kapital varvid tillhörande skatteeffekter redovisas i eget kapital.

Aktuell skatt

Aktuell skatt avser inkomstskatt för innevarande räkenskapsår samt den del av tidigare räkenskapsårs inkomstskatt som ännu inte redovisats. Aktuell skatt beräknas utifrån den skattesats som gäller per balansdagen.

Uppskjuten skatt

Uppskjuten skatt är inkomstskatt som avser framtida räkenskapsår till följd av tidigare händelser. Redovisning sker enligt balansräkningsmetoden. Enligt denna metod redovisas uppskjutna skatteskulder och uppskjutna skattefordringar på temporära skillnader som uppstår mellan bokförda respektive skattemässiga värden för tillgångar och skulder samt för övriga skattemässiga avdrag eller underskott.

Uppskjutna skattefordringar netto redovisas mot uppskjutna skatteskulder endast om de kan betalas med ett nettobelopp. Uppskjuten skatt beräknas utifrån gällande skattesats på balansdagen. Effekter av förändringar i gällande skattesatser resultatförs i den period förändringen lagstads. Uppskjuten skattefordran redovisas som finansiell anläggningstillgång och uppskjuten skatteskuld som avsättning.

Uppskjuten skattefordran avseende underskottsavdrag eller andra framtida skattemässiga avdrag redovisas i den omfattning det är sannolikt att avdragen kan avräknas mot framtida skattemässiga överskott.

På grund av sambandet mellan redovisning och beskattning särredovisas inte den uppskjutna skatteskulden som är hänförlig till obeskattade reserver.

Avsättningar

Som avsättning har redovisats förpliktelser gentemot tredje man som är hänförliga till räkenskapsåret eller tidigare räkenskapsår och som på balansdagen antingen är säkra eller sannolika till sin förekomst men oviss till belopp eller till den tidpunkt då de ska infrias.

Ersättningar till anställda

Ersättningar till anställda avser alla former av ersättningar som företaget lämnar till de anställda. Kortfristiga ersättningar utgörs av bland annat löner, betald semester, betald frånvaro, bonus och ersättning efter avslutad anställning (pension). Kortfristiga ersättningar redovisas som kostnad och en skuld då det finns en legal eller informell förpliktelse att betala ut en ersättning till följd av en tidigare händelse och en tillförlitlig uppskattning av beloppet kan göras.

Ersättningar till anställda efter avslutad anställning

I företaget finns endast avgiftsbestämda pensionsplaner. Som avgiftsbestämda planer klassificeras planer där fastställda avgifter betalas och det inte finns förpliktelser att betala något ytterligare, utöver dessa avgifter. Utgifter för avgiftsbestämda planer redovisas som en kostnad under den period de anställda utför de tjänster som ligger till grund för förpliktelsen.

Koncernbidrag

Erhållna och lämnade koncernbidrag redovisas som bokslutsdispositioner.

Kassaflödesanalys

Kassaflödesanalysen upprättas enligt indirekt metod. Det redovisade kassaflödet omfattar endast transaktioner som medfört in- eller utbetalningar.

Som likvida medel klassificerar företaget, förutom kassamedel, disponibla tillgodohavanden hos banker och andra kreditinstitut samt kortfristiga likvida placeringar som är noterade på en marknadsplats och har en kortare löptid än tre månader från anskaffningstidpunkten. Förändringar i spärrade medel redovisas i investeringsverksamheten.

Offentliga bidrag

I de fall ingen framtida prestation för att erhålla bidraget krävs, intäktsredovisas offentliga bidrag då villkoren för att erhålla bidraget är uppfyllda. Offentliga bidrag värderas till verkliga värdet av vad som erhållits eller kommer att erhållas.

NOTER*Koncernredovisning**Konsolideringsmetod*

Koncernredovisningen har upprättats enligt förvärvsmetoden. Detta innebär att förvärvade verksamheters identifierbara tillgångar och skulder redovisas till marknadsvärde enligt upprättad förvärvsanalys. Överstiger verksamhetens anskaffningsvärde det beräknade marknadsvärdet av de förväntade nettotillgångarna enligt förvärvsanalysen redovisas skillnaden som goodwill.

Dotterföretag

Koncernredovisningen omfattar, förutom moderföretaget, samtliga företag i vilka moderföretaget direkt eller indirekt har mer än 50 % av röstetalet eller på annat sätt innehar det bestämmande inflytandet och därmed har en rätt att utforma företagets finansiella och operativa strategier i syfte att erhålla ekonomiska fördelar.

Ett dotterföretags intäkter och kostnader tas in i koncernredovisningen från och med tidpunkten för förvärvet till och med den tidpunkt då moderföretaget inte längre har ett bestämmande inflytande över dotterföretaget.

Minoritetsintresse är den del av dotterföretagets resultat och nettotillgångar i koncernredovisningen hänförliga till eget kapitalinstrument som inte, direkt eller indirekt genom dotterföretag, ägs av moderföretaget.

Minoritetsintresse redovisas i koncernens balansräkning som en särskild post inom koncernens egna kapital. Redovisningen tar sin utgångspunkt i koncernen som en enhet enligt den så kallade enhetsteorin. Samtliga tillgångar som koncernen har bestämmande inflytande över inkluderas i koncernens balansräkning, även de som delvis har andra ägare. Minoritetens andel av resultatet efter skatt redovisas separat som minoritetsandel.

Förvärv och avyttring av minoritetsandelar redovisas inom eget kapital.

Intresseföretag

Som intresseföretag räknas sådana företag där företaget har ett betydande men inte bestämmande inflytande. Ett betydande inflytande anses normalt föreligga när företaget äger minst 20 % men inte mer än 50 % av rösterna i ett annat företag.

Transaktioner mellan koncernföretag

Koncerninterna fordringar och skulder samt transaktioner mellan koncernföretag liksom orealiserade vinster elimineras i sin helhet. Orealiserade förluster elimineras också såvida inte transaktionen motsvarar ett nedskrivningsbehov.

Förändring av internvinst under räkenskapsåret har elimineras i koncernresultaträkningen.

Not 2 Uppskattningar och bedömningar

Upprättandet av bokslut och tillämpning av redovisningsprinciper, baseras ofta på ledningens bedömningar, uppskattningar och antaganden som anses vara rimliga vid den tidpunkt då bedömningen görs. Uppskattningar och bedömningar är baserade på historiska erfarenheter och ett antal andra faktorer, som under rådande omständigheter anses vara rimliga. Resultatet av dessa används för att bedöma de redovisade värdena på tillgångar och skulder, som inte annars framgår tydligt från andra källor. Det verkliga utfallet kan avvika från dessa uppskattningar och bedömningar. Uppskattningar och antaganden ses över regelbundet.

Inga väsentliga källor till osäkerhet i uppskattningar och antaganden på balansdagen bedöms kunna innebära en betydande risk för en väsentlig justering av redovisade värden för tillgångar och skulder under nästa räkenskapsår.

UPPLYSNINGAR TILL ENSKILDA POSTER

Not 3 Offentliga bidrag	Koncernen		Moderbolaget	
	2024	2023	2024	2023
Sjuklönerersättning	18 884	49 466	0	0
Lönebidrag	962 268	1 870 446	0	0
Elstöd	372 782	836 755	0	0
	<u>1 353 934</u>	<u>2 756 667</u>	<u>0</u>	<u>0</u>

Det finns inga förpliktelser förknippade med erhållna bidrag.

NOTER

Not 4	Leasingavtal - Operationell leasing leasetagare	Koncernen		Moderbolaget	
		2024	2023	2024	2023
	Under året har företags leasingavgifter uppgått till	1 456 505	1 306 216	0	0

Not 5	Ersättning till revisorer	Koncernen		Moderbolaget	
		2024	2023	2024	2023
	Revisorsgruppen i Värnamo AB				
	Revisionsuppdrag	418 388	409 710	68 563	27 000
	Övriga tjänster	30 000	30 000	8 000	8 000
		448 388	439 710	76 563	35 000

Med revisionsuppdrag avses granskning av årsredovisningen och bokföringen samt styrelsens förvaltning, övriga arbetsuppgifter som det ankommer på bolagets revisor att utföra samt rådgivning eller annat biträde som föranleds av iakttagelser vid sådan granskning eller genomförandet av sådana övriga arbetsuppgifter.

Not 6	Personal	Koncernen		Moderbolaget	
		2024	2023	2024	2023
	Medelantalet anställda				
	Medelantalet anställda bygger på av bolaget betalda närvarotimmar relaterade till en normal arbetstid.				
	Medelantal anställda har varit	86	93	0	0
	varav kvinnor	42	43	0	0
	varav män	44	50	0	0

Löner, ersättningar m.m.
Löner, ersättningar, sociala kostnader och pensionskostnader har utgått med följande belopp:

Styrelsen:					
	Löner och ersättningar	732 000	715 000	0	0
	Pensionskostnader	223 168	243 038	0	0
		955 168	958 038	0	0
Övriga anställda:					
	Löner och ersättningar	34 004 665	35 705 118	0	0
	Pensionskostnader	2 085 768	1 913 340	0	0
		36 090 433	37 618 458	0	0
	Sociala kostnader	12 826 157	13 243 667	0	200
	Summa styrelse och övriga	49 871 758	51 820 163	0	200

Könsfördelning i styrelse och företagsledning

Andel män i styrelsen (%)	100	100	100	100
---------------------------	-----	-----	-----	-----

nk=20250701:2025070322005

NOTER

Not 7	Resultat från andelar i koncernföretag	Koncernen		Moderbolaget	
		2024	2023	2024	2023
	Utdelning	0	0	3 380 000	8 040 000
	Realisationsresultat	0	0	2 495 420	0
		0	0	5 875 420	8 040 000
Not 8	Skatt på årets resultat Koncernen		2024		2023
	Aktuell skatt		-4 649 198		-4 013 449
	Förändring av uppskjuten skatt avseende temporära skillnader		-688 476		-1 550 614
			-5 337 674		-5 564 063
	<i>Avstämning av effektiv skatt</i>				
	Resultat före skatt	Procent	Belopp 29 015 241	Procent	Belopp 27 508 905
	Skatt enligt gällande skattesats	20,60%	-5 977 140	20,60%	-5 666 834
	Ej avdragsgilla kostnader		-140 954		-129 118
	Ej skattepliktiga intäkter		869 444		-440
	Skattereduktion inventarier		0		782
	Schablonintäkt periodiseringsfond		-69 974		-33 080
	Tillägg på återförd periodiseringsfond		-19 043		-10 259
	Underskottsavdrag från tidigare år		300		274 887
	I år uppkomna underskottsavdrag		-307		0
	Redovisad effektiv skatt	18,40%	-5 337 674	20,22%	-5 564 063
	Moderbolaget		2024		2023
	Aktuell skatt		-2 193 904		-1 235 182
			-2 193 904		-1 235 182
	<i>Avstämning av effektiv skatt</i>				
	Resultat före skatt	Procent	Belopp 17 037 421	Procent	Belopp 15 555 312
	Skatt enligt gällande skattesats	20,60%	-3 509 709	20,60%	-3 204 394
	Ej avdragsgilla kostnader		-11 988		-51
	Ej skattepliktiga intäkter		1 354 239		1 981 252
	Schablonintäkt periodiseringsfond		-26 446		-11 989
	Redovisad effektiv skatt	12,88%	-2 193 904	7,94%	-1 235 182

mk=20250701-2025070322006

NOTER

Not 9 Byggnader och mark

	Koncernen		Moderbolaget	
	2024-12-31	2023-12-31	2024-12-31	2023-12-31
Ingående anskaffningsvärde	20 605 290	20 473 310	0	0
Inköp	82 547	131 980	0	0
Utgående ackumulerade anskaffningsvärden	20 687 837	20 605 290	0	0
Ingående avskrivningar	-3 142 218	-2 784 225	0	0
Årets avskrivningar	-334 551	-357 993	0	0
Utgående ackumulerade avskrivningar	-3 476 769	-3 142 218	0	0
Utgående redovisat värde	17 211 068	17 463 072	0	0
Uppgifter om förvaltningsfastigheter				
Redovisat värde	1 776 190	1 799 260	0	0
Verkligt värde	1 988 750	1 988 750	0	0

Koncernen har en förvaltningsfastighet vid årets slut. Den anskaffades under 2015. Styrelsen är av den uppfattningen att det verkliga värdet på fastigheten utgörs av fastighetens anskaffningsvärde.

Not 10 Maskiner och andra tekniska anläggningar

	Koncernen		Moderbolaget	
	2024-12-31	2023-12-31	2024-12-31	2023-12-31
Ingående anskaffningsvärde	4 838 898	0	0	0
Inköp	33 105	397 608	0	0
Försäljningar/utrangeringar	-1 386 646	-101 656	0	0
Omklassificeringar	0	4 542 946	0	0
Utgående ackumulerade anskaffningsvärden	3 485 357	4 838 898	0	0
Ingående avskrivningar	-2 051 981	0	0	0
Försäljningar/utrangeringar	983 305	16 635	0	0
Omklassificeringar	0	-1 282 903	0	0
Årets avskrivningar	-696 656	-785 713	0	0
Utgående ackumulerade avskrivningar	-1 765 332	-2 051 981	0	0
Utgående redovisat värde	1 720 025	2 786 917	0	0

Not 11 Inventarier, verktyg och installationer

	Koncernen		Moderbolaget	
	2024-12-31	2023-12-31	2024-12-31	2023-12-31
Ingående anskaffningsvärde	56 722 202	58 683 252	0	0
Inköp	2 237 009	3 398 471	0	0
Försäljningar/utrangeringar	-10 253 984	-925 195	0	0
Omklassificeringar	-108 620	-4 434 326	0	0
Utgående ackumulerade anskaffningsvärden	48 596 607	56 722 202	0	0
Ingående avskrivningar	-43 806 552	-41 974 465	0	0
Försäljningar/utrangeringar	7 974 959	1 609	0	0
Omklassificeringar	108 620	1 282 903	0	0
Årets avskrivningar	-2 510 874	-3 116 599	0	0
Utgående ackumulerade avskrivningar	-38 233 847	-43 806 552	0	0
Utgående redovisat värde	10 362 760	12 915 650	0	0

NOTER**Not 12 Pågående nyanläggningar och förskott avseende materiella anläggningstillgångar**

Ingående anskaffningsvärde
Inköp
Utgående ackumulerade
anskaffningsvärden
Utgående redovisat värde

	Koncernen		Moderbolaget	
	2024-12-31	2023-12-31	2024-12-31	2023-12-31
	176 331	0	0	0
	84 259	176 331	0	0
	<u>260 590</u>	<u>176 331</u>	<u>0</u>	<u>0</u>
	260 590	176 331	0	0

pk=20250701;2025070322008

Rosegarden Group AB

Org.nr. 556982-7818

NOTER

Not 13 Andelar i koncernföretag Moderbolaget

			2024-12-31	2023-12-31
Företag	Säte	Antal/Kap. andel %	Redovisat värde	Redovisat värde
Organisationsnummer				
Rosegarden Ullared AB 556788-9489	Värnamo	2 000 100,00%	200 000	200 000
Rosegarden Fastigheter AB 559004-1033	Värnamo	500 100,00%	50 000	50 000
Nine Market AB 556961-6104	Värnamo	500 100,00%	812 357	812 357
Rosegarden Bostäder AB 559020-9911	Värnamo	500 100,00%	250 000	250 000
Lucky Market AB 556942-2891	Värnamo	350 70,00%	35 000	35 000
Eight Market AB 556870-3127	Värnamo	500 100,00%	50 000	50 000
Rosegarden Överby AB 556928-0901	Värnamo	500 100,00%	95 086	95 086
Rosegarden Karlskoga AB 556945-3326	Värnamo	500 100,00%	50 000	50 000
Golden Market AB 556923-7810	Värnamo	500 100,00%	50 000	50 000
Rosegarden Sigma AB 559064-4067	Värnamo	500 100,00%	65 155	65 155
Rosegarden 421 AB 559054-1453	Värnamo	500 100,00%	97 574	97 574
Rosegarden Norrköping AB 559067-2472	Värnamo	350 70,00%	0	89 580
Rosegarden Varberg AB 559068-1655	Värnamo	400 80,00%	40 000	40 000
Rosegarden Chef AB 559157-8694	Värnamo	500 100,00%	50 000	50 000
Rosegarden Ystad AB 559155-0024	Värnamo	500 100,00%	50 000	50 000
Asiatisk KockBemanning 559425-3741	Värnamo	500 100,00%	50 000	50 000
RG28 Holding AB 559500-2659	Värnamo	500 100,00%	25 000	0
			<u>1 970 172</u>	<u>2 034 752</u>
Ingående anskaffningsvärde			4 234 752	4 398 890
Inköp			25 000	50 000
Försäljningar/utrangeringar/fusion			<u>-89 580</u>	<u>-214 138</u>
Utgående ackumulerade anskaffningsvärden			4 170 172	4 234 752
Ingående nedskrivningar			<u>-2 200 000</u>	<u>-2 200 000</u>
Utgående ackumulerade nedskrivningar			<u>-2 200 000</u>	<u>-2 200 000</u>
Utgående redovisat värde			1 970 172	2 034 752

ink=20250701:2025070322009

Rosegarden Group AB

Org.nr. 556982-7818

NOTER

Not 14 Andelar i intresseföretag och gemensamt styrda företag Koncernen

			2024-12-31	2023-12-31
Företag		Antal/Kap. andel %	Redovisat värde	Redovisat värde
Organisationsnummer	Säte			
Central Market i Göteborg AB 556936-5454	Värnamo	187 37,50%	3 977 072	1 434 434
Fortune Central Group AB 559144-5068	Värnamo	250 50,00%	0	0
			<u>3 977 072</u>	<u>1 434 434</u>

Uppgifter om eget kapital och resultat

	Eget kapital	Resultat
Central Market i Göteborg AB	2 386 836	2 059 110
Fortune Central Group AB	68 268	-3 220

Moderbolaget

			2024-12-31	2023-12-31
Företag		Antal/Kap. andel %	Redovisat värde	Redovisat värde
Organisationsnummer	Säte			
Central Market i Göteborg AB 556936-5454	Värnamo	187 37,50%	18 750	18 750
Fortune Central Group AB 559144-5068	Värnamo	250 50,00%	70 000	50 000
			<u>88 750</u>	<u>68 750</u>

Uppgifter om eget kapital och resultat

	Eget kapital	Resultat
Central Market i Göteborg AB	2 386 836	2 059 110
Fortune Central Group AB	68 268	-3 220

Not 15 Andra långfristiga värdepappersinnehav Koncernen

	2024-12-31	2023-12-31
Ingående anskaffningsvärde	1 042 176	911 904
Inköp	<u>130 272</u>	<u>130 272</u>
Utgående ackumulerade anskaffningsvärden	<u>1 172 448</u>	<u>1 042 176</u>
Utgående redovisat värde	1 172 448	1 042 176

Not 16 Uppskjuten skatt Koncernen

	2024-12-31		
	Uppskjuten skattefordran	Uppskjuten skatteskuld	Netto
Avdragsgilla temporära skillnader	<u>0</u>	<u>-4 970 931</u>	<u>-4 970 931</u>
	0	-4 970 931	-4 970 931

	2023-12-31		
	Uppskjuten skattefordran	Uppskjuten skatteskuld	Netto
Avdragsgilla temporära skillnader	<u>0</u>	<u>-4 044 441</u>	<u>-4 044 441</u>
Underskottsavdrag	<u>73 225</u>	<u>0</u>	<u>73 225</u>
	73 225	-4 044 441	-3 971 216

Rosegarden Group AB

Org.nr. 556982-7818

NOTER

Not 17 Förutbetalda kostnader och upplupna intäkter

	Koncernen		Moderbolaget	
	2024-12-31	2023-12-31	2024-12-31	2023-12-31
Förutbetalda hyror	1 864 759	2 589 337	0	0
Övriga förutbetalda kostnader	1 222 023	916 402	0	0
Upplupna intäkter	0	275 792	0	111 817
	<u>3 086 782</u>	<u>3 781 531</u>	<u>0</u>	<u>111 817</u>

Not 18 Upplysningar om aktiekapital

	Antal aktier	Kvotvärde per aktie
A-aktier	3 000	100,00

Upplysningar om aktiekapital avser moderbolaget.

Not 19 Avsättningar

	Koncernen		Moderbolaget	
	2024-12-31	2023-12-31	2024-12-31	2023-12-31
Belopp vid årets ingång	1 295 008	1 133 132	0	0
Årets avsättningar	161 876	161 876	0	0
Utgående belopp	<u>1 456 884</u>	<u>1 295 008</u>	<u>0</u>	<u>0</u>

Not 20 Långfristiga skulder

	Koncernen		Moderbolaget	
	2024-12-31	2023-12-31	2024-12-31	2023-12-31
Amortering efter 5 år	0	4 068 175	0	0

Not 21 Upplupna kostnader och förutbetalda intäkter

	Koncernen		Moderbolaget	
	2024-12-31	2023-12-31	2024-12-31	2023-12-31
Upplupna löner och semesterlöner	5 990 161	6 579 184	0	0
Upplupna sociala avgifter	1 882 100	2 067 171	0	0
Övriga poster	883 769	1 158 642	0	0
	<u>8 756 030</u>	<u>9 804 997</u>	<u>0</u>	<u>0</u>

Not 22 Disposition av vinst eller förlust

Förslag till disposition av bolagets vinst

Till årsstämman förfogande står balanserad vinst
årets vinst

21 317 795
<u>14 843 517</u>
36 161 312

Styrelsen föreslår att till aktieägarna utdelas i ny räkning överföres

12 000 000
<u>24 161 312</u>
36 161 312

NOTER**Not 23 Ställda säkerheter**

	Koncernen		Moderbolaget	
	2024-12-31	2023-12-31	2024-12-31	2023-12-31
Fastighetsinteckningar	14 860 000	16 224 675	0	0
Företagsinteckningar	2 500 000	2 500 000	0	0
Summa ställda säkerheter	17 360 000	18 724 675	0	0

Samtliga ställda säkerheter avser skulder till kreditinstitut.

Not 24 Eventualförpliktelser

	Koncernen		Moderbolaget	
	2024-12-31	2023-12-31	2024-12-31	2023-12-31
Borgensförbindelse till förmån för dotterföretag	0	0	0	7 502 000
	0	0	0	7 502 000

Not 25 Väsentliga händelser efter räkenskapsårets slut

Vid tidpunkten för avgivandet av årsredovisningen upplever koncernen inte längre några effekter av pandemin eller relaterade restriktioner. Bolagen i koncernen visar en fortsatt ökad omsättning jämfört med pandemiåren. Det osäkra omvärldsläget har lett till högre inköspriser där marginalerna har fått en viss negativ påverkan hos en del av koncernens enheter.

Vi förväntar oss en positiv utveckling under 2025.

Not 26 Definition av nyckeltal

Soliditet
Justerat eget kapital i procent av balansomslutning

Bredaryd den dag som framgår av min digitala signatur

Kevin Ha

Vår revisionsberättelse har lämnats den dag som framgår av våra digitala signaturer

Marcus Svensson
Godkänd revisor

Charlotte Vernersson
Auktoriserad revisor



Verification appendix

Finalized at: 2025-06-27 12:18:23 CEST

RESLY

Title: 2024 Rosegarden Group Koncernredovisning ver 3.pdf

Initiated By: charlotte@revgrp.se (charlotte@revgrp.se) via Revisorsgruppen i Värnamo AB 556205-1671

Signees:

- Kevin Phong Ha signed at 2025-06-27 12:14:34 CEST with Swedish BankID (19740202-XXXX)
- Charlotte Mari Vernersson signed at 2025-06-27 12:18:23 CEST with Swedish BankID (19860414-XXXX)
- Hans Artur Marcus Svensson signed at 2025-06-27 12:18:02 CEST with Swedish BankID (19701111-XXXX)

ak=20250701:2025070322013

Digital signing service provided by <https://www.resly.se>. The original document, raw signatures and the event logs are attached as hidden attachments to this document. Open this document in Adobe Reader to verify the signature. The certificate used to sign this document is issued by Entrust for Resly AB and is listed in the European Union Trusted Lists (EUTL). Printed version of this document is not legally valid.

ID: 685c578e176101da8440261b Digest: DHqjiDU/9C1dvv7+zmS8iX5IFEtJWPMwdhJq2bZ/VxU=

Signed document (DHqjiD;



REVISORSGRUPPEN®

Revisionsberättelse

Till bolagsstämman i Rosegarden Group AB
Org.nr 556982-7818

Rapport om årsredovisningen och koncernredovisningen

Uttalanden

Vi har utfört en revision av årsredovisningen och koncernredovisningen för Rosegarden Group AB för räkenskapsåret 2024.

Enligt vår uppfattning har årsredovisningen och koncernredovisningen upprättats i enlighet med årsredovisningslagen och ger en i alla väsentliga avseenden rättvisande bild av moderbolagets och koncernens finansiella ställning per den 2024-12-31 och av dessas finansiella resultat och kassaflöde för året enligt årsredovisningslagen. Förvaltningsberättelsen är förenlig med årsredovisningens och koncernredovisningens övriga delar.

Vi tillstyrker därför att bolagsstämman fastställer resultaträkningen och balansräkningen för moderbolaget och koncernen.

Grund för uttalanden

Vi har utfört revisionen enligt International Standards on Auditing (ISA) och god revisionssed i Sverige. Vårt ansvar enligt dessa standarder beskrivs närmare i avsnittet *Revisorns ansvar*. Vi är oberoende i förhållande till moderbolaget och koncernen enligt god revisorssed i Sverige och har i övrigt fullgjort vårt yrkesetiska ansvar enligt dessa krav.

Vi anser att de revisionsbevis vi har inhämtat är tillräckliga och ändamålsenliga som grund för våra uttalanden.


Styrelsens ansvar

Det är styrelsen som har ansvaret för att årsredovisningen och koncernredovisningen upprättas och att de ger en rättvisande bild enligt årsredovisningslagen. Styrelsen ansvarar även för den interna kontroll som den bedömer är nödvändig för att upprätta en årsredovisning och koncernredovisning som inte innehåller några väsentliga felaktigheter, vare sig dessa beror på oegentligheter eller misstag.

Vid upprättandet av årsredovisningen och koncernredovisningen ansvarar styrelsen för bedömningen av bolagets och koncernens förmåga att fortsätta verksamheten. Den upplyser, när så är tillämpligt, om förhållanden som kan påverka förmågan att fortsätta verksamheten och att använda antagandet om fortsatt drift. Antagandet om fortsatt drift tillämpas dock inte om styrelsen avser att likvidera bolaget, upphöra med verksamheten eller inte har något realistiskt alternativ till att göra något av detta.

Revisorns ansvar

Våra mål är att uppnå en rimlig grad av säkerhet om huruvida årsredovisningen och koncernredovisningen som helhet inte innehåller några väsentliga felaktigheter, vare sig dessa beror på oegentligheter eller misstag, och att lämna en revisionsberättelse som innehåller våra uttalanden. Rimlig säkerhet är en hög grad av säkerhet, men är ingen garanti för att en revision som utförs enligt ISA och god revisionssed i Sverige alltid kommer att upptäcka en väsentlig felaktighet om en sådan finns. Felaktigheter kan uppstå på grund av oegentligheter eller misstag och anses vara väsentliga om de enskilt eller tillsammans rimligen kan förväntas påverka de ekonomiska beslut som användare fattar med grund i årsredovisningen och




REVISORSGRUPPEN®

koncernredovisningen.

Som del av en revision enligt ISA använder vi professionellt omdöme och har en professionellt skeptisk inställning under hela revisionen. Dessutom:

- identifierar och bedömer vi riskerna för väsentliga felaktigheter i årsredovisningen och koncernredovisningen, vare sig dessa beror på oegentligheter eller misstag, utformar och utför granskningsåtgärder bland annat utifrån dessa risker och inhämtar revisionsbevis som är tillräckliga och ändamålsenliga för att utgöra en grund för våra uttalanden. Risken för att inte upptäcka en väsentlig felaktighet till följd av oegentligheter är högre än för en väsentlig felaktighet som beror på misstag, eftersom oegentligheter kan innefatta agerande i maskopi, förfalskning, avsiktliga utelämnanden, felaktig information eller åsidosättande av intern kontroll.
- skaffar vi oss en förståelse av den del av bolagets interna kontroll som har betydelse för vår revision för att utforma granskningsåtgärder som är lämpliga med hänsyn till omständigheterna, men inte för att uttala oss om effektiviteten i den interna kontrollen.
- utvärderar vi lämpligheten i de redovisningsprinciper som används och rimligheten i styrelsens uppskattningar i redovisningen och tillhörande upplysningar.
- drar vi en slutsats om lämpligheten i att styrelsen använder antagandet om fortsatt drift vid upprättandet av årsredovisningen och koncernredovisningen. Vi drar också en slutsats, med grund i de inhämtade revisionsbevisen, om huruvida det finns någon väsentlig osäkerhetsfaktor som avser sådana händelser eller förhållanden som kan leda till betydande tvivel om bolagets och koncernens förmåga att fortsätta verksamheten. Om vi drar slutsatsen att det finns en väsentlig osäkerhetsfaktor, måste vi i revisionsberättelsen fästa uppmärksamheten på upplysningarna i årsredovisningen och koncernredovisningen om den väsentliga osäkerhetsfaktorn eller, om sådana upplysningar är otillräckliga, modifiera uttalandet om årsredovisningen och koncernredovisningen. Våra slutsatser baseras på de revisionsbevis som inhämtas fram till datumet för revisionsberättelsen. Dock kan framtida händelser eller förhållanden göra att ett bolag och en koncern inte längre kan fortsätta verksamheten.
- utvärderar vi den övergripande presentationen, strukturen och innehållet i årsredovisningen och koncernredovisningen, däribland upplysningarna, och om årsredovisningen och koncernredovisningen återger de underliggande transaktionerna och händelserna på ett sätt som ger en rättvisande bild.
- inhämtar vi tillräckliga och ändamålsenliga revisionsbevis avseende den finansiella informationen för enheterna eller affärsaktiviteterna inom koncernen för att göra ett uttalande avseende koncernredovisningen. Vi ansvarar för styrning, övervakning och utförande av koncernrevisionen. Vi är ensamt ansvariga för våra uttalanden.

Vi måste informera styrelsen om bland annat revisionens planerade omfattning och inriktning samt tidpunkten för den. Vi måste också informera om betydelsefulla iakttagelser under revisionen, däribland de eventuella betydande brister i den interna kontrollen som vi identifierat.



REVISORSGRUPPEN®

Rapport om andra krav enligt lagar och andra författningar

Uttalanden

Utöver vår revision av årsredovisningen och koncernredovisningen har vi även utfört en revision av styrelsens förvaltning för Rosegarden Group AB för räkenskapsåret 2024 samt av förslaget till dispositioner beträffande bolagets vinst eller förlust.

Vi tillstyrker att bolagsstämman disponerar vinsten enligt förslaget i förvaltningsberättelsen och beviljar styrelsens ledamot ansvarsfrihet för räkenskapsåret.

Grund för uttalanden

Vi har utfört revisionen enligt god revisionssed i Sverige. Vårt ansvar enligt denna beskrivs närmare i avsnittet Revisorns ansvar. Vi är oberoende i förhållande till moderbolaget och koncernen enligt god revisorssed i Sverige och har i övrigt fullgjort vårt yrkesetiska ansvar enligt dessa krav.

Vi anser att de revisionsbevis vi har inhämtat är tillräckliga och ändamålsenliga som grund för våra uttalanden.

Styrelsens ansvar

Det är styrelsen som har ansvaret för förslaget till dispositioner beträffande bolagets vinst eller förlust. Vid förslag till utdelning innefattar detta bland annat en bedömning av om utdelningen är försvarlig med hänsyn till de krav som bolagets och koncernens verksamhetsart, omfattning och risker ställer på storleken av moderbolagets och koncernens egna kapital, konsolideringsbehov, likviditet och ställning i övrigt.

Styrelsen ansvarar för bolagets organisation och förvaltningen av bolagets angelägenheter. Detta innefattar bland annat att fortlöpande bedöma bolagets och koncernens ekonomiska situation och att tillse att bolagets organisation är utformad så att bokföringen, medelsförvaltningen och bolagets ekonomiska angelägenheter i övrigt kontrolleras på ett betryggande sätt.

Revisorns ansvar

Vårt mål beträffande revisionen av förvaltningen, och därmed vårt uttalande om ansvarsfrihet, är att inhämta revisionsbevis för att med en rimlig grad av säkerhet kunna bedöma om någon styrelseledamot i något väsentligt avseende:


- företagit någon åtgärd eller gjort sig skyldig till någon försummelse som kan föranleda ersättningsskyldighet mot bolaget, eller

- på något annat sätt handlat i strid med aktiebolagslagen, årsredovisningslagen eller bolagsordningen.

Vårt mål beträffande revisionen av förslaget till dispositioner av bolagets vinst eller förlust, och därmed vårt uttalande om detta, är att med rimlig grad av säkerhet bedöma om förslaget är förenligt med aktiebolagslagen.

Rimlig säkerhet är en hög grad av säkerhet, men ingen garanti för att en revision som utförs enligt god revisionssed i Sverige alltid kommer att upptäcka åtgärder eller försummelser som kan föranleda ersättningsskyldighet mot bolaget, eller att ett förslag till dispositioner av bolagets vinst eller förlust inte är förenligt med aktiebolagslagen.

Som en del av en revision enligt god revisionssed i Sverige använder vi professionellt omdöme och har en professionellt skeptisk inställning under hela revisionen. Granskningen av förvaltningen och förslaget till dispositioner av bolagets vinst eller förlust grundar sig främst på revisionen av räkenskaperna. Vilka tillkommande granskningsåtgärder som utförs baseras på vår professionella bedömning med utgångspunkt i



REVISORSGRUPPEN®

risk och väsentlighet. Det innebär att vi fokuserar granskningen på sådana åtgärder, områden och förhållanden som är väsentliga för verksamheten och där avsteg och överträdelser skulle ha särskild betydelse för bolagets situation. Vi går igenom och prövar fattade beslut, beslutsunderlag, vidtagna åtgärder och andra förhållanden som är relevanta för vårt uttalande om ansvarsfrihet. Som underlag för vårt uttalande om styrelsens förslag till dispositioner beträffande bolagets vinst eller förlust har vi granskat styrelsens motiverade yttrande samt ett urval av underlagen för detta för att kunna bedöma om förslaget är förenligt med aktiebolagslagen.

Värnamo, den dag som framgår av våra digitala signaturer

Marcus Svensson
Godkänd revisor

Charlotte Vernersson
Auktoriserad revisor



Verification appendix

Finalized at: 2025-06-27 12:18:23 CEST

RESLY

Title: RB 241231 - RG Group.pdf

Initiated By: charlotte@revgrp.se (charlotte@revgrp.se) via Revisorsgruppen i Värnamo AB 556205-1671

Signees:

- Charlotte Mari Vernersson signed at 2025-06-27 12:18:23 CEST with Swedish BankID (19860414-XXXX)
- Hans Artur Marcus Svensson signed at 2025-06-27 12:18:02 CEST with Swedish BankID (19701111-XXXX)

ak=20250701:2025070322018

Digital signing service provided by <https://www.resly.se>. The original document, raw signatures and the event logs are attached as hidden attachments to this document. Open this document in Adobe Reader to verify the signature. The certificate used to sign this document is issued by Entrust for Resly AB and is listed in the European Union Trusted Lists (EUTL). Printed version of this document is not legally valid.

ID: 685c578e176101da84402621 Digest: y2ShaHq+mMQNst77Wq18bUwa/W3VV959PRbBaXiY/3w=

Signed document (y2ShaH