

# Årsredovisning

för

## Be-Ge Frysens AB

556698-3770

Räkenskapsåret

2023-01-01 – 2023-12-31

### Fastställelseintyg

Undertecknad styrelseledamot i Be-Ge Frysens AB intygar att resultaträkningen och balansräkningen i årsredovisningen har fastställts på årsstämma *2024-04-02*. Årsstämman beslutade att godkänna styrelsens förslag till resultatdisposition.

Jag intygar också att innehållet i årsredovisningen och revisionsberättelsen stämmer överens med originalen.

*Oskarshamn 2024-04-04*



Håkan Hjalmarsson

# Årsredovisning

för

## Be-Ge Frys AB

556698-3770

Räkenskapsåret

2023-01-01 – 2023-12-31

### Innehållsförteckning

Förvaltningsberättelse	1
Resultaträkning	3
Balansräkning	4
Noter	6

Styrelsen och verkställande direktören för Be-Ge Frysén AB avger följande årsredovisning för räkenskapsåret 2023-01-01 – 2023-12-31.

Årsredovisningen är upprättad i svenska kronor, SEK.

## Förvaltningsberättelse

### Information om verksamheten

Företaget äger och förvaltar fastigheten Frysén 5 i Visby i vilken Be-Ge Lastbilar AB bedriver sin verksamhet med försäljning och service av Scania lastbilar.

Företaget har sitt säte i Oskarshamn.

### Väsentliga händelser under räkenskapsåret

Inga väsentliga händelser under räkenskapsåret.

### Ägarförhållanden

Be-Ge Frysén AB är ett helägt dotterbolag till Be-Ge Lastbilar AB som i sin tur ägs av Be-Ge Företagen AB.

Bolaget ingår i en koncern där Be-Ge Företagen AB, org nr 556377-8298 är moderbolag.

Flerårsöversikt (Tkr)	2023	2022 (8 mån)	2021/22	2020/21	2019/20
Nettoomsättning	910	551	825	818	817
Resultat efter finansiella poster	532	318	367	422	421
Avkastning på eget kap. (%)	12,3	8,2	10,1	12,6	14,0
Balansomslutning	4 541	4 128	3 974	3 873	3 961
Soliditet (%)	95,0	94,3	91,6	86,6	76,2

Siffror för 2022 avser 8 månader.

**Förändringar i eget kapital**

	<b>Aktie- kapital</b>	<b>Balanserat resultat</b>	<b>Årets resultat</b>	<b>Totalt</b>
Belopp vid årets ingång	100 000	3 508 063	257 711	<b>3 865 774</b>
Disposition enligt beslut av årsstämman:		257 711	-257 711	<b>0</b>
Årets resultat			426 004	<b>426 004</b>
<b>Belopp vid årets utgång</b>	<b>100 000</b>	<b>3 765 774</b>	<b>426 004</b>	<b>4 291 778</b>

**Förslag till vinstdisposition**

Styrelsen föreslår att till förfogande stående vinstmedel (kronor):

balanserad vinst	3 765 773
årets vinst	426 004
	<b>4 191 777</b>

disponeras så att  
i ny räkning överföres

4 191 777/

## Resultaträkning

	Not	2023-01-01 -2023-12-31	2022-05-01 -2022-12-31 (8 mån)
Nettoomsättning	1	909 810	550 984
Fastighetskostnader		-378 759	-223 435
<b>Bruttoresultat</b>		<b>531 051</b>	<b>327 549</b>
<b>Rörelsens kostnader</b>			
Administrationskostnader	2	-260	-9 480
<b>Rörelseresultat</b>	3	<b>530 791</b>	<b>318 069</b>
<b>Resultat från finansiella poster</b>			
Övriga ränteintäkter och liknande resultatposter		1 091	58
Räntekostnader och liknande resultatposter	4	0	-437
		<b>1 091</b>	<b>-379</b>
<b>Resultat efter finansiella poster</b>		<b>531 882</b>	<b>317 690</b>
Bokslutsdispositioner	5	9 366	5 500
<b>Resultat före skatt</b>		<b>541 248</b>	<b>323 190</b>
Skatt på årets resultat	6	-115 244	-65 479
<b>Årets resultat</b>		<b>426 004</b>	<b>257 711</b>

51106040202

## Balansräkning

Not

2023-12-31

2022-12-31

### TILLGÅNGAR

#### Anläggningstillgångar

##### *Materiella anläggningstillgångar*

Byggnader och mark

7, 8

3 542 419

3 613 201

Maskiner och andra tekniska anläggningar

9, 10

85 468

124 260

**3 627 887**

**3 737 461**

**Summa anläggningstillgångar**

**3 627 887**

**3 737 461**

#### Omsättningstillgångar

##### *Kortfristiga fordringar*

Fordringar hos koncernföretag

11

899 162

285 056

Aktuella skattefordringar

4 551

91 268

Övriga fordringar

1 091

0

Förutbetalda kostnader och upplupna intäkter

8 800

14 562

**913 604**

**390 886**

**Summa omsättningstillgångar**

**913 604**

**390 886**

**SUMMA TILLGÅNGAR**

**4 541 491**

**4 128 347**

## Balansräkning

Not

2023-12-31

2022-12-31

### EGET KAPITAL OCH SKULDER

#### Eget kapital

12, 13

#### *Bundet eget kapital*

Aktiekapital

100 000

100 000

#### *Fritt eget kapital*

Balanserad vinst eller förlust

3 765 773

3 508 063

Årets resultat

426 004

257 711

**4 191 777**

**3 765 774**

**Summa eget kapital**

**4 291 777**

**3 865 774**

#### Obeskattade reserver

14

26 016

35 382

#### Avsättningar

Uppskjuten skatteskuld

15

134 398

113 879

#### Kortfristiga skulder

Leverantörsskulder

21 784

65 077

Övriga skulder

44 075

25 495

Upplupna kostnader och förutbetalda intäkter

16

23 441

22 740

**Summa kortfristiga skulder**

**89 300**

**113 312**

### SUMMA EGET KAPITAL OCH SKULDER

**4 541 491**

**4 128 347**

## Noter

### Redovisnings- och värderingsprinciper

#### Allmänna upplysningar

Årsredovisningen är upprättad i enlighet med årsredovisningslagen och BFNAR 2012:1 Årsredovisning och koncernredovisning (K3).

Redovisningsprinciperna är oförändrade jämfört med föregående år.

#### Intäktsredovisning

Intäkter har tagits upp till verkligt värde av vad som erhållits eller kommer att erhållas och redovisas i den omfattning det är sannolikt att de ekonomiska fördelarna kommer att tillgodogöras bolaget och intäkterna kan beräknas på ett tillförlitligt sätt.

#### Anläggningstillgångar

Immateriella och materiella anläggningstillgångar redovisas till anskaffningsvärde minskat med ackumulerade avskrivningar enligt plan och eventuella nedskrivningar.

Avskrivning sker linjärt över den förväntade nyttjandeperioden med hänsyn till väsentligt restvärde. Följande avskrivningsprocent tillämpas:

##### *Materiella anläggningstillgångar*

Byggnader	1,0-5,0%
Maskiner och andra tekniska anläggningstillgångar	20,0%

##### *Komponentindelning*

Materiella anläggningstillgångar har delats upp på komponenter när komponenterna är betydande och när komponenterna har väsentligt olika nyttandeperioder. När en komponent i en anläggningstillgång byts ut, utrangeras eventuell kvarvarande del av den gamla komponenten och den nye komponentens anskaffningsvärde aktiveras. Utgifter för löpande reparationer och underhåll redovisas som kostnader.

#### Finansiella instrument

Likvida medel omfattar tillgodohavande hos bank.

#### Inkomstskatter

Total skatt utgörs av aktuell skatt och uppskjuten skatt. Skatter redovisas i resultaträkningen, utom då underliggande transaktion redovisas direkt mot eget kapital varvid tillhörande skatteeffekter redovisas i eget kapital.

##### *Aktuell skatt*

Aktuell skatt avser inkomstskatt för innevarande räkenskapsår samt den del av tidigare räkenskapsårs inkomstskatt som ännu inte redovisats. Aktuell skatt beräknas utifrån den skattesats som gäller per balansdagen.

### *Uppskjuten skatt*

Uppskjuten skatt är inkomstskatt som avser framtida räkenskapsår till följd av tidigare händelser. Redovisning sker enligt balansräkningsmetoden. Enligt denna metod redovisas uppskjutna skatteskulder och uppskjutna skattefordringar på temporära skillnader som uppstår mellan bokförda respektive skattemässiga värden för tillgångar och skulder samt för övriga skattemässiga avdrag eller underskott.

Uppskjutna skattefordringar netto redovisas mot uppskjutna skatteskulder endast om de kan betalas med ett nettobelopp. Uppskjuten skatt beräknas utifrån gällande skattesats på balansdagen. Effekter av förändringar i gällande skattesatser resultatförs i den period förändringen lagstadsats. Uppskjuten skattefordran redovisas som finansiell anläggningstillgång och uppskjuten skatteskuld som avsättning.

Uppskjuten skattefordran avseende underskottsavdrag eller andra framtida skattemässiga avdrag redovisas i den omfattning det är sannolikt att avdragen kan avräknas mot framtida skattemässiga överskott.

På grund av sambandet mellan redovisning och beskattning särredovisas inte den uppskjutna skatteskulden som är hänförlig till obeskattade reserver.

### **Nyckeltalsdefinitioner**

Nettoomsättning

Rörelsens huvudintäkter, fakturerade kostnader, sidointäkter samt intäktskorrigeringar.

Resultat efter finansiella poster

Resultat efter finansiella intäkter och kostnader men före bokslutsdispositioner och skatter.

Avkastning på eget kap. (%)

Resultat efter finansiella poster i procent av justerat eget kapital (eget kapital och obeskattade reserver med avdrag för uppskjuten skatt).

Balansomslutning

Företagets samlade tillgångar.

Soliditet (%)

Justerat eget kapital (eget kapital och obeskattade reserver med avdrag för uppskjuten skatt) i procent av balansomslutning.

### Not 1 Nettoomsättningens fördelning

	2023-01-01 -2023-12-31	2022-05-01 -2022-12-31
<b>Nettoomsättningen per geografisk marknad</b>		
Sverige	909 810	550 984
	<b>909 810</b>	<b>550 984</b>

### Not 2 Anställda och personalkostnader

Bolaget har inte haft några anställda och några löner har ej utbetalats.

### Not 3 Inköp och försäljning mellan koncernföretag

	2023-01-01 -2023-12-31	2022-05-01 -2022-12-31
Andel av årets totala inköp som skett från andra företag i koncernen	0,00 %	0,00 %
Andel av årets totala försäljningar som skett till andra företag i koncernen	66,10 %	64,70 %

### Not 4 Räntekostnader och liknande resultatposter

	2023-01-01 -2023-12-31	2022-05-01 -2022-12-31
Räntekostnader till koncernföretag	0	-437
	<b>0</b>	<b>-437</b>

### Not 5 Bokslutsdispositioner

	2023-01-01 -2023-12-31	2022-05-01 -2022-12-31
Förändring av överavskrivningar	9 366	5 500
	<b>9 366</b>	<b>5 500</b>

**Not 6 Aktuell och uppskjuten skatt**

	2023-01-01 -2023-12-31	2022-05-01 -2022-12-31
<b>Skatt på årets resultat</b>		
Aktuell skatt	-90 563	-52 908
Justering avseende tidigare år	-4 162	1 383
Förändring av uppskjuten skatt avseende temporära skillnader	-20 519	-13 954
<b>Totalt redovisad skatt</b>	<b>-115 244</b>	<b>-65 479</b>

**Avstämning av effektiv skatt**

		2023-01-01 -2023-12-31		2022-05-01 -2022-12-31
	Procent	Belopp	Procent	Belopp
Redovisat resultat före skatt		541 248		323 190
Skatt enligt gällande skattesats	-20,60	-111 497	-20,60	-66 577
Övriga poster	0,08	415	0,00	0
Temporära skillnader	3,79	20 519	4,23	13 669
<b>Redovisad effektiv skatt</b>	<b>-16,73</b>	<b>-90 563</b>	<b>-16,37</b>	<b>-52 908</b>

**Not 7 Byggnader och mark**

	2023-12-31	2022-12-31
Ingående anskaffningsvärden	5 272 967	5 272 967
Inköp		0
<b>Utgående ackumulerade anskaffningsvärden</b>	<b>5 272 967</b>	<b>5 272 967</b>
Ingående avskrivningar	-1 659 767	-1 612 582
Årets avskrivningar	-70 781	-47 184
<b>Utgående ackumulerade avskrivningar</b>	<b>-1 730 548</b>	<b>-1 659 766</b>
<b>Utgående redovisat värde</b>	<b>3 542 419</b>	<b>3 613 201</b>

### Not 8 Avskrivningar fördelade per funktion

	2023-12-31	2022-12-31
Fastighetskostnader	70 781	47 184
	<b>70 781</b>	<b>47 184</b>

### Not 9 Maskiner och andra tekniska anläggningar

	2023-12-31	2022-12-31
Ingående anskaffningsvärden	346 854	346 854
Inköp		0
<b>Utgående ackumulerade anskaffningsvärden</b>	<b>346 854</b>	<b>346 854</b>
Ingående avskrivningar	-222 594	-194 874
Årets avskrivningar	-38 792	-27 720
<b>Utgående ackumulerade avskrivningar</b>	<b>-261 386</b>	<b>-222 594</b>
<b>Utgående redovisat värde</b>	<b>85 468</b>	<b>124 260</b>

### Not 10 Avskrivningar fördelade per funktion

	2023-12-31	2022-12-31
Fastighetskostnader	38 792	27 720
	<b>38 792</b>	<b>27 720</b>

### Not 11 Fordringar hos koncernföretag

Fordringar hos koncernföretag inkluderar tillgodohavande/kredit på koncernkonto enligt FAR Red 1 Årsredovisning i aktiebolag.

### Not 12 Antal aktier och kvotvärde

Namn	Antal aktier	Kvotvärde
Antal A-Aktier	1 000	100
	<b>1 000</b>	

### Not 13 Disposition av vinst eller förlust

2023-12-31

#### Förslag till vinstdisposition

Styrelsen föreslår att till förfogande stående vinstmedel:

balanserad vinst	3 765 773
årets vinst	426 004
	<b>4 191 777</b>

disponeras så att i ny räkning överföres	4 191 777
---	-----------

### Not 14 Obeskattade reserver

2023-12-31

2022-12-31

Akkumulerade överavskrivningar	26 016	35 382
	<b>26 016</b>	<b>35 382</b>

### Not 15 Avsättningar

2023-12-31

2022-12-31

#### Uppskjuten skatteskuld

Belopp vid årets ingång	113 879	101 308
Årets avsättning	20 519	12 571
	<b>134 398</b>	<b>113 879</b>

### Not 16 Upplupna kostnader och förutbetalda intäkter

2023-12-31

2022-12-31

Förutbetalda hyresintäkter	16 441	15 740
Övriga upplupna kostnader	7 000	7 000
	<b>23 441</b>	<b>22 740</b>

### Not 17 Ställda säkerheter

2023-12-31

2022-12-31

Ställda säkerheter	0	0
	<b>0</b>	<b>0</b>

2024040901182


**Not 18 Eventualförpliktelser**

	2023-12-31	2022-12-31
Eventualförpliktelser	0	0
	0	0


Oskarshamn 2024-03-18



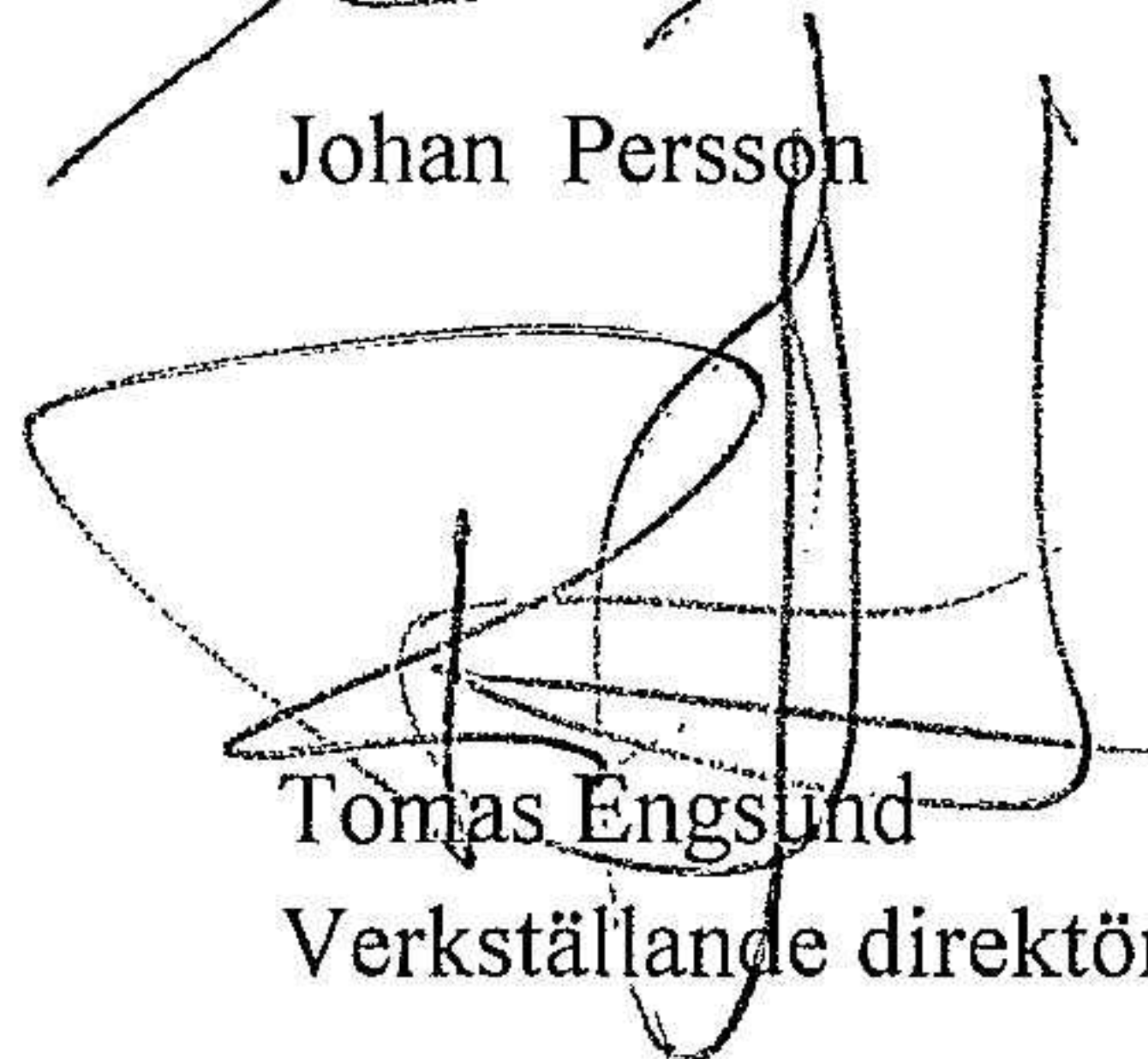
Håkan Hjalmarsson  
Ordförande



Ingemar Persson



Johan Persson



Tomas Englund  
Verkställande direktör