

Årsredovisning

för

KorvOlle AB

559318-8187


Räkenskapsåret

2023

Fastställelseintyg

Undertecknad styrelseledamot intygar härmed, dels att denna kopia på årsredovisningen överensstämmer med originalet, dels att resultat och balansräkningen fastställts på årsstämman den 31 maj 2024. Årsstämman beslöt tillika godkänna styrelsens förslag till resultatdisposition.

Ystad den 31 maj 2024



Stefan Olsson
Ordförande

2024072506902



Årsredovisning
KorvOlle AB
559318-8187
Räkenskapsåret
2023

Styrelsen för KorvOlle AB, med säte i Ystad, får härmed avge årsredovisningen för räkenskapsåret 2023-01-01 – 2023-12-31.

Årsredovisningen är upprättad i svenska kronor, SEK.

Förvaltningsberättelse

Verksamheten

Allmänt om verksamheten

Försäljning av livsmedel samt tillbehör till konsument i egna kiosker och via postorder. Utveckling av egna produkter och varumärket i syfte att bedriva franchise och bygga nätverk av återförsäljare inom Norden.

Företaget har sitt säte i Ystad.

Produkter och tjänster

Bolagets huvudsakliga verksamhet bedrivs under varumärket KorvOlle (korvolle.se)

"Korv med bröd kan för en del vara någonting simpelt. En korv är förvisso väldigt förlåtande, men det går inte att sticka under stolen att det är ett stort hantverk! "KorvOlle" förser sina kunder/gäster med smaker från olika delar av världen. Korvarna och tillbehören passar ypperligt tillsammans, men även enskilt, i och till andra typer av mat. Vi samarbetar med ett flertal charketurister i Sverige och arbetar tillsammans fram produkter vi älskar!" /KorvOlle

Bolagets intäkter kommer till liten del från franchiseavgifter (vid nyetablering) och i huvudsak från ett påslag på de produkter som utvecklats, köpts in och skickas vidare till Bolagets franchisetagare.

Väsentliga händelser under och efter räkenskapsåret

Bolagets aktiekapital är förbrukat. Styrelsen har valt att bedriva verksamheten vidare under eget ekonomiskt ansvar.

Händelser av väsentlig betydelse för bolaget har inte skett under eller efter räkenskapsåret.

Flerårsöversikt (tkr)	2023	2022	2021
Nettoomsättning	4 858	3 196	2 458
Resultat efter finansnetto	-1 852	-1 595	-1 527
Soliditet	Neg.	Neg.	Neg.

Förändring i eget kapital	Aktie- Kapital	Balanserat resultat	Årets resultat
Belopp vid årets ingång	25 000	-1 527 058	-1 595 116
Disposition enligt beslut av åretsstämma:		-1 595 116	1 595 116
Årets resultat			-1 851 959
Belopp vid årets utgång	25 000	-3 122 174	-1 851 959



Resultatdisposition

Styrelsen föreslår att till förfogande stående vinstmedel:

Balanserat resultat	-3 122 174
Årets resultat	-1 851 959
Summa	<u>-4 974 133</u>

Disponeras enligt följande:

i ny räkning överföres	-4 974 133
Summa	<u>-4 974 133</u>

Vad beträffar företagets resultat och ställning i övrigt, hänvisas till efterföljande resultat- och balansräkningar med tilläggsupplysningar.

2024072506904

Handwritten signature and initials, possibly 'SW', located at the bottom right of the page.

Resultaträkning

Belopp i kr	Not	2023-01-01	2022-01-01
		2023-12-31	2022-12-31
Rörelseintäkter, lagförändringar m.m.			
Nettoomsättning		4 857 899	3 195 541
Övriga rörelseintäkter		0	4 345
Summa av rörelseintäkter, lagförändringar m.m.		4 857 899	3 199 886
Rörelsekostnader			
Handelsvaror		-3 527 884	-1 877 987
Övriga externa kostnader		-1 859 053	-1 793 065
Personalkostnader	2	-898 798	-856 055
Av- och nedskrivningar av materiella och immateriella anläggningstillgångar	3,4	-86 134	-70 000
Summa rörelsekostnader		-6 371 869	-4 597 107
RÖRELSERESULTAT		-1 513 970	-1 397 221
Finansiella poster			
Övriga ränteintäkter och liknande resultatposter		20	0
Räntekostnader och liknande resultatposter		-338 009	-197 895
Summa finansiella poster		-337 989	-197 895
Resultat efter finansiella poster		-1 851 959	-1 595 116
RESULTAT FÖRE SKATT		-1 851 959	-1 595 116
Skatter			
Skatt på årets resultat		0	0
ÅRETS RESULTAT		-1 851 959	-1 595 116


2024072506905



Balansräkning

Belopp i kr	Not	2023-12-31	2022-12-31
TILLGÅNGAR			
Anläggningstillgångar			
Immateriella anläggningstillgångar			
Koncessioner, patent, licenser, varumärken samt liknande rättigheter	3	163 333	233 333
Summa immateriella anläggningstillgångar		163 333	233 333
Materiella anläggningstillgångar			
Inventarier, verktyg och installationer	4	104 866	0
Summa materiella anläggningstillgångar		104 866	0
Summa anläggningstillgångar		268 199	233 333
Omsättningstillgångar			
Varulager m m			
Färdiga varor och handelsvaror		197 941	219 514
Summa varulager		197 941	219 514
Kortfristiga fordringar			
Kundfordringar		404 678	769 328
Övriga fordringar		113 041	110 915
Förutbetalda kostnader och upplupna intäkter		31 823	29 369
Summa kortfristiga fordringar		549 542	909 612
Kassa och bank			
Kassa och bank		1 883	191 911
Summa kassa och bank		1 883	191 911
Summa omsättningstillgångar		749 366	1 321 037
SUMMA TILLGÅNGAR		1 017 565	1 554 370

2024072506906



Balansräkning

Belopp i kr	Not	2023-12-31	2022-12-31
EGET KAPITAL OCH SKULDER			
Eget kapital			
Bundet eget kapital			
Aktiekapital (500 aktier)		25 000	25 000
Summa bundet eget kapital		25 000	25 000
Fritt eget kapital			
Balanserat resultat		-3 122 174	-1 527 058
Årets resultat		-1 851 959	-1 595 116
Summa fritt eget kapital		-4 974 133	-3 122 174
Summa eget kapital		-4 949 133	-3 097 174
Långfristiga skulder			
Övriga skulder		3 800 000	3 300 000
Summa långfristiga skulder		3 800 000	3 300 000
Kortfristiga skulder			
Leverantörsskulder		1 313 387	859 928
Skulder till intresseföretag och gemensamt styrda företag		50 000	50 000
Övriga skulder		186 344	197 923
Upplupna kostnader och förutbetalda intäkter		616 967	243 693
Summa kortfristiga skulder		2 166 698	1 351 544
Summa skulder		5 966 698	4 651 544
SUMMA EGET KAPITAL OCH SKULDER		1 017 565	1 554 370

Tilläggsupplysningar

Not 1 Redovisningsprinciper

Allmänna upplysningar

Årsredovisningen är upprättad i enlighet med årsredovisningslagen och BFNAR 2016:10
Årsredovisning i mindre aktiebolag.

Anläggningstillgångar

Immateriella och materiella anläggningstillgångar redovisas till anskaffningsvärde minskat med ackumulerade avskrivningar enligt plan och eventuella nedskrivningar.

Avskrivning sker linjärt över den förväntade nyttjandeperioden med hänsyn till väsentligt restvärde. Följande avskrivningsprocent tillämpas:

Immateriella anläggningstillgångar	20%
Materiella anläggningstillgångar	20%

Not 2 Anställda och personalkostnader

	2023-01-01	2022-01-01
	2023-12-31	2022-12-31
Medelantalet anställda		
Män	1	1
Kvinnor	1	1
	2	2

Not 3 Koncessioner, patent, licenser, varumärken samt liknande rättigheter

	2023-12-31	2022-12-31
Ingående anskaffningsvärden	350 000	350 000
	350 000	350 000
Ingående avskrivningar	-116 667	-46 667
Årets avskrivning enligt plan	-70 000	-70 000
	-186 667	-116 667
Redovisat värde vid årets slut	163 333	233 333


SW

2024072506909

Not 4 Inventarier, verktyg och installationer

	2023-12-31	2022-12-31
Inköp	121 000	0
	121 000	0
Årets avskrivning enligt plan	-16 134	0
	-16 134	0
Redovisat värde vid årets slut	104 866	0


Ystad, 2024-05-31



Stefan Olsson
Ordförande



Daniel Marceau



Jonas Wahlman

