


Årsredovisning
För
Prorok Invest AB
559286-0141
Räkenskapsåret
2023-01-01-2023-12-31

Undertecknad styrelseledamot i Prorok Invest AB intygar, dels att denna kopia av årsredovisningen överensstämmer med originalet, dels att resultaträkningen och balansräkningen fastställts på årsstämma den ~~28~~ maj 2024. Årsstämman beslöt att godkänna styrelsens förslag till vinstdisposition.

29

Stockholm 3 juni 2024



Björn von Sivers

Innehållsförteckning

Förvaltningsberättelse	3
Resultaträkning	5
Balansräkning.....	6
Noter.....	7
Underskrifter	9

Styrelsen för Prorok Invest AB avger följande årsredovisning för räkenskapsåret 2023.

Årsredovisningen är upprättad i svenska kronor, SEK. Om inte annat anges, redovisas alla belopp i hela kronor (kr).

Förvaltningsberättelse

Verksamhet

Information om verksamheten

Bolagets verksamhet består i att äga och förvalta aktier.

Företaget har sitt säte i Stockholm.

Väsentliga händelser under räkenskapsåret

Styrelsens sammansättning har ändrats under året genom att tillsätta Björn von Sivers samt Elise Kielos som nya styrelseledamöter.

Ägarförhållanden

	Antal aktier	Antal röster
VNV Pioneer AB, org.nr 559269-7279	2 025 000	2 025 000
Christoffer Norman	475 000	475 000
Totalt	2 500 000	2 500 000

Flerårsöversikt (Tkr)

	2023-01-01 - 2023-12-31	2022-01-01- 2022-12-31
Resultat efter finansiella poster	-18 232	23 317
Balansomslutning	43 440	61 672
Eget Kapital	43 440	61 672

Förändringar i eget kapital (Tkr)

	Aktie- kapital	Balanserat resultat	Årets resultat	Totalt
Eget kapital per 31 december 2021	25 000	38 329 763	23 316 939	61 671 702
Disposition enligt beslut av årets stämma				
Balanseras i ny räkning	-	23 316 939	- 23 316 939	-
Årets resultat	-	-	-18 231 829	-18 231 829
Eget kapital per 31 december 2022	25 000	61 646 702	-18 231 829	43 439 873

Förslag till vinstdisposition

Bolagets resultat- och balansräkningar är föremål för fastställelse på årsstämman den 29 maj 2024. Till årsstämmans förfogande står följande vinstmedel:

	2023-12-31
Balanserade vinstmedel	61 646 702 kronor
Årets resultat	-18 231 829 kronor
Summa	43 414 873 kronor

Styrelsen i Prorok Invest AB föreslår årsstämman 2024 att besluta om förslag till vinstdisposition enligt följande:

Till aktieägarna utdelas 10,53 kronor/ B-aktie	23 700 000
I ny räkning överförs	19 714 873
Summa	43 414 873

I bolaget finns totalt 2 500 000 aktier, varav 250 000 är stam A-aktier och 2 250 000 är pref B-aktier, med föreslagen utdelning om 10,53 kronor per B-aktie, uppgår den totala summan föreslagen utdelning till 23 700 000 kronor.

Styrelsens yttrande över den föreslagna vinstutdelningen

Bolagets egna kapital har fastställts i enlighet med svensk lag och med tillämpning av BFNAR 2016:10. Styrelsens uppfattning är att den föreslagna utdelningen inte hindrar bolaget från att fullgöra sina förpliktelser på kort och lång sikt. Den föreslagna utdelningen kan därmed försvaras med hänsyn till vad som anförs i aktiebolagslagen (2005:551) 17 kap 3 § 2-3 st (försiktighetsregeln).

Företagets resultat och ställning i övrigt framgår av efterföljande resultat- och balansräkning med noter.

Resultaträkning

	Not	2023-01-01 - 2023-12-31	2022-01-01 - 2022-12-31
Resultat från finansiella tillgångar värderade till verkligt värde via resultaträkningen	2	-18 205 764	23 357 443
Rörelsens kostnader		-27 282	-40 873
Rörelseresultat		-18 233 046	23 316 570
Resultat från finansiella poster			
Övriga ränteintäkter och liknande resultatposter	3	1 217	369
Summa finansiella poster		1 217	369
Resultat efter finansiella poster		-18 231 829	23 316 939
Resultat före skatt		-18 231 829	23 316 939
Årets resultat		-18 231 829	23 316 939

2024060521168

Balansräkning

	Not	2023-12-31	2022-12-31
Tillgångar			
<i>Finansiella anläggningstillgångar</i>			
Andra långfristiga värdepappersinnehav	4	43 385 641	61 591 406
Summa finansiella tillgångar		43 385 641	61 591 406
Totala finansiella anläggningstillgångar		43 385 641	61 591 406
Omsättningstillgångar			
Kassa och bank		54 232	80 296
Totala omsättningstillgångar		54 232	80 296
Totala tillgångar		43 439 873	61 671 702
	Not	2023-12-31	2022-12-31
Eget kapital och skulder			
<i>Eget kapital</i>			
<i>Bundet eget kapital</i>			
Aktiekapital		25 000	25 000
Summa bundet eget kapital		25 000	25 000
<i>Fritt eget kapital</i>			
Överkursfond			
Balanserade vinstmedel		61 646 702	38 329 763
Årets resultat		-18 231 829	23 316 939
Summa fritt eget kapital		43 414 873	61 646 702
Totalt eget kapital		43 439 873	61 671 702
Skulder			
<i>Kortfristiga skulder</i>			
Leverantörsskulder		0	0
Totala kortfristiga skulder		0	0
Totalt eget kapital och skulder		43 439 873	61 671 702

Noter

Not 1 Redovisnings- och värderingsprinciper

Allmänna upplysningar

Årsredovisningen är upprättad i enlighet med årsredovisningslagen och BFNAR 2012:1 Årsredovisning och koncernredovisning (K3).

Fordringar och skulder i utländsk valuta har värderats till balansdagens kurs. Kursvinster och kursförluster på rörelsefordringar och rörelseskulder redovisas i rörelseresultatet medan kursvinster och kursförluster på finansiella fordringar och skulder redovisas som finansiella poster.

Anläggningstillgångar

Immateriella och materiella anläggningstillgångar redovisas till anskaffningsvärde minskat med ackumulerade avskrivningar enligt plan och eventuella nedskrivningar.

Finansiella instrument

Finansiella instrument värderas utifrån anskaffningsvärdet. Instrumentet redovisas i balansräkningen när bolaget blir part i instrumentets avtalsmässiga villkor. Finansiella tillgångar tas bort från balansräkningen när rätten att erhålla kassaflöden från instrumentet har löpt ut eller överförs och bolaget har överfört i stort sett alla risker och förmåner som är förknippade med äganderätten. Finansiella skulder tas bort från balansräkningen när förpliktelserna har reglerats eller på annat sätt upphört.

Andra långfristiga värdepappersinnehav

Placeringar i värdepapper som är anskaffade med avsikt att innehas långsiktigt har redovisats till sina anskaffningsvärden. Varje balansdag görs bedömning om eventuellt nedskrivningsbehov.

Låneskulder och leverantörsskulder

Låneskulder och leverantörsskulder redovisas initialt till anskaffningsvärde efter avdrag för transaktionskostnader. Skiljer sig det redovisade beloppet från det belopp som ska återbetalas vid förfallotidpunkten periodiseras mellanskillnaden som räntekostnad över lånets löptid med hjälp av instrumentets effektivränta. Härigenom överensstämmer vid förfallotidpunkten det redovisade beloppet och det belopp som ska återbetalas.

Nedskrivning av finansiella anläggningstillgångar

Vid varje balansdag bedöms om det finns indikationer på nedskrivningsbehov av någon av de finansiella anläggningstillgångarna. Nedskrivning sker om värdenedgången bedöms vara bestående och prövas individuellt.

Uppskattningar och bedömningar

Upprättande av bokslut och tillämpning av redovisningsprinciper, baseras ofta på ledningens bedömningar, uppskattningar och antaganden som anses vara rimliga vid den tidpunkt då bedömningen görs. Uppskattningar och bedömningar är baserade på historiska erfarenheter och ett antal andra faktorer, som under rådande omständigheter anses vara rimliga. Resultatet av dessa används för att bedöma de redovisade värdena på tillgångar och skulder, som inte annars framgår tydligt från andra källor. Det verkliga utfallet kan avvika från dessa uppskattningar och bedömningar. Uppskattningar och antaganden ses över regelbundet.

Inga väsentliga källor till osäkerhet i uppskattningar och antaganden på balansdagen bedöms kunna innebära en betydande risk för en väsentlig justering av redovisade värden för tillgångar och skulder under nästa räkenskapsår.

Not 2 Resultat från finansiella tillgångar värderat till verkligt värde via resultaträkningen

	2023-01-01- 2023-12-31	2022-01-01 - 2022-12-31
Värdeförändring	-18 205 764	23 357 443
Totalt	-18 205 764	23 357 443

Not 3 Övriga ränteintäkter och liknande resultat resultatposter

	2023-01-01- 2023-12-31	2022-01-01 - 2022-12-31
Inkomstränta	1 217	369
Totalt ränteintäkter och liknande poster	1 217	369

Not 4 Andra långsiktiga värdepappersinnehav

	2023-12-31	2022-12-31
Ingående anskaffningsvärden	38 233 963	31 711 284
Inköp	-	6 522 679
Utgående ackumulerade anskaffningsvärden	38 233 963	38 233 963
Ingående värdeförändring	23 357 443	-
Årets värdeförändring	-18 205 765	23 357 443
Utgående ackumulerade uppskrivningar	5 151 678	23 357 443
Utgående redovisat värde	43 385 641	61 591 406

Not 6 Uppgifter om moderföretag

Moderföretag i den minsta koncern där företaget ingår och som upprättar koncernredovisning är VNV Global AB (publ) med organisationsnummer 556677-7917 med säte i Stockholm.


Not 7 Väsentliga händelser efter räkenskapsårets slut

Inga väsentliga händelser har skett efter räkenskapsårets slut.

Styrelsens försäkran

Styrelsen försäkrar att årsredovisningen har upprättats i enlighet med god redovisningssed, ger en rättvisande bild av bolagets ställning och resultat samt att förvaltningsberättelsen ger en rättvisande översikt över utvecklingen av bolagets verksamhet, ställning och resultat samt beskriver väsentliga risker och osäkerhetsfaktorer som bolaget står inför.


Stockholm den 29 maj 2024



Christoffer Norman
Ordförande




Björn von Sivers



Elise Kielos

20240604

HÄR MED INTYGAS ATT KOPIAN
ÖVERENSSTÄMMER MED ORIGINAL



ELISE KIELOS
076 3416997