

Årsredovisning

för

Fåk AB

559198-5311

Räkenskapsåret


2021

Fastställelseintyg

Undertecknad styrelseledamot i Fåk AB intygar, dels att denna kopia av årsredovisningen stämmer överens med originalet, dels att resultaträkningen och balansräkningen i årsredovisningen har fastställts på årsstämman den 30 juni 2022. Årsstämman beslutade att godkänna styrelsens förslag till resultatdisposition.

Borgholm den 30 juni 2022

Gitt Vestin



Årsredovisning

för

Fåk AB

559198-5311

Räkenskapsåret

2021

Styrelsen för Fåk AB avger följande årsredovisning för räkenskapsåret 2021.

Årsredovisningen är upprättad i svenska kronor, SEK. Om inte annat särskilt anges, redovisas alla belopp i hela kronor (kr). Uppgifter inom parentes avser föregående år.

Förvaltningsberättelse

Verksamheten

Allmänt om verksamheten

Bolaget bedriver restaurangverksamhet.

Spridningen av coronaviruset har påverkat utvecklingen av bolagets verksamhet, ställning och resultat.

Företaget har sitt säte i Borgholm.

Flerårsöversikt (Tkr)	2021	2020	2019 (10 mån)
Nettoomsättning	3 345	3 164	2 847
Resultat efter finansiella poster	-145	27	37
Soliditet (%)	21	49	34

Förändring av eget kapital

	Aktie- kapital	Balanserat resultat	Årets resultat	Totalt
Belopp vid årets ingång	50 000	19 868	18 329	88 197
Disposition enligt beslut av årets årsstämma:				
Balanseras i ny räkning		18 329	-18 329	0
Erhållna aktieägartillskott		75 000		75 000
Årets resultat			-134 691	-134 691
Belopp vid årets utgång	50 000	113 197	-134 691	28 506

Ej återbetalade villkorade aktieägartillskott uppgår per balansdagen till 75000 kr (0 kr).

Resultatdisposition

Styrelsen föreslår att den ansamlade förlusten (kronor):

balanserad vinst	113 197
årets förlust	-134 691
	-21 494
behandlas så att i ny räkning överföres	-21 494
	-21 494

Företagets resultat och ställning i övrigt framgår av efterföljande resultat- och balansräkning med noter.

Resultaträkning	Not	2021-01-01 -2021-12-31	2020-01-01 -2020-12-31
Rörelseintäkter, lagerförändringar m. m.			
Nettoomsättning		3 345 322	3 163 613
Övriga rörelseintäkter		0	102 212
Summa rörelseintäkter, lagerförändringar m.m.		3 345 322	3 265 825
Rörelsekostnader			
Råvaror och förnödenheter		-1 310 523	-1 376 644
Handelsvaror		-2 750	0
Övriga externa kostnader		-563 960	-502 009
Personalkostnader	2	-1 600 169	-1 354 731
Summa rörelsekostnader		-3 477 402	-3 233 384
Rörelseresultat		-132 080	32 441
Finansiella poster			
Räntekostnader och liknande resultatposter		-12 856	-5 550
Summa finansiella poster		-12 856	-5 550
Resultat efter finansiella poster		-144 936	26 891
Bokslutsdispositioner			
Förändring av periodiseringsfonder		10 245	0
Summa bokslutsdispositioner		10 245	0
Resultat före skatt		-134 691	26 891
Skatter			
Skatt på årets resultat		0	-8 562
Årets resultat		-134 691	18 329

Balansräkning

Not

2021-12-31

2020-12-31

TILLGÅNGAR

Omsättningstillgångar

Varulager m. m.

Råvaror och förnödenheter

53 286

95 797

Summa varulager

53 286

95 797

Kortfristiga fordringar

Kundfordringar

20 639

22 664

Övriga fordringar

7 055

33 444

Förutbetalda kostnader och upplupna intäkter

41 328

20 069

Summa kortfristiga fordringar

69 022

76 177

Kassa och bank

Kassa och bank

10 737

26 010

Summa kassa och bank

10 737

26 010

Summa omsättningstillgångar

133 045

197 984

SUMMA TILLGÅNGAR

133 045

197 984

Balansräkning

Not

2021-12-31

2020-12-31

EGET KAPITAL OCH SKULDER

Eget kapital

Bundet eget kapital

Aktiekapital

50 000

50 000

Summa bundet eget kapital

50 000

50 000

Fritt eget kapital

Balanserat resultat

113 197

19 868

Årets resultat

-134 691

18 329

Summa fritt eget kapital

-21 494

38 197

Summa eget kapital

28 506

88 197

Obeskattade reserver

Periodiseringsfonder

0

10 245

Summa obeskattade reserver

0

10 245

Långfristiga skulder

Checkräkningskredit

3, 4

0

736

Summa långfristiga skulder

0

736

Kortfristiga skulder

Förskott från kunder

6 588

5 200

Leverantörsskulder

20 230

19 716

Skatteskulder

2 237

15 138

Övriga skulder

67 484

50 752

Upplupna kostnader och förutbetalda intäkter

8 000

8 000

Summa kortfristiga skulder

104 539

98 806

SUMMA EGET KAPITAL OCH SKULDER

133 045

197 984

Noter

Not 1 Redovisningsprinciper

Allmänna upplysningar

Årsredovisningen är upprättad i enlighet med årsredovisningslagen och Bokföringsnämndens allmänna råd (BFNAR 2016:10) om årsredovisning i mindre företag.

Nyckeltalsdefinitioner

Nettoomsättning

Rörelsens huvudintäkter, fakturerade kostnader, sidointäkter samt intäktskorrigeringar.

Resultat efter finansiella poster

Resultat efter finansiella intäkter och kostnader men före bokslutsdispositioner och skatter.

Soliditet (%)

Justerat eget kapital (eget kapital och obeskattade reserver med avdrag för uppskjuten skatt) i procent av balansomslutning.

Not 2 Medelantalet anställda

	2021	2020
Medelantalet anställda	3,5	3

Not 3 Checkräkningskredit

	2021-12-31	2020-12-31
Beviljat belopp på checkräkningskredit uppgår till	100 000	100 000
Utnyttjad kredit uppgår till	0	736


Not 4 Ställda säkerheter

	2021-12-31	2020-12-31
Företagsinteckning	100 000	100 000
	100 000	100 000


Not 5 Rapport om årsredovisningen

Rapport om årsredovisningen enligt Rex - Svensk standard för redovisningsuppdrag har upprättats av Srf Auktoriserad Redovisningskonsult:
Jonas Pile, Ekonomihuset på Öland AB

Borgholm den 30 juni 2022



Gitt Vestin
Ordförande



Tommy Haug Johansson

Fotokopians överensstämmelse
med originalet intygas:

