

Årsredovisning

för

Peter Forendal Bygg AB

556537-0367


Räkenskapsåret

2022-05-01 – 2023-04-30

Fastställelseintyg

Undertecknad styrelseledamot i Peter Forendal Bygg AB intygar, dels att denna kopia av årsredovisningen stämmer överens med originalet, dels att resultaträkningen och balansräkningen i årsredovisningen har fastställts på årsstämman 2023-07-21. Årsstämman beslutade att godkänna styrelsens förslag till resultatdisposition.

Falköping 2023-07-21



Peter Forendal

Årsredovisning


för

Peter Forendal Bygg AB

556537-0367

Räkenskapsåret

2022-05-01 – 2023-04-30



Styrelsen för Peter Forendal Bygg AB avger följande årsredovisning för räkenskapsåret
2022-05-01 – 2023-04-30.

Årsredovisningen är upprättad i svenska kronor, SEK. Om inte annat särskilt anges, redovisas alla belopp i hela kronor (kr). Uppgifter inom parentes avser föregående år.

Förvaltningsberättelse

Verksamheten

Allmänt om verksamheten

Bolagets verksamhet består i utförande av byggnadstjänster.

Flerårsöversikt (Tkr)	2022/23	2021/22	2020/21	2019/20
Nettoomsättning	3 530	4 340	2 507	1 715
Resultat efter finansiella poster	-247	247	81	41
Soliditet (%)	27,6	37,6	41,2	33,2

Förändringar i eget kapital

	Aktie- kapital	Reserv- fond	Balanserat resultat	Årets resultat	Totalt
Belopp vid årets ingång	100 000	12 000	152 224	246 862	511 086
Disposition enligt beslut av årsstämman:					
Balanseras i ny räkning			246 862	-246 862	0
Årets resultat				-247 210	-247 210
Belopp vid årets utgång	100 000	12 000	399 086	-247 210	263 876

Resultatdisposition

Styrelsen föreslår att till förfogande stående vinstmedel (kronor):

balanserad vinst	399 085
årets förlust	-247 210
	151 875
disponeras så att i ny räkning överföres	151 875
	151 875

Företagets resultat och ställning i övrigt framgår av efterföljande resultat- och balansräkning med noter.

Resultaträkning

Not

2022-05-01
-2023-04-30

2021-05-01
-2022-04-30

Rörelseintäkter, lagerförändringar m. m.

Nettoomsättning

3 530 389

4 340 091

Övriga rörelseintäkter

39 859

7 125

Summa rörelseintäkter, lagerförändringar m.m.

3 570 248

4 347 216

Rörelsekostnader

Handelsvaror

-2 531 747

-2 530 888

Övriga externa kostnader

-322 432

-342 905

Personalkostnader

3

-932 568

-1 202 668

Avskrivningar av materiella anläggningstillgångar

-28 500

-21 375

Summa rörelsekostnader

-3 815 247

-4 097 836

Rörelseresultat

-244 999

249 380

Finansiella poster

Övriga ränteintäkter och liknande resultatposter

627

0

Räntekostnader och liknande resultatposter

-2 838

-2 518

Summa finansiella poster

-2 211

-2 518

Resultat efter finansiella poster

-247 210

246 862

Resultat före skatt

-247 210

246 862

Årets resultat

-247 210

246 862

Balansräkning

Not

2023-04-30

2022-04-30

TILLGÅNGAR

Anläggningstillgångar

Materiella anläggningstillgångar

Inventarier, verktyg och installationer

4

92 625

121 125

Summa materiella anläggningstillgångar

92 625

121 125

Summa anläggningstillgångar

92 625

121 125

Omsättningstillgångar

Kortfristiga fordringar

Kundfordringar

234 969

59 702

Övriga fordringar

0

6 864

Upparbetad men ej fakturerad intäkt

140 103

572 609

Förutbetalda kostnader och upplupna intäkter

102 219

36 198

Summa kortfristiga fordringar

477 291

675 373

Kassa och bank

Kassa och bank

385 060

562 639

Summa kassa och bank

385 060

562 639

Summa omsättningstillgångar

862 351

1 238 012

SUMMA TILLGÅNGAR

954 976

1 359 137

2023092903418

Balansräkning

Not

2023-04-30

2022-04-30

EGET KAPITAL OCH SKULDER

Eget kapital

Bundet eget kapital

Aktiekapital

100 000

100 000

Reservfond

12 000

12 000

Summa bundet eget kapital

112 000

112 000

Fritt eget kapital

Balanserat resultat

399 085

152 223

Årets resultat

-247 210

246 862

Summa fritt eget kapital

151 875

399 085

Summa eget kapital

263 875

511 085

Kortfristiga skulder

Leverantörsskulder

376 731

586 786

Skatteskulder

17 084

6 056

Övriga skulder

225 296

174 595

Upplupna kostnader och förutbetalda intäkter

71 990

80 615

Summa kortfristiga skulder

691 101

848 052

SUMMA EGET KAPITAL OCH SKULDER

954 976

1 359 137

2023092903419

Noter

Not 1 Redovisningsprinciper

Allmänna upplysningar

Årsredovisningen är upprättad i enlighet med årsredovisningslagen och Bokföringsnämndens allmänna råd (BFNAR 2016:10) om årsredovisning i mindre företag.

Not 3 Medelantalet anställda

	2022-05-01 -2023-04-30	2021-05-01 -2022-04-30
Medelantalet anställda	2	2,5

Not 4 Inventarier, verktyg och installationer

	2023-04-30	2022-04-30
Ingående anskaffningsvärden	142 500	37 295
Inköp	0	142 500
Försäljningar/utrangeringar	0	-37 295
Utgående ackumulerade anskaffningsvärden	142 500	142 500
Ingående avskrivningar	-21 375	-37 295
Försäljningar/utrangeringar	0	37 295
Årets avskrivningar	-28 500	-21 375
Utgående ackumulerade avskrivningar	-49 875	-21 375
Utgående redovisat värde	92 625	121 125

Not 5 Ställda säkerheter


	2023-04-30	2022-04-30
Företagsinteckning	200 000	200 000
	200 000	200 000

Not 6 Rapport om årsredovisningen

Rapport om årsredovisningen enligt Rex - Svensk standard för redovisningsuppdrag har upprättats av Srf
Auktoriserad Redovisningskonsult:

Marita Carlson, Modern Ekonomi Sverige AB.

Falköping 2023-07-21



Peter Forendal

2023092903421