

2024052308279

Årsredovisning för

Jordan i Storfors Aktiebolag

556656-3622

Räkenskapsåret




2023-01-01 - 2023-12-31

Innehållsförteckning:

Sida

Förvaltningsberättelse
Resultaträkning
Balansräkning
Noter
Underskrifter

1-2
3
4-5
6-7
8



Förvaltningsberättelse

Styrelsen för Jordan i Storfors Aktiebolag, 556656-3622, har härmed upprättat årsredovisning för räkenskapsåret 2023.

Verksamheten

Allmänt om verksamheten

Bolaget med säte i Storfors kommun registrerades år 2004 och bedriver ventilations- och plåtarbeten inom byggnadssektorn.

Väsentliga händelser under räkenskapsåret

Inga väsentliga händelser har skett under räkenskapsåret.

Flerårsöversikt

	2023	2022	2021	Belopp i kr 2020
Nettoomsättning	1 660 559	1 813 052	1 714 161	757 540
Resultat efter finansiella poster	248 871	336 217	352 111	11 896
Soliditet, %	68	63	58	73

Förändringar i eget kapital

	Aktie- kapital	Reserv- fond	Fritt eget kapital
Vid årets början	100 000	2 000	305 870
<i>Disposition enl årsstämmobeslut</i>			
Utdelning			-200 000
Årets resultat			196 088
Vid årets slut	100 000	2 000	301 958



Resultatdisposition

Belopp i kr

Styrelsen föreslår att fritt eget kapital, kronor 301 958 skall disponeras enligt följande:

balanserat resultat	105 870
årets resultat	196 088
Totalt	301 958
disponeras för	
utdelning, [1000 antal aktier * 200 per aktie]	200 000
balanseras i ny räkning	101 958
Summa	301 958



Styrelsens förslag till vinstdelning enligt 18 kap 3-4§ aktiebolagslagen

Styrelsen föreslår att av de vinstmedel som står till förfogande 301 958 kronor, skall kronor 200 per aktie, totalt kronor 200 000, utdelas till aktieägaren dagen för årsstämman 2024.

Styrelsens uppfattning är att vinstdelningen är försvarlig med hänsyn till de krav verksamhetens art, omfattning och risk ställer på storleken av det egna kapitalet, bolagets konsolideringsbehov, likviditet och ställning i övrigt.

Bolagets resultat och ställning framgår av efterföljande resultat- och balansräkningar med noter.

2024052308281





Resultaträkning

Belopp i kr	Not	2023-01-01- 2023-12-31	2022-01-01- 2022-12-31
Rörelseintäkter, lagerförändring m.m.			
Nettoomsättning		1 660 559	1 813 052
Övriga rörelseintäkter		9 372	129 701
Summa rörelseintäkter, lagerförändring m.m.		1 669 931	1 942 753
Rörelsekostnader			
Råvaror och förnödenheter		-25 482	-120 735
Övriga externa kostnader		-417 814	-532 837
Personalkostnader	2	-975 347	-944 851
Avskrivningar av materiella anläggningstillgångar		0	-5 634
Summa rörelsekostnader		-1 418 643	-1 604 057
Rörelseresultat		251 288	338 696
Finansiella poster			
Övriga ränteintäkter och liknande resultatposter		72	0
Räntekostnader och liknande resultatposter		-2 489	-2 479
Summa finansiella poster		-2 417	-2 479
Resultat efter finansiella poster		248 871	336 217
Bokslutsdispositioner			
Förändring av periodiseringsfonder		0	-80 000
Förändring av överavskrivningar		0	13 900
Summa bokslutsdispositioner		0	-66 100
Resultat före skatt		248 871	270 117
Skatter			
Skatt på årets resultat		-52 783	-56 355
Årets resultat		196 088	213 762

Balansräkning

<i>Belopp i kr</i>	<i>Not</i>	<i>2023-12-31</i>	<i>2022-12-31</i>
TILLGÅNGAR			
Anläggningstillgångar			
<i>Materiella anläggningstillgångar</i>			
Maskiner och andra tekniska anläggningar	3	0	0
Inventarier, verktyg och installationer	4	0	0
Summa materiella anläggningstillgångar		0	0
Summa anläggningstillgångar		0	0
Omsättningstillgångar			
<i>Varulager m.m.</i>			
Råvaror och förnödenheter		31 496	31 395
Summa varulager		31 496	31 395
<i>Kortfristiga fordringar</i>			
Kundfordringar		114 740	149 850
Övriga fordringar		17 178	33 995
Förutbetalda kostnader och upplupna intäkter		25 991	50 497
Summa kortfristiga fordringar		157 909	234 342
<i>Kassa och bank</i>			
Kassa och bank	6	602 145	594 748
Summa kassa och bank		602 145	594 748
Summa omsättningstillgångar		791 550	860 485
SUMMA TILLGÅNGAR		791 550	860 485



2024052308283



Balansräkning

<i>Belopp i kr</i>	<i>Not</i>	<i>2023-12-31</i>	<i>2022-12-31</i>
EGET KAPITAL OCH SKULDER			
<i>Eget kapital</i>			
<i>Bundet eget kapital</i>			
Aktiekapital (1000 aktier)		100 000	100 000
Reservfond		2 000	2 000
Summa bundet eget kapital		102 000	102 000
<i>Fritt eget kapital</i>			
Balanserat resultat		105 870	92 108
Årets resultat		196 088	213 762
Summa fritt eget kapital		301 958	305 870
Summa eget kapital		403 958	407 870
<i>Obeskattade reserver</i>			
Periodiseringsfonder	5	165 000	165 000
Summa obeskattade reserver		165 000	165 000
<i>Långfristiga skulder</i>			
Övriga skulder		5 672	6 170
Summa långfristiga skulder		5 672	6 170
<i>Kortfristiga skulder</i>			
Leverantörsskulder		28 978	61 406
Skatteskulder		19 684	41 714
Övriga skulder		32 380	30 550
Upplupna kostnader och förutbetalda intäkter		135 878	147 775
Summa kortfristiga skulder		216 920	281 445
SUMMA EGET KAPITAL OCH SKULDER		791 550	860 485

2024052308284



Noter

Belopp i kr om inget annat anges.

Not 1 Redovisningsprinciper

Årsredovisningen har upprättats i enlighet med Årsredovisningslagen och Bokföringsnämndens allmänna råd BFNAR 2016:10 Årsredovisning i mindre företag.

Avskrivningsprinciper för anläggningstillgångar

Avskrivningar enligt plan baseras på ursprungliga anskaffningsvärden och beräknad nyttjandeperiod. Följande avskrivningstider tillämpas:

<i>Anläggningstillgångar</i>	<i>År</i>
Materiella anläggningstillgångar:	
-Maskiner och andra tekniska anläggningar	5
-Inventarier, verktyg och installationer	3-5

Skillnaden mellan ovan nämnda avskrivningar och skattemässigt gjorda avskrivningar redovisas som ackumulerade överavskrivningar, vilka ingår i obeskattade reserver.

Definition av nyckeltal

Nettoomsättning

Rörelsens huvudintäkter, fakturerade kostnader, sidointäkter samt intäktskorrigeringar.

Resultat efter finansiella poster

Resultat efter finansiella intäkter och kostnader, men före skatter.





Soliditet

(Totalt eget kapital + (100% - aktuell bolagsskattesats av obeskattade reserver)) / Totala tillgångar

Not 2 Personal

Personal

	<i>2023-01-01- 2023-12-31</i>	<i>2022-01-01- 2022-12-31</i>
Medelantalet anställda		
Bolaget	<u>2</u>	<u>2</u>
Summa	2	2



Not 3 Maskiner och andra tekniska anläggningar

	2023-12-31	2022-12-31
Akkumulerade anskaffningsvärden:		
-Vid årets början	147 850	147 850
Vid årets slut	147 850	147 850
Akkumulerade avskrivningar enligt plan:		
-Vid årets början	-147 850	-142 216
-Årets avskrivning på anskaffningsvärden	0	-5 634
Vid årets slut	-147 850	-147 850
Redovisat värde vid årets slut	0	0

Not 4 Inventarier, verktyg och installationer

	2023-12-31	2022-12-31
Akkumulerade anskaffningsvärden:		
-Vid årets början	236 500	282 359
-Avyttringar och utrangeringar	0	-45 859
Vid årets slut	236 500	236 500
Akkumulerade avskrivningar enligt plan:		
-Vid årets början	-236 500	-237 404
-Återförda avskrivningar på avyttringar och utrangeringar	0	904
Vid årets slut	-236 500	-236 500
Redovisat värde vid årets slut	0	0

Not 5 Periodiseringsfonder

	2023-12-31	2022-12-31
Periodiseringsfond, avsatt vid beskattningsår 2021	85 000	85 000
Periodiseringsfond, avsatt vid beskattningsår 2022	80 000	80 000
	165 000	165 000

Not 6 Checkräkningskredit

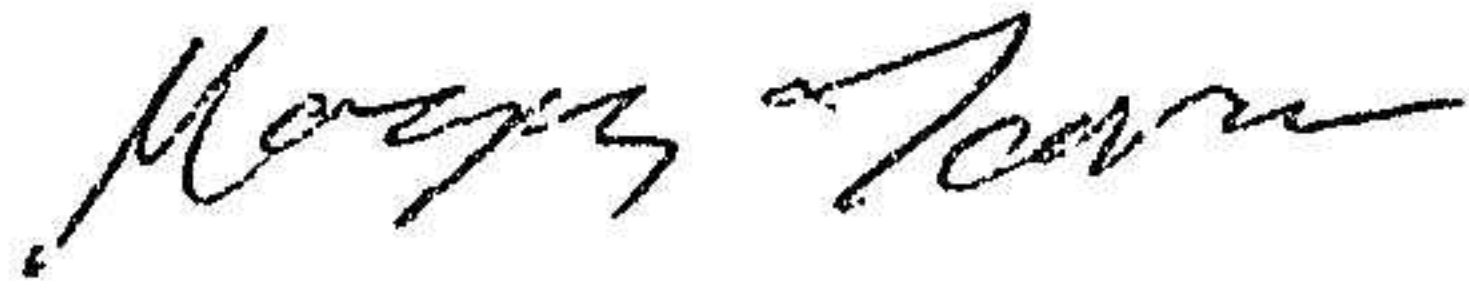
	2023-12-31	2022-12-31
Beviljad kreditlimit	100 000	100 000
Outnyttjad del	-100 000	-100 000
Utnyttjat kreditbelopp	0	0

Not 7 Väsentliga händelser efter räkenskapsårets slut

Beroende på utvecklingen av rådande lågkonjunktur är det mycket svårbedömt vilka framtida effekter det kommer att ge på bolagets verksamhet och resultat.

Underskrifter

Storfors 2024-05-21



Magnus Jordan


2024052308287



Fastställelseintyg

Undertecknad styrelseledamot i Jordan i Storfors Aktiebolag intygar härmed dels att denna kopia av årsredovisningen överensstämmer med originalet, dels att resultat- och balansräkningen fastställts på årsstämma 2024-05-21. Stämman beslutade också att godkänna styrelsens förslag till resultatdisposition.

Storfors 2024-05-21



Magnus Jordán

2024052308288