


Årsredovisning
och
Koncernredovisning
för
Otterstrom Holdings AB
559151-0689
Räkenskapsåret
2023

Fastställelseintyg

Undertecknad verkställande direktör i Otterstrom Holdings AB intygar att resultaträkningen och balansräkningen i årsredovisningen för moderbolaget samt koncernresultaträkningen och koncernbalansräkningen har fastställts på årsstämma den 17 juni 2024. Årsstämman beslutade att godkänna styrelsens förslag till resultatdisposition.

Jag intygar också att innehållet i årsredovisningen och revisionsberättelsen stämmer överens med originalen.

Stockholm den 17 juni 2024


Christer Otterström

Styrelsen och verkställande direktören för Otterstrom Holdings AB avger följande årsredovisning och koncernredovisning för räkenskapsåret 2023.

Årsredovisningen är upprättad i svenska kronor, SEK. Om inte annat särskilt anges, redovisas alla belopp i hela kronor (kr). Uppgifter inom parentes avser föregående år.

Förvaltningsberättelse

Information om verksamheten

Bolaget ska äga och förvalta värdepapper samt bedriva därmed förenlig verksamhet.

Företaget äger 100 % av andelarna i BTO Förvaltning AB, 556832-2217, vilka i sin tur äger 100 % av andelarna i Hummeltorp Sverige AB, 556203-5914.

Företaget har sitt säte i Botkyrka.

Väsentliga händelser under räkenskapsåret

Under året har inga väsentliga händelser ägt rum hos företaget.

Inom koncernen har marknaden avseende bostadsbyggande bromsat in kraftigt under andra halvan av året, vilket haft negativ inverkan på omsättning och lönsamhet hos dotterbolaget Hummeltorp Sverige AB. Detta var dock helt i enlighet med bolagets förväntningar för 2023.

Förväntad framtida utveckling samt väsentliga risker och osäkerhetsfaktorer

För moderbolaget finns inga väsentliga risker och/eller osäkerhetsfaktorer.

Dotterbolaget Hummeltorp Sverige AB:s huvudverksamhet har de senaste åren begränsats av tillståndets volymer. Bolaget har ansökt om nytt utökat tillstånd för verksamheten, vilket är planerat att avgöras under sista kvartalet 2024 i mark- och miljödomstolen. Ansökan avser bde avsevärt större volymer, samt också fler avfallskategorier för återvinning. Ett nytt tillstånd tillsammans med bolagets ledande position på marknaden avseende hållbara lösningar förutspås ge bolaget en positiv utvecklingskurva.

Marknaden inom bygg och anläggning, som är Hummeltorp Sverige AB:s huvudmarknad, både avseende "upstream" (mottagning) och "downstream" (produkter), har under 2023 bromsat in kraftigt. Prognosen för 2024 är därför ytterligare minskad omsättning med uppemot 50 %. Även lönsamheten förutspås sjunga under 2024 i motsvarande grad.

Prognosen för 2025 är däremot en ökad omsättning igen. Likaså lönsamheten förväntas öka i motsvarande grad som omsättningen.

Prognosen för 2026 är fortsatt kraftigt ökad omsättning, till nivåer högre än något tidigare år. Detta till följd av att både mycket stora infrastrukturprojekt i bolagets direkta närhet kommit igång samt att bostadsbyggandet förväntas komma igång igen till nivåer som under 2022, vilket sammantaget gör att Hummeltorp Sverige AB i sin ledande position kan förvänta sig högre efterfrågan än tidigare år.

2024071134087

Flerårsöversikt (Tkr)

Koncernen	2023	2022	2021
Nettoomsättning	76 185	90 978	94 368
Resultat efter finansiella poster	36 996	38 808	50 722
Soliditet (%)	78	61	51

Moderbolaget	2023	2022	2021	2020
Nettoomsättning	0	0	0	0
Resultat efter finansiella poster	25 107	375	5 889	5 948
Soliditet (%)	88	74	91	74

Förändringar i eget kapital

Koncernen	Aktie- kapital	Annat eget kapital inkl. årets resultat	Totalt
Belopp vid årets ingång	50 000	108 594 929	108 644 929
Årets resultat		29 504 674	29 504 674
Belopp vid årets utgång	50 000	138 099 603	138 149 603

Moderbolaget	Aktie- kapital	Balanserat resultat	Årets resultat	Totalt
Belopp vid årets ingång	50 000	14 540 506	375 097	14 965 603
Disposition enligt beslut av årsstämman:				
Balanseras i ny räkning		375 097	-375 097	0
Årets resultat			25 107 254	25 107 254
Belopp vid årets utgång	50 000	14 915 603	25 107 254	40 072 857

de

Förslag till vinstdisposition

Styrelsen föreslår att till förfogande stående vinstmedel (kronor):

balanserad vinst	14 915 603
årets vinst	25 107 254
	40 022 857
disponeras så att	
till aktieägare utdelas	25 000 000
i ny räkning överföres	15 022 857
	40 022 857

Styrelsen föreslås bemyndigas att besluta om tidpunkt då utdelningen skall betalas.

Styrelsen anser att förslaget är förenligt med försiktighetsregeln i 17 kap. 3 § aktiebolagslagen enligt följande redogörelse: Styrelsens uppfattning är att vinstutdelningen är försvarlig med hänsyn till de krav verksamhetens art, omfattning och risk ställer på storleken på det egna kapitalet, bolagets konsolideringsbehov, likviditet och ställning i övrigt.

Koncernens och moderbolagets resultat och ställning i övrigt framgår av efterföljande resultat- och balansräkningar samt kassaflödesanalyser med noter. *ee*

Koncernens Resultaträkning

	Not	2023-01-01 -2023-12-31	2022-01-01 -2022-12-31
Nettoomsättning	2	76 185 017	90 978 278
Förändring av lagervaror under tillverkning, färdiga varor och pågående arbete för annans räkning		548 239	-3 201 998
Övriga rörelseintäkter		863 361	433 420
		77 596 617	88 209 700
Rörelsens kostnader			
Råvaror och förnödenheter		-7 035 522	-13 902 573
Handelsvaror		-278 530	-231 928
Övriga externa kostnader	3	-12 812 143	-10 252 050
Personalkostnader	4	-8 062 450	-9 650 141
Avskrivningar och nedskrivningar av materiella och immateriella anläggningstillgångar		-14 611 280	-12 883 025
Övriga rörelsekostnader		-12 480	0
		-42 812 405	-46 919 717
Rörelseresultat		34 784 212	41 289 983
Resultat från finansiella poster			
Resultat från övriga värdepapper och fordringar som är anläggningstillgångar		1 570 720	0
Nedskrivningar av finansiella anläggningstillgångar och kortfristiga placeringar		0	-2 204 940
Övriga ränteintäkter och liknande resultatposter		973 774	10 213
Räntekostnader och liknande resultatposter		-332 434	-286 804
		2 212 060	-2 481 531
Resultat efter finansiella poster		36 996 272	38 808 452
Resultat före skatt		36 996 272	38 808 452
Skatt på årets resultat		-7 491 598	-7 733 638
Årets resultat		29 504 674	31 074 814

Koncernens Balansräkning

Not 2023-12-31 2022-12-31

TILLGÅNGAR

Anläggningstillgångar

Immateriella anläggningstillgångar

Koncessioner, patent, licenser, varumärken samt liknande rättigheter

5 14 775 688 7 045 022
14 775 688 7 045 022

Materiella anläggningstillgångar

Byggnader och mark

6 21 463 659 21 638 714

Inventarier, verktyg och installationer

7 48 900 960 59 602 461

Pågående nyanläggningar och förskott avseende materiella anläggningstillgångar

8 0 0
70 364 619 81 241 175

Summa anläggningstillgångar

85 140 307 88 286 197

Omsättningstillgångar

Varulager m m

Råvaror och förnödenheter

3 585 380 0

Färdiga varor och handelsvaror

4 385 042 3 836 803

Pågående arbete för annans räkning

0 2 301 400

Förskott till leverantörer

500 000 0
8 470 422 6 138 203

Kortfristiga fordringar

Kundfordringar

6 435 016 8 472 152

Aktuella skattefordringar

2 647 776 0

Övriga fordringar

1 520 657 686 250

Förutbetalda kostnader och upplupna intäkter

9 774 864 175 000
11 378 313 9 333 402

Kortfristiga placeringar

Övriga kortfristiga placeringar

0 47 795 060
0 47 795 060

Kassa och bank

71 688 014 26 641 125

Summa omsättningstillgångar

91 536 749 89 907 790

SUMMA TILLGÅNGAR

176 677 056 178 193 987

Ce

Koncernens Balansräkning

Not 2023-12-31 2022-12-31

EGET KAPITAL OCH SKULDER

Eget kapital

Eget kapital hänförligt till moderföretagets
aktieägare

Aktiekapital

50 000

50 000

Annat eget kapital inklusive årets resultat

138 099 603

108 594 930

Eget kapital hänförligt till moderföretagets
aktieägare

138 149 603

108 644 930

Summa eget kapital

138 149 603

108 644 930

Avsättningar

Uppskjuten skatteskuld

15 048 515

11 684 394

Övriga avsättningar

10

7 433 383

27 107 820

22 481 898

38 792 214

Långfristiga skulder

11

Skulder till kreditinstitut

0

2 127 633

0

2 127 633

Kortfristiga skulder

Skulder till kreditinstitut

0

1 591 632

Leverantörsskulder

2 464 143

14 807 954

Aktuella skatteskulder

0

4 219 483

Övriga skulder

8 859 303

6 574 534

Upplupna kostnader och förutbetalda intäkter

12

4 722 109

1 435 607

16 045 555

28 629 210

SUMMA EGET KAPITAL OCH SKULDER

176 677 056

178 193 987

cl

Koncernens

Not

2023-01-01
-2023-12-31

2022-01-01
-2022-12-31

Kassaflödesanalys

Den löpande verksamheten

Resultat efter finansiella poster		36 996 272	38 808 452
Justeringar för poster som inte ingår i kassaflödet m.m.	13	-6 336 675	1 305 697
Betald skatt		-11 032 393	-6 185 306

Kassaflöde från den löpande verksamheten före förändringar av rörelsekapital

19 627 204 **33 928 843**

Kassaflöde från förändringar i rörelsekapital

Förändring av varulager och pågående arbeten		-2 332 219	4 138 418
Förändring kundfordringar		2 037 136	10 803 271
Förändring av kortfristiga fordringar		-1 434 271	-40 614
Förändring leverantörsskulder		-12 343 811	4 252 728
Förändring av kortfristiga skulder		5 571 271	3 895 300
Kassaflöde från den löpande verksamheten		11 125 310	56 977 946

Investeringsverksamheten

Investeringar i immateriella anläggningstillgångar		-7 730 666	-7 045 022
Investeringar i materiella anläggningstillgångar		-4 750 809	-26 887 090
Försäljning av materiella anläggningstillgångar		752 135	0
Försäljning av finansiella anläggningstillgångar		49 370 185	0
Kassaflöde från investeringsverksamheten		37 640 845	-33 932 112

Finansieringsverksamheten

Amortering av lån		-3 719 265	-1 734 685
Utbetald utdelning		0	-2 800 000
Förändring kortfristiga placeringar		0	5 000 000
Kassaflöde från finansieringsverksamheten		-3 719 265	465 315

Årets kassaflöde

45 046 890 **23 511 149**

Likvida medel vid årets början

Likvida medel vid årets början		26 641 125	3 129 976
Likvida medel vid årets slut		71 688 015	26 641 125

ok

**Moderbolagets
Resultaträkning**

	Not	2023-01-01 -2023-12-31	2022-01-01 -2022-12-31
Rörelsens intäkter			
Övriga rörelseintäkter		119 268	0
		119 268	0
Rörelsens kostnader			
Övriga externa kostnader	14	-12 014	-64 903
Personalkostnader	4	0	0
Avskrivningar och nedskrivningar av materiella och immateriella anläggningstillgångar		0	-60 000
		-12 014	-124 903
Rörelseresultat		107 254	-124 903
Resultat från finansiella poster			
Resultat från andelar i koncernföretag	15	25 000 000	500 000
		25 000 000	500 000
Resultat efter finansiella poster		25 107 254	375 097
Resultat före skatt		25 107 254	375 097
Skatt på årets resultat	16	0	0
Årets resultat		25 107 254	375 097

2024071134093

**Moderbolagets
Balansräkning**

Not

2023-12-31

2022-12-31

TILLGÅNGAR

Anläggningstillgångar

Materiella anläggningstillgångar

Inventarier, verktyg och installationer

7

0

640 000

0

640 000

Finansiella anläggningstillgångar

Andelar i koncernföretag

17, 18

12 720 000

12 720 000

12 720 000

12 720 000

Summa anläggningstillgångar

12 720 000

13 360 000

Omsättningstillgångar

Kortfristiga fordringar

Fordringar hos koncernföretag

31 500 000

6 500 000

31 500 000

6 500 000

Kassa och bank

Summa omsättningstillgångar

1 152 857

405 603

32 652 857

6 905 603

SUMMA TILLGÅNGAR

45 372 857

20 265 603

Q

**Moderbolagets
Balansräkning**

Not

2023-12-31

2022-12-31

EGET KAPITAL OCH SKULDER

Eget kapital

19, 20

Bundet eget kapital

Aktiekapital

50 000

50 000

50 000

50 000

Fritt eget kapital

Balanserad vinst eller förlust

14 915 603

14 540 506

Årets resultat

25 107 254

375 097

40 022 857

14 915 603

Summa eget kapital

40 072 857

14 965 603

Kortfristiga skulder

Skulder till koncernföretag

2 500 000

2 500 000

Övriga skulder

2 800 000

2 800 000

Summa kortfristiga skulder

5 300 000

5 300 000

SUMMA EGET KAPITAL OCH SKULDER

45 372 857

20 265 603

a

2024071134095

Moderbolagets
Kassaflödesanalys

Not

2023-01-01
-2023-12-31

2022-01-01
-2022-12-31

Den löpande verksamheten

Resultat efter finansiella poster		25 107 254	375 097
Justeringar för poster som inte ingår i kassaflödet	13	-25 112 135	60 000
Kassaflöde från den löpande verksamheten före förändring av rörelsekapital		-4 881	435 097

Kassaflöde från förändring av rörelsekapitalet

Förändring av varulager och pågående arbete		0	7 500
Förändring av kortfristiga fordringar		0	-500 000
Förändring av kortfristiga skulder		0	3 500 000
Kassaflöde från den löpande verksamheten		-4 881	3 442 597

Investeringsverksamheten

Investeringar i materiella anläggningstillgångar		0	-700 000
Försäljning av materiella anläggningstillgångar		752 135	0
Kassaflöde från investeringsverksamheten		752 135	-700 000

Finansieringsverksamheten

Utbetald utdelning		0	-2 800 000
Kassaflöde från finansieringsverksamheten		0	-2 800 000

Årets kassaflöde

747 254 -57 403

Likvida medel vid årets början

Likvida medel vid årets början 405 603 463 006

Likvida medel vid årets slut 1 152 857 405 603

Noter

Not 1 Redovisnings- och värderingsprinciper

Allmänna upplysningar

Årsredovisningen och koncernredovisningen är upprättad i enlighet med årsredovisningslagen och BFNAR 2012:1 Årsredovisning och koncernredovisning (K3).

Redovisningsprinciperna är oförändrade jämfört med föregående år.

Intäktsredovisning

Intäkter har tagits upp till verkligt värde av vad som erhållits eller kommer att erhållas och redovisas i den omfattning det är sannolikt att de ekonomiska fördelarna kommer att tillgodogöras bolaget och intäkterna kan beräknas på ett tillförlitligt sätt.

Koncernredovisning

Konsolideringsmetod

Koncernredovisningen har upprättats enligt förvärvsmetoden. Detta innebär att förvärvade verksamheters identifierbara tillgångar och skulder redovisas till marknadsvärde enligt upprättad förvärvsanalys. Överstiger verksamhetens anskaffningsvärde det beräknade marknadsvärdet av de förväntade nettotillgångarna enligt förvärvsanalysen redovisas skillnaden som goodwill.

Dotterföretag

Koncernredovisningen omfattar, förutom moderföretaget, samtliga företag i vilka moderföretaget direkt eller indirekt har mer än 50 % av röstetalet eller på annat sätt innehar det bestämmande inflytandet och därmed har en rätt att utforma företagets finansiella och operativa strategier i syfte att erhålla ekonomiska fördelar.

Ett dotterföretags intäkter och kostnader tas in i koncernredovisningen från och med tidpunkten för förvärvet till och med den tidpunkt då moderföretaget inte längre har ett bestämmande inflytande över dotterföretaget.

Transaktioner mellan koncernföretag

Koncerninterna fordringar och skulder samt transaktioner mellan koncernföretag liksom orealiserade vinster elimineras i sin helhet. Orealiserade förluster elimineras också såvida inte transaktionen motsvarar ett nedskrivningsbehov.

Förändring av internvinst under räkenskapsåret har elimineras i koncernresultaträkningen. Under året har emellertid inga koncerninterna transaktioner ägt rum, bortsett från, av årsstämman, beslutade utdelningar.

Anläggningstillgångar

Immateriella och materiella anläggningstillgångar redovisas till anskaffningsvärde minskat med ackumulerade avskrivningar enligt plan och eventuella nedskrivningar.

Avskrivning sker linjärt över den förväntade nyttjandeperioden med hänsyn till väsentligt restvärde.

Följande avskrivningsprocent tillämpas:

Byggnader	4 %
Immateriella anläggningstillgångar	20 %
Materiella anläggningstillgångar	20 %

Låneutgifter

De låneutgifter som uppkommer då företaget lånar kapital kostnadsförs i resultaträkningen i den period de uppstår.

Leasingavtal

Då de ekonomiska risker och fördelar som är förknippade med de leasade tillgångarna har övergått till leasetagaren klassificeras avtalet som finansiell leasing. Vid det första redovisningstillfället redovisas en tillgång och skuld i balansräkningen. Vid efterföljande redovisningstillfällen fördelas minimileasingavgifterna på ränta och amortering av skulden enligt effektivräntemetoden. Ränta ska fördelas över leasingperioden genom att belasta varje räkenskapsår med ett belopp som motsvarar en fast räntesats för den under respektive räkenskapsår redovisade skulden. Variabla avgifter ska redovisas som kostnad det räkenskapsår utgifterna uppkommer.

Finansiella leasingavtal medför att rättigheter och skyldigheter redovisas som tillgång respektive skuld i balansräkningen. Tillgången och skulden värderas till det lägsta av tillgångens verkliga värde och nuvärdet av minimileaseavgifterna. Utgifter som direkt kan hänföras till leasingavtalet läggs till tillgångens värde. Leasingavgifterna fördelas på ränta och amortering enligt effektivräntemetoden. Variabla avgifter redovisas som kostnad i den period de uppkommer. Den leasade tillgången skrivs av linjärt över leasingperioden.

Varulager

Varulagret har värderats till det lägsta av dess anskaffningsvärde och dess nettoförsäljningsvärde på balansdagen. Med nettoförsäljningsvärde avses varornas beräknade försäljningspris minskat med försäljningskostnader. Den valda värderingsmetoden innebär att inkurans i varulagret har beaktats.

Inkomstskatter

Total skatt utgörs av aktuell skatt och uppskjuten skatt. Skatter redovisas i resultaträkningen, utom då underliggande transaktion redovisas direkt mot eget kapital varvid tillhörande skatteeffekter redovisas i eget kapital.

Aktuell skatt

Aktuell skatt avser inkomstskatt för innevarande räkenskapsår samt den del av tidigare räkenskapsårs inkomstskatt som ännu inte redovisats. Aktuell skatt beräknas utifrån den skattesats som gäller per balansdagen.

Uppskjuten skatt

Uppskjuten skatt är inkomstskatt som avser framtida räkenskapsår till följd av tidigare händelser. Redovisning sker enligt balansräkningsmetoden. Enligt denna metod redovisas uppskjutna skatteskulder och uppskjutna skattefordringar på temporära skillnader som uppstår mellan bokförda respektive skattemässiga värden för tillgångar och skulder samt för övriga skattemässiga avdrag eller underskott.

a

Uppskjutna skattefordringar nettoredovisas mot uppskjutna skatteskulder endast om de kan betalas med ett nettobelopp. Uppskjuten skatt beräknas utifrån gällande skattesats på balansdagen. Effekter av förändringar i gällande skattesatser resultatförs i den period förändringen lagstadsats. Uppskjuten skattefordran redovisas som finansiell anläggningstillgång och uppskjuten skatteskuld som avsättning.

Uppskjuten skattefordran avseende underskottsavdrag eller andra framtida skattemässiga avdrag redovisas i den omfattning det är sannolikt att avdragen kan avräknas mot framtida skattemässiga överskott.

På grund av sambandet mellan redovisning och beskattning särredovisas inte den uppskjutna skatteskulden som är hänförlig till obeskattade reserver.

Avsättningar

Som avsättning har redovisats förpliktelser gentemot tredje man som är hänförliga till räkenskapsåret eller tidigare räkenskapsår och som på balansdagen antingen är säkra eller sannolika till sin förekomst men oviss till belopp eller till den tidpunkt då de ska infrias.

Koncernbidrag

Erhållna och lämnade koncernbidrag redovisas som bokslutsdispositioner.

Kassaflödesanalys

Kassaflödesanalysen upprättas enligt indirekt metod. Det redovisade kassaflödet omfattar endast transaktioner som medfört in- eller utbetalningar.

Som likvida medel klassificerar företaget, förutom kassamedel, disponibla tillgodohavanden hos banker och andra kreditinstitut samt kortfristiga likvida placeringar som är noterade på en marknadsplats och har en kortare löptid än tre månader från anskaffningstidpunkten. Förändringar i spärrade medel redovisas i investeringsverksamheten.

Nyckeltalsdefinitioner

Nettoomsättning

Rörelsens huvudintäkter, fakturerade kostnader, sidointäkter samt intäktskorrigeringar.

Resultat efter finansiella poster

Resultat efter finansiella intäkter och kostnader, men före extraordinära intäkter och kostnader.

Soliditet

Eget kapital med obeskattade reserver med avdragen för uppskjuten skatt (20,6 %) i förhållande till balansomslutningen.

OK

2024071134100

**Not 2 Nettoomsättningens fördelning
Koncernen**

	2023	2022
Nettoomsättningen per rörelsegren (Tkr)		
Avlämningsavgifter för massor	52 194	77 452
Produktförsäljning	21 533	10 130
Gödselhantering	750	1 017
Containertömningar	1 080	1 159
Försäljning övrigt	628	1 220
	76 185	90 978

**Not 3 Leasingavtal
Koncernen**

Årets leasingkostnader avseende leasingavtal, uppgår till 2 771 258 (2 080 404) kronor.

Framtida leasingavgifter, för icke uppsägningsbara leasingavtal, förfaller till betalning enligt följande:

	2023	2022
Inom ett år	0	54 519
Senare än ett år men inom fem år	0	0
Senare än fem år	0	0
	0	54 519

Koncernen har inga ingångna avtal utan det som hyrs görs så vid uppkommet behov.

Q

2024071134101

**Not 4 Anställda och personalkostnader
Koncernen**

	2023	2022
Medelantalet anställda		
Kvinnor	4	4
Män	5	4
	9	8
Löner och andra ersättningar		
Styrelse och verkställande direktör	1 155 715	2 668 958
Övriga anställda	3 995 463	4 133 390
	5 151 178	6 802 348
Sociala kostnader		
Pensionskostnader för styrelse och verkställande direktör	349 375	378 554
Pensionskostnader för övriga anställda	174 216	58 149
Övriga sociala avgifter enligt lag och avtal	1 640 582	2 090 768
	2 164 173	2 527 471
Totala löner, ersättningar, sociala kostnader och pensionskostnader	7 315 351	9 329 819
Könsfördelning bland ledande befattningshavare		
Andel kvinnor i styrelsen	0 %	0 %
Andel män i styrelsen	100 %	100 %
Andel kvinnor bland övriga ledande befattningshavare	50 %	44 %
Andel män bland övriga ledande befattningshavare	50 %	56 %

Moderbolaget

Bolaget har inte haft några anställda och några löner har ej utbetalats.

**Not 5 Koncessioner, patent, licenser, varumärken samt liknande rättigheter
Koncernen**

	2023-12-31	2022-12-31
Ingående anskaffningsvärden	7 045 022	0
Inköp	7 730 666	7 045 022
Utgående ackumulerade anskaffningsvärden	14 775 688	7 045 022
Utgående redovisat värde	14 775 688	7 045 022

2024071134102

**Not 6 Byggnader och mark
Koncernen**

	2023-12-31	2022-12-31
Ingående anskaffningsvärden	25 677 719	5 619 055
Inköp	1 136 206	7 697 699
Försäljningar/utrangeringar	-363 607	0
Omklassificeringar	0	12 360 965
Utgående ackumulerade anskaffningsvärden	26 450 318	25 677 719
Ingående avskrivningar	-4 039 005	-3 388 882
Årets avskrivningar	-947 654	-650 123
Utgående ackumulerade avskrivningar	-4 986 659	-4 039 005
Utgående redovisat värde	21 463 659	21 638 714

**Not 7 Inventarier, verktyg och installationer
Koncernen**

	2023-12-31	2022-12-31
Ingående anskaffningsvärden	118 978 511	99 789 119
Inköp	3 614 603	19 189 392
Försäljningar/utrangeringar	-762 000	0
Utgående ackumulerade anskaffningsvärden	121 831 114	118 978 511
Ingående avskrivningar	-59 376 050	-46 722 296
Försäljningar/utrangeringar	109 522	0
Årets avskrivningar	-13 663 626	-12 653 754
Utgående ackumulerade avskrivningar	-72 930 154	-59 376 050
Utgående redovisat värde	48 900 960	59 602 461

Moderbolaget

	2023-12-31	2022-12-31
Ingående anskaffningsvärden	700 000	0
Inköp	0	700 000
Försäljningar/utrangeringar	-700 000	0
Utgående ackumulerade anskaffningsvärden	0	700 000
Ingående avskrivningar	-60 000	0
Försäljningar/utrangeringar	60 000	0
Årets avskrivningar	0	-60 000
Utgående ackumulerade avskrivningar	0	-60 000
Utgående redovisat värde	0	640 000

CL

Not 8 Pågående nyanläggningar och förskott avseende materiella anläggningstillgångar
Koncernen

	2023-12-31	2022-12-31
Ingående anskaffningsvärden	0	12 360 965
Inköp		0
Omklassificeringar	0	-12 360 965
Utgående ackumulerade anskaffningsvärden	0	0
Utgående redovisat värde	0	0

Not 9 Förutbetalda kostnader och upplupna intäkter
Koncernen

	2023-12-31	2022-12-31
Hyror	128 562	0
Försäkringar	192 795	175 000
Räntor	406 820	0
Övriga förutbetalda kostnader	46 687	0
	774 864	175 000

Not 10 Avsättningar
Koncernen

	2023-12-31	2022-12-31
Övriga avsättningar		
Belopp vid årets ingång	27 107 820	40 721 535
Under året ianspråktaga belopp	-19 674 437	-13 613 715
	7 433 383	27 107 820

Not 11 Långfristiga skulder
Koncernen

	2023-12-31	2022-12-31
Förfaller senare än fem år efter balansdagen	0	0
	0	0

Not 12 Upplupna kostnader och förutbetalda intäkter
Koncernen

	2023-12-31	2022-12-31
Upplupna löne- och socialavgiftsskulder	1 015 934	1 390 607
Övriga upplupna kostnader	3 706 175	45 000
	4 722 109	1 435 607

2024071134104

**Not 13 Justering för poster som inte ingår i kassaflödet
Koncernen**

	2023-12-31	2022-12-31
Avskrivningar	14 611 280	12 883 025
Vinst vid försäljning av anläggningstillgångar	-62 000	-168 553
Nedskrivning av kortfristiga placeringar	0	2 204 940
Återföring av tidigare nedskrivningar	-2 204 940	0
Återföring av avsättningar	-19 674 437	-13 613 715
Avskrivna skulder	363 607	0
Förlust vid avyttring av värdepapper	629 815	0
	-6 336 675	1 305 697

Moderbolaget

	2023-12-31	2022-12-31
Avskrivningar	0	60 000
Anteciperad utdelning	-25 000 000	0
Vinst vid försäljning av anläggningstillgångar	-112 135	0
	-25 112 135	60 000

**Not 14 Arvode till revisorer
Koncernen**

Med revisionsuppdrag avses granskning av årsredovisningen och bokföringen samt styrelsens och verkställande direktörens förvaltning, övriga arbetsuppgifter som det ankommer på bolagets revisor att utföra samt rådgivning eller annat biträde som föranleds av iakttagelser vid sådan granskning eller genomförandet av sådana övriga arbetsuppgifter.

	2023-12-31	2022-12-31
Laestander Revision AB		
Revisionsuppdrag	47 000	49 000
	47 000	49 000

**Not 15 Resultat från andelar i koncernföretag
Moderbolaget**

	2023	2022
Erhållna utdelningar	25 000 000	500 000
	25 000 000	500 000

**Not 16 Aktuell och uppskjuten skatt
Koncernen**

	2023-12-31	2022-12-31
Skatt på årets resultat		
Aktuell skatt	7 491 598	7 733 638
Totalt redovisad skatt	7 491 598	7 733 638

Avstämning av effektiv skatt

	2023-12-31		2022-12-31	
	Procent	Belopp	Procent	Belopp
Redovisat resultat före skatt		36 996 272		38 808 452
Skatt enligt gällande skattesats	20,60	-7 621 232	20,60	-7 994 541
Ej avdragsgilla kostnader		-201 769		-487 402
Ej skattepliktiga intäkter		455 132		0
Övrigt		-123 729		-26 015
Skatteeffekt på investeringsstöd av inventarier		0		774 320
Redovisad effektiv skatt	20,25	-7 491 598	19,93	-7 733 638

Moderbolaget

	2023	2022
Skatt på årets resultat		
Aktuell skatt	0	0
Totalt redovisad skatt	0	0

Avstämning av effektiv skatt

	2023		2022	
	Procent	Belopp	Procent	Belopp
Redovisat resultat före skatt		25 107 254		375 097
Skatt enligt gällande skattesats	20,60	-5 172 094	20,60	-77 270
Ej skattepliktiga intäkter		5 150 000		103 000
Under året utnyttjande av tidigare års underskottsavdrag vars skattevärde ej redovisats som tillgång		22 094		0
Underskott till kommande år		0		-25 730
Redovisad effektiv skatt	0,00	0	0,00	0

Q

**Not 17 Andelar i koncernföretag
Moderbolaget**

	2023-12-31	2022-12-31
Ingående anskaffningsvärden	12 720 000	12 720 000
Utgående ackumulerade anskaffningsvärden	12 720 000	12 720 000
Utgående redovisat värde	12 720 000	12 720 000

**Not 18 Specifikation andelar i koncernföretag
Moderbolaget**

BTO Förvaltning AB	100	100	500	12 720 000
				12 720 000

BTO Förvaltning AB	Org.nr 556832-2217	Säte Nynäshamn
--------------------	-----------------------	-------------------

**Not 19 Antal aktier och kvotvärde
Moderbolaget**

Namn	Antal aktier	Kvotvärde
Antal B-Aktier	500	100
	500	

**Not 20 Disposition av vinst eller förlust
Moderbolaget**

	2023-12-31
Förslag till vinstdisposition	
Styrelsen föreslår att till förfogande stående vinstmedel:	
balanserad vinst	14 915 603
årets vinst	25 107 254
	40 022 857
disponeras så att	
till aktieägare utdelas	25 000 000
i ny räkning överföres	15 022 857
	40 022 857

Q

2024071134107


**Not 21 Ställda säkerheter
Koncernen**

	2023-12-31	2022-12-31
För företagets egen räkning:		
Företagsinteckningar	1 500 000	1 500 000
Tillgångar med äganderättsförbehåll	0	5 189 667
	1 500 000	6 689 667

ck


Underskrifter

Stockholm


Christer Otterström
Verkställande direktör


2024-06-17

Datum


Johannes Otterström
Styrelseordförande

2024-06-17


Datum


Ragnar Janson
Styrelseledamot

2024-06-17

Datum

Min revisionsberättelse har lämnats 2024-06-17


Olle Laestander
Auktoriserad revisor

2024071134108

Revisionsberättelse

Till bolagsstämman i Otterstrom Holdings AB
Org.nr 559151-0689

Rapport om årsredovisningen och koncernredovisningen

Uttalanden

Jag har utfört en revision av årsredovisningen och koncernredovisningen för Otterstrom Holdings AB för räkenskapsåret 2023.

Enligt min uppfattning har årsredovisningen och koncernredovisningen upprättats i enlighet med årsredovisningslagen och ger en i alla väsentliga avseenden rättvisande bild av moderbolagets och koncernens finansiella ställning per den 2023-12-31 och av dessas finansiella resultat och kassaflöde för året enligt årsredovisningslagen. Förvaltningsberättelsen är förenlig med årsredovisningens och koncernredovisningens övriga delar.

Jag tillstyrker därför att bolagsstämman fastställer resultaträkningen och balansräkningen för moderbolaget och koncernen.

Grund för uttalanden

Jag har utfört revisionen enligt International Standards on Auditing (ISA) och god revisionssed i Sverige. Mitt ansvar enligt dessa standarder beskrivs närmare i avsnittet *Revisorns ansvar*. Jag är oberoende i förhållande till moderbolaget och koncernen enligt god revisorssed i Sverige och har i övrigt fullgjort mitt yrkesetiska ansvar enligt dessa krav.

Jag anser att de revisionsbevis jag har inhämtat är tillräckliga och ändamålsenliga som grund för mina uttalanden.

Styrelsens och verkställande direktörens ansvar

Det är styrelsen och verkställande direktören som har ansvaret för att årsredovisningen och koncernredovisningen upprättas och att de ger en rättvisande bild enligt årsredovisningslagen. Styrelsen och verkställande direktören ansvarar även för den interna kontroll som de bedömer är nödvändig för att upprätta en årsredovisning och koncernredovisning som inte innehåller några väsentliga felaktigheter, vare sig dessa beror på oegentligheter eller misstag.

Vid upprättandet av årsredovisningen och koncernredovisningen ansvarar styrelsen och verkställande direktören för bedömningen av bolagets och koncernens förmåga att fortsätta verksamheten. De upplyser, när så är tillämpligt, om förhållanden som kan påverka förmågan att fortsätta verksamheten och att använda antagandet om fortsatt drift. Antagandet om fortsatt drift tillämpas dock inte om styrelsen och verkställande direktören avser att likvidera bolaget, upphöra med verksamheten eller inte har något realistiskt alternativ till att göra något av detta.

ce

Revisorns ansvar

Mina mål är att uppnå en rimlig grad av säkerhet om huruvida årsredovisningen och koncernredovisningen som helhet inte innehåller några väsentliga felaktigheter, vare sig dessa beror på oegentligheter eller misstag, och att lämna en revisionsberättelse som innehåller mina uttalanden. Rimlig säkerhet är en hög grad av säkerhet, men är ingen garanti för att en revision som utförs enligt ISA och god revisionssed i Sverige alltid kommer att upptäcka en väsentlig felaktighet om en sådan finns. Felaktigheter kan uppstå på grund av oegentligheter eller misstag och anses vara väsentliga om de enskilt eller tillsammans rimligen kan förväntas påverka de ekonomiska beslut som användare fattar med grund i årsredovisningen och koncernredovisningen.

En ytterligare beskrivning av mitt ansvar för revisionen av årsredovisningen finns på Revisorsinspektionens webbplats: www.revisorsinspektionen.se/revisornsansvar. Denna beskrivning är en del av revisionsberättelsen.

Rapport om andra krav enligt lagar och andra författningar

Uttalanden

Utöver min revision av årsredovisningen och koncernredovisningen har jag även utfört en revision av styrelsens och verkställande direktörens förvaltning för Otterstrom Holdings AB för räkenskapsåret 2023 samt av förslaget till dispositioner beträffande bolagets vinst eller förlust.

Jag tillstyrker att bolagsstämman disponerar vinsten enligt förslaget i förvaltningsberättelsen och beviljar styrelsens ledamöter och verkställande direktören ansvarsfrihet för räkenskapsåret.

Grund för uttalanden

Jag har utfört revisionen enligt god revisionssed i Sverige. Mitt ansvar enligt denna beskrivs närmare i avsnittet Revisorns ansvar. Jag är oberoende i förhållande till moderbolaget och koncernen enligt god revisorssed i Sverige och har i övrigt fullgjort mitt yrkesetiska ansvar enligt dessa krav.

Jag anser att de revisionsbevis jag har inhämtat är tillräckliga och ändamålsenliga som grund för mina uttalanden.

Styrelsens och verkställande direktörens ansvar

Det är styrelsen som har ansvaret för förslaget till dispositioner beträffande bolagets vinst eller förlust. Vid förslag till utdelning innefattar detta bland annat en bedömning av om utdelningen är försvarlig med hänsyn till de krav som bolagets och koncernens verksamhetsart, omfattning och risker ställer på storleken av moderbolagets och koncernens egna kapital, konsolideringsbehov, likviditet och ställning i övrigt.

Styrelsen ansvarar för bolagets organisation och förvaltningen av bolagets angelägenheter. Detta innefattar bland annat att fortlöpande bedöma bolagets och koncernens ekonomiska situation och att tillse att bolagets organisation är utformad så att bokföringen, medelsförvaltningen och bolagets ekonomiska angelägenheter i övrigt kontrolleras på ett betryggande sätt. Verkställande direktören ska sköta den löpande förvaltningen enligt styrelsens riktlinjer och anvisningar och bland annat vidta de åtgärder som är nödvändiga för att bolagets bokföring ska fullgöras i överensstämmelse med lag och för att medelsförvaltningen ska skötas på ett betryggande sätt. *Q*

Revisorns ansvar

Mitt mål beträffande revisionen av förvaltningen, och därmed mitt uttalande om ansvarsfrihet, är att inhämta revisionsbevis för att med en rimlig grad av säkerhet kunna bedöma om någon styrelseledamot eller verkställande direktören i något väsentligt avseende:

- företagit någon åtgärd eller gjort sig skyldig till någon försummelse som kan föranleda ersättningsskyldighet mot bolaget, eller
- på något annat sätt handlat i strid med aktiebolagslagen, årsredovisningslagen eller bolagsordningen.

Mitt mål beträffande revisionen av förslaget till dispositioner av bolagets vinst eller förlust, och därmed mitt uttalande om detta, är att med rimlig grad av säkerhet bedöma om förslaget är förenligt med aktiebolagslagen.

Rimlig säkerhet är en hög grad av säkerhet, men ingen garanti för att en revision som utförs enligt god revisionssed i Sverige alltid kommer att upptäcka åtgärder eller försummelser som kan föranleda ersättningsskyldighet mot bolaget, eller att ett förslag till dispositioner av bolagets vinst eller förlust inte är förenligt med aktiebolagslagen.

En ytterligare beskrivning av mitt ansvar för revisionen av förvaltningen finns på Revisorsinspektionens webbplats:

www.revisorsinspektionen.se/revisornsansvar. Denna beskrivning är en del av revisionsberättelsen.

Bromma den 17 juni 2024



Olle Lästander
Auktoriserad revisor