

# ÅRSREDOVISNING

2021-01-01 -- 2021-12-31

**Vanderbilt International (SWE) AB**  
**556987-4661**


<b>Årsredovisningen omfattar:</b>	<b>Sida</b>
Förvaltningsberättelse	1
Resultaträkning	4
Balansräkning	5
Kassaflödesanalys	7
Redovisningsprinciper och noter	8

## FASTSTÄLLELSEINTYG

Undertecknad styrelseledamot intygar härmed, dels att denna kopia av årsredovisningen överensstämmer med originalet, dels att resultat- och balansräkningen fastställts på årsstämma den 30 juni 2022. Stämman beslutade tillika godkänna styrelsens förslag till resultatdisposition.

Stockholm 2022-07-12

Jürgen Schnöbe



# ÅRSREDOVISNING

2021-01-01 -- 2021-12-31

Vanderbilt International (SWE) AB  
556987-4661

Årsredovisningen omfattar:	Sida
Förvaltningsberättelse	1
Resultaträkning	4
Balansräkning	5
Kassaflödesanalys	7
Redovisningsprinciper och noter	8

Vanderbilt International (SWE) AB  
556987-4661

## ÅRSREDOVISNING FÖR VANDERBILT INTERNATIONAL (SWE) AB

Styrelsen för Vanderbilt International (SWE) AB avger härmed årsredovisning för räkenskapsåret  
2021-01-01 – 2021-12-31

### FÖRVALTNINGSBERÄTTELSE

#### Allmänt om verksamheten

Bolaget är ett privat bolag och är verksamt inom säkerhetsbranschen med sitt säte i Stockholms län.

Verksamheten bedrivs inom tre produktsegment:

- Intrusion som avser larmsystem
- Access vilket utgörs av passersystem samt
- Data transformation och lösningar inom nätverkskommunikation.

Bolagets marknadsbearbetning sker via den regionala säljkåren i Sverige och genom systerbolag och filialer i Europa. Värdeflödet av försäljning och inköp av produkter för marknaden är centraliserad till den svenska juridiska personen Vanderbilt International (SWE) AB.

I den svenska bolagsstrukturen Vanderbilt International (SWE) AB ingår en filial i Frankrike som innehåller funktionerna Säljkår och Teknisk supportpersonal för den franska marknaden, samt en frizon etablering i Förenade Arabemiraten. Den svenska enheten har funktioner för; Försäljning, Teknisk support, Orderhantering, HR, IT, Ekonomi samt mjukvaru-utveckling inom produktområdet Access Control Omnis plattform.

#### Väsentliga händelser under räkenskapsåret

Räkenskapsåret 2021 påverkades fortsatt av den pågående COVID19 pandemin med nya varianter som orsakade ytterligare infektionsvågor.

Trots den negativa påverkan pandemin haft har bolaget fortsatt klarat av situationen, genom de åtgärder som vidtogs redan 2020 och tillsammans med implementering av ytterligare strategiska initiativ för att anpassa bolaget till de nya förutsättningarna på marknaden.

Det har resulterat i att bolaget återhämtat sig helt från nedgången i omsättningen 2020 och är nu tillbaka på samma nivå som 2019 innan pandemin bröt ut. EBITDA marginalen har förblivit stark och har ökat ytterligare.

Den 11 mars 2021 förvärvades moderbolaget ACRE LLC och alla dess dotterbolag av Triton Partners, en europeisk Private Equity grupp. Med Tritons finansiella styrka och fokus på företag med potential att skapa hållbara, långsiktiga värden, förväntas koncernen växa genom ytterligare förvärv, med målet att bli den största oberoende globala leverantören av Access kontroll och relaterade verksamheter.

#### Bolagets framtida utveckling

Det totala värdet av den globala produktionen av fysiska säkerhetsprodukter till fabrikspris beräknas vara tillbaka på samma nivå som innan pandemin på årsbasis, med en tillväxt på 33,8 miljarder dollar i slutet av 2021. Tittar vi framåt mot 2026 är förväntningen att marknaden kommer fortsätta att upprätthålla en robust tillväxt på 7,2 % CAGR för perioden 2021-2026 samt överträffa tillväxtprognoserna för BNP och överstiga 50 miljarder USD vid periodens slut. (källa: 2021 Meemoori Research AB, the Physical Security Business 2021 till 2026).

För 2021 uppgick Videoövervakningssystem till 21,6 miljarder dollar vilket motsvarar 57% marknadsandel. Passersystem uppgick till 8,8 miljarder dollar vilket motsvarar en marknadsandel på 23% och Larmsystem till 7,4 miljarder dollar, motsvarande en marknadsandel på 20%. Den förväntade CAGR de kommande fem åren uppgår till 7,8% för videoövervakningssystem, 6,5 % för Passersystem samt 6,15% för larmsystem. (Källa: 2021 Meemoori Research AB, the Physical Security Business 2021 till 2026).

**Vanderbilt International (SWE) AB**  
556987-4661

Vanderbilt är väl positionerade för att dra nytta av tillväxten inom samtliga produktsegment vi är verksamma inom. Tillväxten kommer stödjas av den ökande efterfrågan på säkerhetslösningar tillsammans med Vanderbilts lyhördhet för marknadens krav och vårt stora kundfokus.

En stor investering i forskning och utveckling kommer förbättra befintlig produktportfölj och introducera nya produkter och därmed ge Vanderbilt en fortsatt konkurrenskraftig position globalt.

Samarbetet med våra systerbolag Open Options, RS2, Razberi och nu senast TDS, Feenics och Matrix kommer ge ytterligare möjlighet till tillväxt genom en utökad produktportfölj.

**Affärsidé**

Vanderbilt skapar kvalitetsprodukter som är relevanta, innovativa, mycket tillförlitliga och lätta att använda för att säkra våra kunders mest värdefulla tillgångar. Vanderbilt erbjuder sina kunder en bred portfölj av säkerhetsprodukter och en enastående kundsupport på alla viktiga språk, baserat på våra värdeord: Snabbhet, anpassningsförmåga och pålitlighet.

Genom många kanaler och en internationell marknadsstrategi stöder Vanderbilt företag som arbetar med säkerhetsfrågor att maximera sina intäkter.

Säljkanalerna omfattar distributörer, installatörer, viktiga partners samt nyckelkunder.

**Intäkter och resultat**

Bolagets intäkter uppgick till 852 755 (820 759) kSEK och rörelseresultatet uppgick till 16 622 (26 842) kSEK.

**Likviditet och finansiell ställning**

Det egna kapitalet uppgick till 54 697 (39 319) kSEK vid årets slut. Kassaflödet från den löpande verksamheten efter förändring av rörelsekapital uppgick till +5 119 (+25 565) kSEK.

Investeringar i immateriella- och materiella anläggningstillgångar uppgick till 899 (814)kSEK och nettokassaflödet från minskade med avsättningen som gjordes 2020 med -542 (+542) kSEK.

Likvida medel uppgick per 31 december 2020 till 40 640 (36 030)kSEK.

**Oversikt**

	2021	2020
Rörelsens intäkter, kSEK	852 755	820 759
Rörelseresultat, kSEK	16 622	26 842
Resultat efter skatt, kSEK	15 162	10 995
Balansomslutning, kSEK	267 835	267 254
Kassa och bank, kSEK	40 640	36 030
Eget kapital, kSEK	54 697	39 319
Rörelsemarginal, %	1,9%	3,3%
Avkastning på eget kapital, %	34,5%	38,4%
Kassalikviditet, %	83,7%	74,9%
Soliditet, %	20,4%	14,7%
Medelantal anställda, st	45	48

Nyckeltalsdefinitioner, se Not 22.

**Risker och osäkerhetsfaktorer**

Bolaget bedriver försäljning av avancerade produkter och system som naturligtvis kan innebära vissa risker. Bolaget arbetar aktivt med att minimera riskerna i alla delar av verksamheten samt har ett fullgott försäkringsskydd för sin verksamhet.

I sin handel har bolaget en stor del av sin fakturering i andra valutor än svenska kronor. Valutarisken elimineras till största del av ett utflöde i dessa valutor vilket lett till att bolaget valt att inte valuta-säkra inflödet.

Kreditrisk vid försäljning finns men bolaget har en kreditavdelning som utvärderar såväl gamla som nya kunders betalningsförmåga. Bolaget har även avtal med kreditförsäkringsbolag.

Vanderbilt International (SWE) AB  
556987-4661

### Hållbarhetsrapport

I enlighet med ÅRL 6 kap 11§ har Vanderbilt International (SWE) AB valt att upprätta hållbarhetsrapporten som en från årsredovisningen avskild rapport. Hållbarhetsrapporten har överlämnats till revisorn samtidigt som årsredovisningen. Hållbarhetsrapporten finns tillgänglig på <https://vanderbiltindustries.com/legal>.

### Händelser efter balansdagen

2022 har börjat enligt plan och trots en global komponentbrist och orolig omvärld blev omsättningen och resultat bättre än budgeterat för första kvartalet.

### Eget kapital

#### Förändring av Eget Kapital (kSEK)

	Aktie- kapital	Balanserat resultat inkl. årets resultat	Summa Eget kapital
<b>Ingående eget kapital per 1 januari 2021</b>	<b>60</b>	<b>39 259</b>	<b>39 319</b>
Omräkningsdifferens i E.K.		216	216
Årets resultat		15 162	15 162
<i>S:a förmögenhetsförändringar exklusive transaktioner med ägare</i>	60	54 637	54 697
<b>Utgående eget kapital per 31 december 2021</b>	<b>60</b>	<b>54 637</b>	<b>54 697</b>

#### Förslag till vinstdisposition (SEK)

Till årsstämman förfogande finns följande fria medel och årets resultat i bolaget:

Balanserat resultat	39 475 017
Årets resultat	15 161 521
	<u>54 636 538</u>
Styrelsen föreslår att i ny räkning balanseras	54 636 538
	<u>54 636 538</u>

Beträffande Bolagets resultat och ställning i övrigt hänvisas till nedanstående resultat- och balansräkning, kassaflödesanalys samt tilläggsupplysningar. Alla belopp uttrycks i tusentalskronor (kSEK) där ej annat anges.

Vanderbilt International (SWE) AB  
556987-4661

2022071319060

	Not	2021-01-01 2021-12-31	2020-01-01 2020-12-31
<b>RESULTATRÄKNING (kSEK)</b>			
<b>Rörelsens intäkter mm</b>			
Nettoomsättning	1	852 755	819 207
Övriga rörelseintäkter	19	0	1 552
		852 755	820 759
<b>Rörelsens kostnader</b>			
Handelsvaror	2	-382 853	-377 402
Övriga externa kostnader	3,4	-351 179	-317 816
Personalkostnader	5	-53 842	-50 916
Avskrivningar anläggningstillgångar		-1 688	-2 800
Övriga rörelsekostnader	6	-46 571	-44 983
<b>Rörelseresultat</b>		<b>16 622</b>	<b>26 842</b>
<b>Resultat från finansiella investeringar</b>			
Ränteintäkter och liknande resultatposter	7	5 082	16
Räntekostnader och liknande resultatposter	8	-2 828	-11 755
<b>Resultat efter finansiella poster</b>		<b>18 876</b>	<b>15 103</b>
Skatt på årets resultat	9	-3 714	-4 108
<b>ÅRETS RESULTAT</b>		<b>15 162</b>	<b>10 995</b>

Vanderbilt International (SWE) AB  
556987-4661

Not 2021-12-31 2020-12-31

## BALANSRÄKNING (KSEK)

### TILLGÅNGAR

#### Anläggningstillgångar

#### Immateriella anläggningstillgångar

Licenser	10	480	644
		<b>480</b>	<b>644</b>

#### Materiella anläggningstillgångar

Inventarier	11	2 832	3 456
		<b>2 832</b>	<b>3 456</b>

**Summa anläggningstillgångar 3 312 4 100**

#### Omsättningstillgångar

#### Varulager m m

Varor i transit		19 131	25 087
Färdiga varor och handelsvaror		66 933	67 657
		<b>86 064</b>	<b>92 744</b>

#### Kortfristiga fordringar

Kundfordringar		128 920	126 581
Skattefordran		0	279
Övriga fordringar	12	6 608	5 248
Förutbetalda kostnader och upplupna intäkter	13	2 291	2 272
		<b>137 819</b>	<b>134 380</b>

**Kassa och bank 40 640 36 030**

**Summa omsättningstillgångar 264 523 263 154**

**SUMMA TILLGÅNGAR 267 835 267 254**

Vanderbilt International (SWE) AB  
556987-4661

Not 2021-12-31 2020-12-31

## BALANSRÄKNING (kSEK)

### EGET KAPITAL OCH SKULDER

Eget kapital

Bundet eget kapital

Aktiekapital

60 60

60 60

Fritt eget kapital

Balanserat resultat

Årets resultat

39 475 28 264

15 162 10 995

54 637 39 259

Summa eget kapital

54 697 39 319

Avsättningar

14 0 542

0 542

Kortfristiga skulder

Leverantörsskulder

Skatteskulder

Skulder till koncernföretag

Övriga kortfristiga skulder

Upplupna kostnader och förutbetalda intäkter

15 72 114 67 544

793 0

16 106 760 123 523

17 13 395 14 786

18 20 076 21 540

213 138 227 393

**SUMMA EGET KAPITAL OCH SKULDER**

**267 835 267 254**

Ställda säkerheter

Inga Inga

Ansvarsförbindelser

Inga Inga

Vanderbilt International (SWE) AB  
556987-4661

2022071319063

	Not	2021-01-01	2020-01-01
<b>KASSAFLÖDESANALYS (kSEK)</b>		2021-12-31	2020-12-31
<b>Den löpande verksamheten</b>			
Resultat efter finansiella poster		18 876	15 103
- Avskrivningar och nedskrivningar		1 688	2 800
		20 564	17 903
Betald inkomstskatt		-3 360	-3 634
<b>Kassaflöde från den löpande verksamheten före förändringar av rörelsekapital</b>		<b>17 205</b>	<b>14 269</b>
Minskning(+)/ökning(-) av varulager		6 680	25 349
Minskning(+)/ökning(-) av kundfordringar		-2 339	4 024
Minskning(+)/ökning(-) av rörelsefordringar		-1 379	736
Minskning(-)/ökning(+) leverantörsskulder		4 570	14 355
Minskning(-)/ökning(+) av rörelseskulder		-19 618	-33 168
<b>Summa förändring i rörelsekapitalet</b>		<b>-12 086</b>	<b>11 296</b>
<b>Kassaflöde från den löpande verksamheten</b>		<b>5 119</b>	<b>25 565</b>
<b>Investeringsverksamheten</b>			
Förvärv av immateriella anläggningstillgångar		0	0
Förvärv av materiella anläggningstillgångar	11	-899	-814
<b>Kassaflöde från investeringsverksamheten</b>		<b>-899</b>	<b>-814</b>
<b>Finansieringsverksamheten</b>			
Förändring avsättningar		-542	542
<b>Kassaflöde från finansieringsverksamheten</b>		<b>-542</b>	<b>542</b>
<b>Årets kassaflöde</b>		<b>3 678</b>	<b>25 293</b>
Likvida medel vid årets början		36 030	10 076
Kursdifferens i likvida medel		932	661
<b>Likvida medel vid årets slut</b>		<b>40 640</b>	<b>36 030</b>

Vanderbilt International (SWE) AB  
556987-4661

## REDOVISNINGSPRINCIPER OCH NOTER

### Redovisnings- och värderingsprinciper

#### Allmänna upplysningar

Årsredovisningen är upprättad i enlighet med årsredovisningslagen och BFNAR 2012:1 Årsredovisning och koncernredovisning (K3).

Fordringar har upptagits till de belopp varmed de beräknas inflyta.

Övriga tillgångar och skulder har upptagits till anskaffningsvärden där inget annat anges.

Fordringar har värderats till det lägsta av anskaffningsvärde och det belopp varmed de beräknas bli reglerade. Övriga tillgångar, skulder samt avsättningar har värderats till anskaffningsvärde om annat ej anges.

Fordringar och skulder i utländsk valuta har värderats till balansdagens kurs. Kursvinster och kursförluster på rörelsefordringar och rörelseskulder redovisas i rörelseresultatet medan kursvinster och kursförluster på finansiella fordringar och skulder redovisas som finansiella poster.

Redovisningsprinciperna är oförändrade jämfört med föregående år.

#### Intäktsredovisning

Intäkter har tagits upp till verkligt värde av vad som erhållits eller kommer att erhållas och redovisas i den omfattning det är sannolikt att de ekonomiska fördelarna kommer att tillgodogöras bolaget och intäkterna kan beräknas på ett tillförlitligt sätt.

Vid försäljning av varor redovisas normalt inkomsten som intäkt när de väsentliga förmåner och risker som är förknippade med ägandet av varan har överförts från företaget till köparen.

Ersättning i form av ränta, royalty eller utdelning redovisas som intäkt när det är sannolikt att företaget kommer att få de ekonomiska fördelar som är förknippade med transaktionen och när inkomsten kan beräknas på ett tillförlitligt sätt.

Ränta redovisas som intäkt enligt den så kallade effektivräntemetoden. Royalty periodiseras i enlighet med den aktuella överenskommelsens ekonomiska innebörd. Utdelning redovisas som intäkt när företagets rätt till betalning är säkerställd.

#### Redovisningsprinciper för enskilda balansposter

##### Immateriella tillgångar

Företaget redovisar internt upparbetade immateriella anläggningstillgångar enligt kostnadsföringsmodellen. Det innebär att samtliga utgifter som avser framtagandet av en internt upparbetad immateriell anläggningstillgång kostnadsförs direkt när de uppkommer.

##### Anläggningstillgångar

Immateriella och materiella anläggningstillgångar redovisas till anskaffningsvärde minskat med ackumulerade avskrivningar enligt plan och eventuella nedskrivningar.

Utgifter för forsknings- och utvecklingsaktiviteter kostnadsförs i takt med att de uppstår.

Avskrivning sker linjärt över den förväntade nyttjandeperioden med hänsyn till väsentligt restvärde. Följande avskrivningsprocent tillämpas:

Vanderbilt International (SWE) AB  
556987-4661

#### **Immateriella anläggningstillgångar**

Varumärken	10%
Licensrättigheter	33%

#### **Materiella anläggningstillgångar**

Inventarier, verktyg och installationer	20%
---	-----

#### **Kundfordringar/kortfristiga fordringar**

Kundfordringar och kortfristiga fordringar redovisas som omsättningstillgångar till det belopp som förväntas bli inbetalt efter avdrag för individuellt bedömda osäkra fordringar.

#### **Låneskulder och leverantörsskulder**

Låneskulder och leverantörsskulder redovisas initialt till anskaffningsvärde efter avdrag för transaktionskostnader. Skiljer sig det redovisade beloppet från det belopp som ska återbetalas vid förfallotidpunkten periodiseras mellanskillnaden som räntekostnad över lånets löptid med hjälp av instrumentets effektivränta. Härigenom överensstämmer vid förfallotidpunkten det redovisade beloppet och det belopp som ska återbetalas.

#### **Kvittning av finansiell fordran och finansiell skuld**

En finansiell tillgång och en finansiell skuld kvittas och redovisas med ett nettobelopp i balansräkningen endast då legal kvittningsrätt föreligger samt då en reglering med ett nettobelopp avses ske eller då en samtida avyttring av tillgången och reglering av skulden avses ske.

#### **Leasingavtal**

Företaget redovisar samtliga leasingavtal, såväl finansiella som operationella, som operationella leasingavtal. Operationella leasingavtal redovisas som en kostnad linjärt över leasingperioden.

#### **Varulager**

Varulagret har värderats till det lägsta av dess anskaffningsvärde och dess nettoförsäljningsvärde på balansdagen. Med nettoförsäljningsvärde avses varornas beräknade försäljningspris minskat med försäljningskostnader. Den valda värderingsmetoden innebär att inkurans i varulagret har beaktats.

Varulager har värderats till 86 % av det samlade anskaffningsvärdet vilket understiger varulagrets nettoförsäljningsvärde på balansdagen. Med nettoförsäljningsvärde avses varornas beräknade försäljningspris minskat med försäljningskostnader. Den valda värderingsmetoden innebär att inkurans i varulagret har beaktats.

#### **Inkomstskatter**

Total skatt utgörs av aktuell skatt och uppskjuten skatt. Skatter redovisas i resultaträkningen, utom då underliggande transaktion redovisas direkt mot eget kapital varvid tillhörande skatteeffekter redovisas i eget kapital.

#### **Aktuell skatt**

Aktuell skatt avser inkomstskatt för innevarande räkenskapsår samt den del av tidigare räkenskapsårs inkomstskatt som ännu inte redovisats. Aktuell skatt beräknas utifrån den skattesats som gäller per balansdagen.

#### **Uppskjuten skatt**

Uppskjuten skatt är inkomstskatt som avser framtida räkenskapsår till följd av tidigare händelser. Redovisning sker enligt balansräkningsmetoden. Enligt denna metod redovisas uppskjutna skatteskulder och uppskjutna skattefordringar på temporära skillnader som uppstår mellan bokförda respektive skattemässiga värden för tillgångar och skulder samt för övriga skattemässiga avdrag eller underskott.

Uppskjutna skattefordringar netto redovisas mot uppskjutna skatteskulder endast om de kan betalas med ett nettobelopp. Uppskjuten skatt beräknas utifrån gällande skattesats på balansdagen. Effekter av förändringar i gällande skattesatser resultatförs i den period förändringen lagstodats. Uppskjuten skattefordran redovisas som finansiell anläggningstillgång och uppskjuten skatteskuld som avsättning.

Vanderbilt International (SWE) AB  
556987-4661

Uppskjuten skattefordran avseende underskottsavdrag eller andra framtida skattemässiga avdrag redovisas i den omfattning det är sannolikt att avdragen kan avräknas mot framtida skattemässiga överskott.

#### **Ersättningar till anställda**

Ersättningar till anställda avser alla former av ersättningar som företaget lämnar till de anställda. Kortfristiga ersättningar utgörs av bland annat löner, betald semester, betald frånvaro, bonus och ersättning efter avslutad anställning (pension). Kortfristiga ersättningar redovisas som kostnad och en skuld då det finns en legal eller informell förpliktelse att betala ut en ersättning till följd av en tidigare händelse och en tillförlitlig uppskattning av beloppet kan göras.

#### **Pensioner**

I företaget finns avgiftsbestämda pensionsplaner. Detta innebär att planerna har fastställda avgifter vilka betalas löpande och att det inte finns förpliktelser att betala någon ytterligare avgift utöver dessa avgifter.

#### **Bonusar**

Företaget tillämpar bonussystem som baseras på personliga mål. Basen för bonus är att företaget skall leverera en fastställd avkastning innan bonus utgår oavsett personlig måluppfyllelse.

#### **Offentliga bidrag**

I de fall ingen framtida prestation för att erhålla bidraget krävs, intäktsredovisas offentliga bidrag då villkoren för att erhålla bidraget är uppfyllda. Offentliga bidrag värderas till verkliga värdet av vad som erhållits eller kommer att erhållas.

Offentliga bidrag redovisas som intäkt då den framtida prestationen som krävs för att erhålla bidraget utförts. I de fall bidraget erhålls innan prestationen utförts, redovisas bidraget som skuld i balansräkningen. Offentliga bidrag värderas till det verkliga värdet av vad som erhållits eller kommer att erhållas.

#### **Koncernbidrag**

Erhållna och lämnade koncernbidrag redovisas som bokslutsdispositioner.

Koncernbidrag som lämnas till dotterföretag redovisas som en ökning av andelens redovisade värde. Erhållna koncernbidrag redovisas som bokslutsdispositioner.

#### **Koncernförhållanden**

Företaget är dotterföretag till Moose Enterprises Ltd.

Det överordnade moderföretaget Moose Enterprises Ltd, organisationsnummer 9238992 med säte i Storbritannien upprättar koncernredovisning.

Styrelseledamöterna betraktar ACRE LLC, ett USA-aktiebolag, som det slutliga moderbolaget. Koncernredovisningen för ACRE LLC är tillgänglig för allmänheten av Registratören för företag i England and Wales.

#### **Kassaflödesanalys**

Kassaflödesanalysen upprättas enligt indirekt metod. Det redovisade kassaflödet omfattar endast transaktioner som medfört in- eller utbetalningar.

Som likvida medel klassificerar företaget, förutom kassamedel, disponibla tillgodohavanden hos banker och andra kreditinstitut samt kortfristiga likvida placeringar som är noterade på en marknadsplats och har en kortare löptid än tre månader från anskaffningstidpunkten. Förändringar i spärrade medel redovisas i investeringsverksamheten.

Vanderbilt International (SWE) AB  
556987-4661

Not 1 Nettoomsättning per rörelsesegment och geografisk marknad

Rörelsesegment	Nettoomsättning	
	2021	2020
Produktlinje Intrusion	437 823	422 591
Produktlinje Access	320 380	222 397
Produktlinje Video	0	1 056
ACT	0	82 833
ComNet	94 675	88 274
Service	-123	2 057
<b>Summa</b>	<b>852 755</b>	<b>819 207</b>

Geografisk marknad	2021	2020
Sverige	107 745	104 521
Tyskland	90 883	89 411
Frankrike	127 258	112 960
Schweiz	28 038	32 021
Storbritannien	80 173	75 452
Spanien	28 248	36 350
Norge	48 742	45 346
USA	5 631	5 718
Italien	17 299	15 397
Danmark	45 297	46 430
Övriga EU länder	197 529	189 645
Övrig Export	75 913	65 956
<b>Summa</b>	<b>852 755</b>	<b>819 207</b>

Not 2 Uppgift om inköp och försäljning inom samma koncern, m.m.

	2021	2020
I rörelsens kostnader ingår koncerninterna sålda tjänster med	12 055	12 319
I rörelsens kostnader ingår koncerninterna köpta tjänster med	-312 283	-295 194
<b>Summa</b>	<b>-300 228</b>	<b>-282 875</b>

Not 3 Upplysning om revisorns arvode och kostnadsersättning

	2021	2020
Grant Thornton Sweden AB	497	517
Övriga uppdrag	0	0
<b>Summa</b>	<b>497</b>	<b>517</b>

Med revisionsuppdrag avses granskningen av årsredovisningen och bokföringen samt styrelsens förvaltning, övriga arbetsuppgifter som det ankommer på bolagets revisorer att utföra samt rådgivning eller annat biträde som föranleds av iakttagelser vid sådan granskning eller genomförande av sådana övriga arbetsuppgifter. Allt annat är övriga uppdrag.

Not 4 Upplysning om leasingavgifter och hyreskostnader

	2021	2020
Lokalhyra	3 109	3 133
Leasingavgifter övrigt	1 448	1 726
<b>Summa</b>	<b>4 557</b>	<b>4 859</b>

	2021	2020
Inom 1 år	3 946	3 553
Mellan 1 och 5 år	2 412	2 832
<b>Summa</b>	<b>6 358</b>	<b>6 385</b>

Vanderbilt International (SWE) AB  
556987-4661

Not 5 Medelantal anställda, löner, andra ersättningar och sociala kostnader

	2021	2020
<b>Medelantalet anställda med fördelning på kvinnor och män uppgår till</b>		
Kvinnor Sverige	5	6
Kvinnor Singapore	0	0
Kvinnor Frankrike	4	4
Män Sverige	22	23
Män Singapore	1	2
Män Frankrike	13	13
<b>Totalt</b>	<b>45</b>	<b>48</b>

	2021	2020
Löner och ersättningar uppgår till:		
Övriga anställda	35 690	33 745
<b>Totala löner och ersättningar</b>	<b>35 690</b>	<b>33 745</b>
Sociala kostnader enligt lag och avtal	13 182	12 025
Pensionskostnader	4 970	5 552
<b>Totala löner, ersättningar, sociala kostnader och pensionskostnader</b>	<b>18 152</b>	<b>17 577</b>
	<b>53 842</b>	<b>51 322</b>

Bolaget har inga utestående pensionsförpliktelser.

Avtal om avgångsvederlag har träffats med och lyder på:

Övriga 1 - Sverige	0	542
<b>Summa</b>	<b>0</b>	<b>542</b>

	2021	2020
<b>Könsfördelningen i företagsledningen</b>		
Antal styrelseledamöter	3	3
varav kvinnor	(0)	(0)
Antal övriga befattningshavare inkl VD	1	1
varav kvinnor	(0)	(0)

Not 6 Övriga rörelsekostnader

	2021	2020
Management Fee till koncernbolag	-46 571	-44 982
<b>Summa</b>	<b>-46 571</b>	<b>-44 982</b>

Not 7 Ränteintäkter och liknande resultatposter

	2021	2020
Kursdifferenser	5 072	15
Ränteintäkter	10	0
<b>Summa</b>	<b>5 082</b>	<b>15</b>
varav ränteintäkter från koncernbolag	0	0

Not 8 Räntekostnader och liknande resultatposter

	2021	2020
Kursdifferenser	-619	-10 721
Räntekostnader	-2 209	-1 034
<b>Summa</b>	<b>-2 828</b>	<b>-11 755</b>
varav räntekostnader till koncernbolag	-2 179	-1 005

Vanderbilt International (SWE) AB  
556987-4661

Not 9 Skatt på årets resultat

	2021	2020
Följande komponenter ingår i skattekostnaden:		
Aktuell skatt Frankrike	23	-1 144
Aktuell skatt Sverige	-3 737	-2 964
<b>Redovisad skatt</b>	<b>-3 714</b>	<b>-4 108</b>

Not 10 Licenser

	2021-12-31	2020-12-31
Ingående anskaffningsvärden	1 626	1 626
Inköp	0	0
<b>Utgående ackumulerade anskaffningsvärden</b>	<b>1 626</b>	<b>1 626</b>
Ingående avskrivningar	-982	-670
Årets avskrivningar enligt plan	-164	-312
<b>Utgående ackumulerade avskrivningar</b>	<b>-1 146</b>	<b>-982</b>
<b>Utgående planenligt restvärde</b>	<b>480</b>	<b>664</b>

Not 11 Inventarier

	2021-12-31	2020-12-31
Ingående anskaffningsvärden	19 815	19 051
Inköp	736	847
Försäljningar/utrangeringar	-296	-83
Omklassificeringar	0	0
<b>Utgående ackumulerade anskaffningsvärden</b>	<b>20 255</b>	<b>19 815</b>
Ingående avskrivningar	-16 358	-13 922
Försäljningar/utrangeringar	459	51
Årets avskrivningar enligt plan	-1 523	-2 487
<b>Utgående ackumulerade avskrivningar</b>	<b>-17 422</b>	<b>-16 358</b>
<b>Utgående planenligt restvärde</b>	<b>2 832</b>	<b>3 456</b>

Not 12 Övriga fordringar

	2021	2020
Depositioner	1 822	1 822
Fordran mervärdeskatt Tyskland	4 266	3 426
Övriga poster	520	0
<b>Summa</b>	<b>6 608</b>	<b>5 248</b>

Not 13 Förutbetalda kostnader och upplupna intäkter

	2021-12-31	2020-12-31
Förutbetalda lokalkostnader	925	944
Övriga förutbetalda kostnader	1 366	1 328
<b>Summa</b>	<b>2 291</b>	<b>2 272</b>

Not 14 Avsättningar

	2021-12-31	2020-12-31
<b>Redovisade avsättningar</b>	<b>0</b>	<b>542</b>
	<b>0</b>	<b>542</b>

Not 15 Leverantörsskulder

Företaget hade 1 059 (8) kSEK i förfallna leverantörsskulder vid räkenskapsårets utgång.

**Vanderbilt International (SWE) AB**  
556987-4661

**Not 16 Skulder till koncernföretag**

	2021-12-31	2020-12-31
Moose Enterprise Ltd	26 161	71 141
ACRE Operating Group LLC	2 021	6 935
Vanderbilt International GmbH	51 893	55 912
Vanderbilt International (UK) Ltd	38 861	34 376
Communication Networks LLC	5 347	7 191
Vanderbilt International (IRL) Ltd	-17 523	-52 032
<b>Summa</b>	<b>106 760</b>	<b>123 523</b>

**Not 17 Övriga kortfristiga skulder**

	2021-12-31	2020-12-31
Frakt och lagringskostnader	2 274	2 213
Revisionskostnader	360	362
Sociala kostnader	1 890	1 736
Källskatter	500	525
Mervärdeskatt Norge	1 992	1 403
Mervärdeskatt Storbritannien	3 384	4 357
Mervärdeskatt Sverige	721	1 999
Mervärdeskatt Schweiz	-24	15
Övrigt	2 298	2 176
<b>Summa</b>	<b>13 395</b>	<b>14 786</b>

**Not 18 Upplupna kostnader och förutbetalda intäkter**

	2021-12-31	2020-12-31
Upplupna pensionskostnader Frankrike	2 195	2 220
Upplupna semesterlönekostnader	4 165	6 479
Garantiåtaganden	5 201	4 628
Upplupen bonus till personal	5 954	4 140
Förutbetalda intäkter	602	1 337
Reklamationsärenden	985	1 819
Statlig löneskatt för pensioner	833	820
Övriga upplupna kostnader	141	97
<b>Summa</b>	<b>20 076</b>	<b>21 540</b>

**Not 19 Övriga intäkter (offentliga bidrag)**

	2021	2020
Statligt stöd korttidspermittering	0	1 441
Stöd sjuklönekostnad	0	111
<b>Summa</b>	<b>0</b>	<b>1 552</b>

**Not 20 Händelser efter balansdagen**

2022 har börjat enligt plan och trots en global komponentbrist och orolig omvärld blev omsättningen och resultat bättre än budgeterat för första kvartalet.

**Not 21 Ansvarförbindelser och ställda säkerheter**

	2021-12-31	2020-12-31
Ansvarförbindelser	Inga	Inga
Ställda säkerheter	Inga	Inga

Vanderbilt International (SWE) AB  
556987-4661

### Not 22 Resultatdisposition

Till årsstämman förfogande finns följande fria medel och årets resultat i bolaget:	2021-12-31
Balanserat resultat	39 475 017
Årets resultat	15 161 521
	54 636 538
Styrelsen föreslår att i ny räkning balanseras	54 636 538

### Not 23 Nyckeltaldefinitioner

Rörelsemarginal	Rörelseresultat dividerat med rörelsens intäkter
Avkastning på eget kapital	Resultat före skatt dividerat med justerat eget kapital
Soliditet	Justerat eget kapital dividerat med summa tillgångar
Kassalikviditet	Omsättningstillgångar (exkl. varulager, inkl. outnyttjad checkkredit) dividerat med kortfristiga skulder

### Not 24 Hållbarhetsredovisning

I enlighet med ÅRL 6 kap 11§ har Vanderbilt International (SWE) AB valt att upprätta hållbarhetsrapporten som en från årsredovisningen avskild rapport. Hållbarhetsrapporten har överlämnats till revisorn samtidigt som årsredovisningen. Hållbarhetsrapporten finns tillgänglig på <https://vanderbiltindustries.com/legal>.


Solna 2022-06-27



Joseph Grillo  
Styrelseordförande



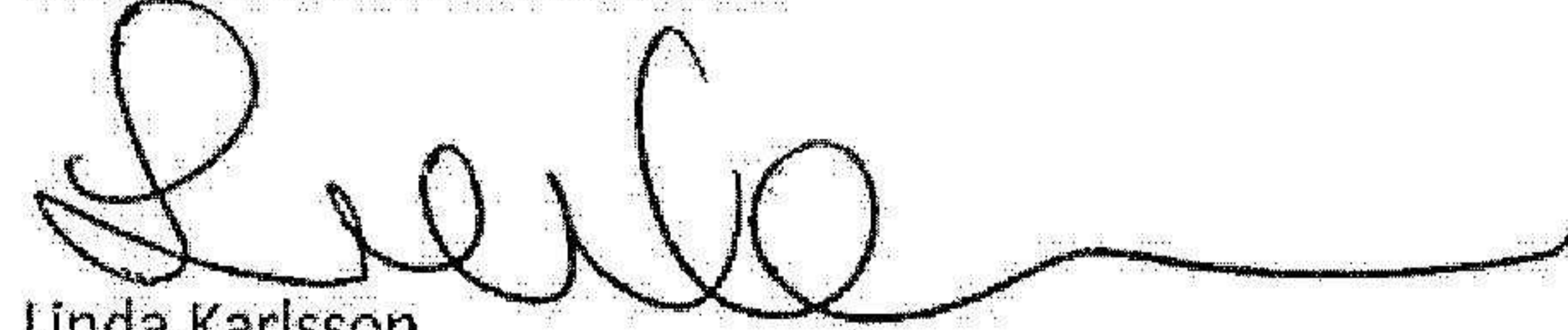
Harm Radstaak  
Styrelseledamot



Jürgen Schnöbel  
Styrelseledamot

Vår revisionsberättelse har lämnats 2022-06-27

Grant Thornton Sweden AB



Linda Karlsson  
Auktoriserad revisor

# REVISIONSBERÄTTELSE

Till bolagsstämman i Vanderbilt International (SWE) AB  
Org.nr: 556987-4661

## Rapport om årsredovisningen

### Uttalanden

Vi har utfört en revision av årsredovisningen för Vanderbilt International (SWE) AB för år 2021.

Enligt vår uppfattning har årsredovisningen upprättats i enlighet med årsredovisningslagen och ger en i alla väsentliga avseenden rättvisande bild av Vanderbilt International (SWE) ABs finansiella ställning per den 31 december 2021 och av dess finansiella resultat och kassaflöde för året enligt årsredovisningslagen. Förvaltningsberättelsen är förenlig med årsredovisningens övriga delar.

Vi tillstyrker därför att bolagsstämman fastställer resultaträkningen och balansräkningen.

### Grund för uttalanden

Vi har utfört revisionen enligt International Standards on Auditing (ISA) och god revisionssed i Sverige. Vårt ansvar enligt dessa standarder beskrivs närmare i avsnittet "Revisorns ansvar". Vi är oberoende i förhållande till Vanderbilt International (SWE) AB enligt god revisorssed i Sverige och har i övrigt fullgjort vårt yrkesetiska ansvar enligt dessa krav.

Vi anser att de revisionsbevis vi har inhämtat är tillräckliga och ändamålsenliga som grund för våra uttalanden.

### Styrelsens ansvar

Det är styrelsen som har ansvaret för att årsredovisningen upprättas och att den ger en rättvisande bild enligt årsredovisningslagen. Styrelsen ansvarar även för den interna kontroll som de bedömer är nödvändig för att upprätta en årsredovisning som inte innehåller några väsentliga felaktigheter, vare sig dessa beror på oegentligheter eller misstag.

Vid upprättandet av årsredovisningen ansvarar styrelsen för bedömningen av bolagets förmåga att fortsätta verksamheten. De upplyser, när så är tillämpligt, om förhållanden som kan påverka förmågan att fortsätta verksamheten och att använda antagandet om fortsatt drift. Antagandet om fortsatt drift tillämpas dock inte om beslut har fattats om att avveckla verksamheten.

### Revisorns ansvar

Våra mål är att uppnå en rimlig grad av säkerhet om huruvida årsredovisningen som helhet inte innehåller några väsentliga felaktigheter, vare sig dessa beror på oegentligheter eller misstag, och att lämna en revisionsberättelse som innehåller våra uttalanden. Rimlig säkerhet är en hög grad av säkerhet, men är ingen garanti för att en revision som utförs enligt ISA och god revisionssed i Sverige alltid kommer att upptäcka en väsentlig felaktighet om en sådan finns. Felaktigheter kan uppstå på grund av oegentligheter eller misstag och anses vara väsentliga om de enskilt eller tillsammans rimligen kan

förväntas påverka de ekonomiska beslut som användare fattar med grund i årsredovisningen.

Som del av en revision enligt ISA använder vi professionellt omdöme och har en professionellt skeptisk inställning under hela revisionen. Dessutom:

- identifierar och bedömer vi riskerna för väsentliga felaktigheter i årsredovisningen, vare sig dessa beror på oegentligheter eller misstag, utformar och utför granskningsåtgärder bland annat utifrån dessa risker och inhämtar revisionsbevis som är tillräckliga och ändamålsenliga för att utgöra en grund för våra uttalanden. Risker för att inte upptäcka en väsentlig felaktighet till följd av oegentligheter är högre än för en väsentlig felaktighet som beror på misstag, eftersom oegentligheter kan innefatta agerande i maskopi, förfalskning, avsiktliga utelämnanden, felaktig information eller åsidosättande av interna kontroll.
- skaffar vi oss en förståelse av den del av bolagets interna kontroll som har betydelse för vår revision för att utforma granskningsåtgärder som är lämpliga med hänsyn till omständigheterna, men inte för att uttala oss om effektiviteten i den interna kontrollen.
- utvärderar vi lämpligheten i de redovisningsprinciper som används och rimligheten i styrelsens uppskattningar i redovisningen och tillhörande upplysningar.
- drar vi en slutsats om lämpligheten i att styrelsen använder antagandet om fortsatt drift vid upprättandet av årsredovisningen. Vi drar också en slutsats, med grund i de inhämtade revisionsbevisen, om huruvida det finns någon väsentlig osäkerhetsfaktor som avser sådana händelser eller förhållanden som kan leda till betydande tvivel om bolagets förmåga att fortsätta verksamheten. Om vi drar slutsatsen att det finns en väsentlig osäkerhetsfaktor, måste vi i revisionsberättelsen fästa uppmärksamheten på upplysningarna i årsredovisningen om den väsentliga osäkerhetsfaktorn eller, om sådana upplysningar är otillräckliga, modifiera uttalandet om årsredovisningen. Våra slutsatser baseras på de revisionsbevis som inhämtas fram till datumet för revisionsberättelsen. Dock kan framtida händelser eller förhållanden göra att ett bolag inte längre kan fortsätta verksamheten.
- utvärderar vi den övergripande presentationen, strukturen och innehållet i årsredovisningen, däribland upplysningarna, och om årsredovisningen återger de underliggande transaktionerna och händelserna på ett sätt som ger en rättvisande bild.

Vi måste informera styrelsen om bland annat revisionens planerade omfattning och inriktning samt tidpunkten för den. Vi måste också informera om betydelsefulla iakttagelser under revisionen, däribland de eventuella betydande brister i den interna kontrollen som vi identifierat.

## Rapport om andra krav enligt lagar och andra författningar

### Uttalanden

Utöver vår revision av årsredovisningen har vi även utfört en revision av styrelsens förvaltning för Vanderbilt International (SWE) AB för år 2021 samt av förslaget till dispositioner beträffande bolagets vinst eller förlust.

Vi tillstyrker att bolagsstämman disponerar vinsten enligt förslaget i förvaltningsberättelsen och beviljar styrelsens ledamöter ansvarsfrihet för räkenskapsåret.

### Grund för uttalanden

Vi har utfört revisionen enligt god revisionssed i Sverige. Vårt ansvar enligt denna beskrivs närmare i avsnittet "Revisorns ansvar". Vi är oberoende i förhållande till Vanderbilt International (SWE) AB enligt god revisorssed i Sverige och har i övrigt fullgjort vårt yrkesetiska ansvar enligt dessa krav.

Vi anser att de revisionsbevis vi har inhämtat är tillräckliga och ändamålsenliga som grund för våra uttalanden.

### Styrelsens ansvar

Det är styrelsen som har ansvaret för förslaget till dispositioner beträffande bolagets vinst eller förlust. Vid förslag till utdelning innefattar detta bland annat en bedömning av om utdelningen är försvarlig med hänsyn till de krav som bolagets verksamhetsart, omfattning och risker ställer på storleken av bolagets egna kapital, konsolideringsbehov, likviditet och ställning i övrigt.

Styrelsen ansvarar för bolagets organisation och förvaltningen av bolagets angelägenheter. Detta innefattar bland annat att fortlöpande bedöma bolagets ekonomiska situation och att tillse att bolagets organisation är utformad så att bokföringen, medelsförvaltningen och bolagets ekonomiska angelägenheter i övrigt kontrolleras på ett betryggande sätt.

### Revisorns ansvar

Vårt mål beträffande revisionen av förvaltningen, och därmed vårt uttalande om ansvarsfrihet, är att inhämta revisionsbevis för att med en rimlig grad av säkerhet kunna bedöma om någon styrelseledamot i något väsentligt avseende:

- företagit någon åtgärd eller gjort sig skyldig till någon försummelse som kan föranleda ersättningsskyldighet mot bolaget, eller
- på något annat sätt handlat i strid med aktiebolagslagen, årsredovisningslagen eller bolagsordningen.

Vårt mål beträffande revisionen av förslaget till dispositioner av bolagets vinst eller förlust, och därmed vårt uttalande om detta, är att med rimlig grad av säkerhet bedöma om förslaget är förenligt med aktiebolagslagen.

Rimlig säkerhet är en hög grad av säkerhet, men ingen garanti för att en revision som utförs enligt god revisionssed i Sverige alltid kommer att upptäcka åtgärder eller försummelse som kan föranleda ersättningsskyldighet mot bolaget, eller att ett förslag till dispositioner av bolagets vinst eller förlust inte är förenligt med aktiebolagslagen.

Som en del av en revision enligt god revisionssed i Sverige använder vi professionellt omdöme och har en professionellt skeptisk inställning under hela revisionen. Granskningen av förvaltningen och förslaget till dispositioner av bolagets vinst eller förlust grundar sig främst på revisionen av räkenskaperna. Vilka tillkommande granskningsåtgärder som utförs baseras på vår professionella bedömning med utgångspunkt i risk och väsentlighet. Det innebär att vi fokuserar granskningen på sådana åtgärder, områden och förhållanden som är väsentliga för verksamheten och där avsteg och överträdelser skulle ha särskild betydelse för bolagets situation. Vi går igenom och prövar

fattade beslut, beslutsunderlag, vidtagna åtgärder och andra förhållanden som är relevanta för vårt uttalande om ansvarsfrihet. Som underlag för vårt uttalande om styrelsens förslag till dispositioner beträffande bolagets vinst eller förlust har vi granskat om förslaget är förenligt med aktiebolagslagen.

Stockholm 27 juni 2022

Grant Thornton Sweden AB



Linda Karlsson

Auktoriserad revisor