

Årsredovisning
och
Koncernredovisning
för
Svenskt Industriflyg AB
556473-2161

Räkenskapsåret


2022

Fastställelseintyg

Undertecknad verkställande direktör i Svenskt Industriflyg AB intygar att resultaträkningen och balansräkningen i årsredovisningen för moderbolaget samt koncernresultaträkningen och koncernbalansräkningen har fastställts på årsstämman *30/6* 2023. Årsstämman beslutade att godkänna styrelsens förslag till resultatdisposition.

Jag intygar också att innehållet i årsredovisningen och revisionsberättelsen stämmer överens med originalen.

Stockholm *30/6* 2023


Brian Liddle

Årsredovisning
och
Koncernredovisning
för
Svenskt Industriflyg AB
556473-2161

Räkenskapsåret

2022

Styrelsen och verkställande direktören för Svenskt Industriflyg AB avger följande årsredovisning och koncernredovisning för räkenskapsåret 2022.

Årsredovisningen är upprättad i svenska kronor, SEK. Om inte annat särskilt anges, redovisas alla belopp i tusentals kronor (Tkr). Uppgifter inom parentes avser föregående år.

Förvaltningsberättelse

Information om verksamheten

Svenskt Industriflyg AB, grundat 1993, är ett ledande flygföretag baserat på Bromma flygplats. Företaget specialiserar sig på att tillgodose det svenska näringslivets behov av affärsflyg på global skala. Vi fokuserar särskilt på att lösa komplexa resebehov, som ofta visar sig vara utmanande att hantera via traditionella reguljära flygmetoder.

Vår verksamhet stöder sig på en omfattande och diversifierad flotta av flygplan och helikoptrar. Dessa varierar i storlek och räckvidd, vilket möjliggör oss att erbjuda skräddarsydda lösningar för varje enskild kunds unika resebehov. Genom denna flexibilitet strävar vi ständigt efter att upprätthålla högsta nivå av tjänstekvalitet och kundnöjdhet.

Bolaget är moderbolag till:	Org nr
Svenskt Industriflyg C300 AB	559075-1391
Svenskt Industriflyg A109S AB	559075-1417
IFLY 7X III AB	559143-4484
IFLY FBO AB	559081-4645
Bluelink Jets AB	556824-3694
IFLY Hangar 4 AB	559232-4411
IFLY Terminal 1 AB	559232-4429

Företaget har sitt säte i Stockholm.

Väsentliga händelser under räkenskapsåret

2022 har varit ett år med stark efterfrågan i vårt segment. Verksamheten nådde i kvartal tre ett positivt resultat vilket befäste vår strategi. Kvartal fyra präglades av både planerat och oplanerat underhåll. En AOG (aircraft on ground) situation i mellanöstern fick betydande påverkan på resultatet i form av ökade kostnader och kraftigt minskade intäkter. Beräknad total påverkan på resultatet -25 MSEK.

Under året har vår förmåga att växa begränsats av kapacitetsbrist och en avvaktande marknad för flygplansförvärv. Detta beror delvis på förhoppningar om sjunkande priser.

Vår externa charteromsättning har till följd av intern begränsad kapacitet stärkts ytterligare under året.

Försäljning av en helikopter i dotterbolaget Svenskt Industriflyg A109S AB som använts för produktion i moderbolaget har avyttrats under året och bidragit positivt till resultatet.

Förväntad framtida utveckling

Vi har fortsatt att uppleva en positiv utveckling av vår externa charteromsättning, vilken nu utgör en växande del av vår omsättning. Denna trend har fortsatt att stärkas under det första och andra kvartalet 2023 och har visat en ökning från de redan höga nivåerna vi uppnådde under föregående år.

Under kvartal ett och två har vi haft fortsatta begränsningar i den egna kapaciteten på grund av underhållsbehov. Ett av våra Challengerflygplan har sålts till ny ägare, som fortsätter att operera under vårt management. Planet har fått ny interiör och kommer vara ett attraktivt alternativ på chartermarknaden.

Vår charterverksamhet med egen kapacitet har minskat betydande under de två första kvartalen 2023 på grund av underhållsåtgärder och försäljning av kapacitet.

Ambulansflyg och "Special Mission" segmentet kommer fortsatt vara fokusområde 2023. Vi fortsätter att utveckla samarbeten med myndigheter och sjukhus gällande akuta behov och samhällsnytta.

Vi har fortsatt fokus på managementkunder, och marknaden verkar acceptera en ny högre nivå då man inte sett någon dramatisk förväntad prissänkning.

IFLY FBO AB bidrar fortsatt med en stark tillväxt och en ökad omsättning i år.

För att stärka vår verksamhet har vi genomfört nödvändiga strukturella förändringar, inklusive personalnedskärningar. Effekterna av dessa åtgärder kommer att bli tydliga främst under det tredje och fjärde kvartalet 2023.

Väsentliga risker och osäkerhetsfaktorer

Tillgång till kapacitet ser vi som största utmaning under 2023 till 2024. Orderböckerna är fortsatt fulla hos flygplanstillverkarna och tillgången på begagnade flygplan är begränsad.

En svagare krona kan påverka våra kostnader och konkurrenskraft på internationella marknader. Vi hanterar detta genom valutahantering och kontinuerlig övervakning av marknadsförändringar.

Högre inflation kan öka kostnaderna för flygoperationen, underhåll och arbetskraft. Vi anpassar oss genom effektivisering, prispförhandlingar och kostnadsbesparingar för att hantera dessa risker.

Miljö och hållbarhet

Under 2023 fortsätter vårt samarbete med forskare vid Lunds Universitet, CESTAP; gällande SAF, Sustainable Advanced Fuel. Deras arbete går ut på att skapa testmiljöer och forska kring hållbart flygbränsle. Vi bidrar med operatörsperspektivet samt kontakter med tillverkarna av våra flygplan och dess motorer. Vi har nu möjlighet att operera med biofuel i vårt bränsle.

Flerårsöversikt (Tkr)

Koncernen	2022	2021	2020	2019
Nettoomsättning	391 540	305 315	306 334	264 495
Resultat efter finansiella poster	-36 216	-73 595	-174 709	-19 235
Balansomslutning	308 663	431 390	672 930	817 475
Soliditet (%)	4,5	7,0	8,0	11,4

Moderbolaget	2022	2021	2020	2019	2018
Nettoomsättning	385 796	296 196	261 217	263 080	218 460
Resultat efter finansiella poster	-34 916	-87 138	-175 022	-17 086	-52 254
Balansomslutning	157 252	196 069	446 912	576 890	601 576
Soliditet (%)	9,9	15,5	15,1	18,1	19,6

För definitioner av nyckeltal, se Redovisnings- och värderingsprinciper.

Förändringar i eget kapital

Koncernen	Aktie- kapital	Övrigt tillskjutet kapital	Reserver	Annat eget kapital inkl. årets resultat	Totalt
Belopp vid årets ingång	100	493 643	20	-463 433	30 329
Erhållna aktieägartillskott		20 000			20 000
Årets resultat				-36 386	-36 386
Belopp vid årets utgång	100	513 643	20	-499 819	13 943

Ej återbetalade villkorade aktieägartillskott uppgår per balansdagen till 397.578 (377.578) tkr.

Moderbolaget	Aktie- kapital	Reserv- fond	Balanserat resultat	Årets resultat	Totalt
Belopp vid årets ingång	100	20	117 492	-87 138	30 473
Disposition enligt beslut av årsstämman:					
Balanseras i ny räkning			-87 138	87 138	0
Erhållna aktieägartillskott			20 000		20 000
Årets resultat				-34 916	-34 916
Belopp vid årets utgång	100	20	50 353	-34 916	15 557

Ej återbetalade villkorade aktieägartillskott uppgår per balansdagen till 397.578 (377.578) tkr.

Förslag till vinstdisposition

Styrelsen föreslår att till förfogande stående vinstmedel (kronor):

balanserad vinst	50 353 396
årets förlust	-34 916 030
	15 437 366
disponeras så att	
i ny räkning överföres	15 437 366
	15 437 366

Koncernens och moderbolagets resultat och ställning i övrigt framgår av efterföljande resultat- och balansräkningar samt kassaflödesanalyser med noter.

2023070726722

**Koncernens
Resultaträkning**

Tkr

	Not 1	2022-01-01 -2022-12-31	2021-01-01 -2021-12-31
Rörelsens intäkter			
Nettoomsättning		391 540	305 315
Övriga rörelseintäkter	2	8 827	24 997
		400 366	330 313
Direkta flygkostnader	3	-296 923	-246 690
Övriga externa kostnader	3, 4	-40 444	-44 299
Personalkostnader	5	-61 449	-56 716
Avskrivningar och nedskrivningar av materiella anläggningstillgångar		-18 182	-35 762
Övriga rörelsekostnader		-8 465	-5 568
		-425 463	-389 035
Rörelseresultat	2	-25 096	-58 722
Resultat från finansiella poster			
Resultat från andelar i intresseföretag och gemensamt styrda företag		453	-196
Övriga ränteintäkter och liknande resultatposter	7	134	339
Räntekostnader och liknande resultatposter	8	-11 706	-15 015
		-11 119	-14 872
Resultat efter finansiella poster		-36 216	-73 595
Resultat före skatt		-36 216	-73 595
Skatt på årets resultat	9	-170	-175
Årets resultat		-36 386	-73 770
Hänförligt till moderföretagets aktieägare		-36 539	-73 574
Hänförligt till innehav utan bestämmande inflytande		152	-196

2023070726723

**Koncernens
Balansräkning**

Tkr

Not
1

2022-12-31

2021-12-31

TILLGÅNGAR

Anläggningstillgångar

Immateriella anläggningstillgångar

Balanserade utgifter för utvecklingsarbeten och liknande arbeten

10

1 564

1 633

Koncessioner, patent, licenser, varumärken samt liknande rättigheter

11

699

428

Goodwill

12

0

0

2 263

2 061

Materiella anläggningstillgångar

Byggnader och mark

13

2 323

2 456

Inventarier, verktyg och transportmedel

14

1 318

1 979

Flygplan

15, 16

232 599

248 338

Finansiellt leasade flygplan

17

0

24 263

Pågående nyanläggningar och förskott avseende materiella anläggningstillgångar

18

0

72 902

236 240

349 938

Finansiella anläggningstillgångar

Andelar i intresseföretag och gemensamt styrda företag

19

2 277

2 111

Depositioner

20

210

53

2 487

2 164

Summa anläggningstillgångar

240 990

354 163

Omsättningstillgångar

Varulager m m

Reservdelar flygplan

440

440

Kortfristiga fordringar

Kundfordringar

23 096

19 194

Aktuella skattefordringar

0

1 216

Övriga fordringar

3 264

6 150

Förutbetalda kostnader och upplupna intäkter

21

34 933

26 138

61 293

52 698

Kassa och bank

22

5 953

24 087

Summa omsättningstillgångar

67 686

77 226

SUMMA TILLGÅNGAR

308 676

431 389

**Koncernens
Balansräkning**

Tkr

Not
1

2022-12-31

2021-12-31

EGET KAPITAL OCH SKULDER

Eget kapital

**Eget kapital hänförligt till moderföretagets
aktieägare**

Aktiekapital

100

100

Reserver

20

20

Annat eget kapital inklusive årets resultat

13 823

30 209

**Eget kapital hänförligt till moderföretagets
aktieägare**

13 943

30 329

Summa eget kapital

13 943

30 329

Långfristiga skulder

23

Skulder till intresseföretag

15 758

30 487

Övriga långfristiga skulder

181 577

265 284

197 335

295 772

Kortfristiga skulder

Förskott från kunder

15 972

18 070

Leverantörsskulder

15

31 445

34 382

Aktuella skatteskulder

630

1 213

Övriga skulder

19 609

21 055

Upplupna kostnader och förutbetalda intäkter

24

29 742

30 569

97 398

105 288

SUMMA EGET KAPITAL OCH SKULDER

308 676

431 389

2023070726725

**Koncernens
Kassaflödesanalys**

Not
1

2022-01-01
-2022-12-31

2021-01-01
-2021-12-31

Tkr

Den löpande verksamheten

Rörelseresultat	-25 096	-58 722
Av- och nedskrivningar	18 182	35 762
Realisationsvinst	887	-950
Orealiserade kursvinster	-58	-269
Erhållen ränta	134	339
Betald ränta	-11 707	-15 015
Betald skatt	463	-331

Kassaflöde från den löpande verksamheten före förändringar av rörelsekapital

-17 195 -39 186

Kassaflöde från förändringar i rörelsekapital

Förändring kundfordringar	-3 902	-7 036
Förändring av kortfristiga fordringar	-5 850	-8 902
Förändring leverantörsskulder	-2 936	-12 210
Förändring av kortfristiga skulder	-4 371	-1 541

Kassaflöde från den löpande verksamheten

-34 254 -29 689

Investeringsverksamheten

Investeringar i immateriella anläggningstillgångar	-737	-2 061
Återbetalning av förskott i materiella anläggningstillgångar	71 471	0
Försäljningar i materiella anläggningstillgångar	23 993	229 847
Investeringar i finansiella anläggningstillgångar	-13	0

Kassaflöde från investeringsverksamheten

94 714 227 786

Finansieringsverksamheten

Amorterade lån	-78 437	-154 131
Depositioner	-157	8 863

Kassaflöde från finansieringsverksamheten

-78 594 -145 268

Årets kassaflöde

-18 134 13 643

Likvida medel vid årets början

Likvida medel vid årets början	22	24 087	10 444
--------------------------------	----	--------	--------

Likvida medel vid årets slut

5 953 24 087

2023070726726

**Moderbolagets
Resultaträkning**

Tkr

	Not	2022-01-01 -2022-12-31	2021-01-01 -2021-12-31
Rörelsens intäkter			
Nettoomsättning		385 796	296 196
Övriga rörelseintäkter	2	7 906	21 584
		393 701	317 780
Rörelsens kostnader			
Direkta flygkostnader	3	-315 583	-272 319
Övriga externa kostnader	3, 4	-38 280	-35 347
Personalkostnader	5	-55 324	-48 430
Avskrivningar och nedskrivningar av materiella anläggningstillgångar		-6 339	-12 285
Övriga rörelsekostnader		-7 751	-5 507
		-423 277	-373 888
Rörelseresultat	2, 30	-29 576	-56 107
Resultat från finansiella poster			
Resultat från andelar i koncernföretag	6	-4 070	-24 586
Resultat från andelar i intresseföretag och gemensamt styrda företag		301	0
Övriga ränteintäkter och liknande resultatposter	7	427	354
Räntekostnader och liknande resultatposter	8	-1 998	-6 799
		-5 340	-31 031
Resultat efter finansiella poster		-34 916	-87 138
Resultat före skatt		-34 916	-87 138
Årets resultat		-34 916	-87 138

**Moderbolagets
Balansräkning**

Tkr

Not
1

2022-12-31

2021-12-31

TILLGÅNGAR

Anläggningstillgångar

Immateriella anläggningstillgångar

Balanserade utgifter för utvecklingsarbeten och liknande arbeten

10

1 564

1 633

Koncessioner, patent, licenser, varumärken samt liknande rättigheter

11

699

428

2 263

2 061

Materiella anläggningstillgångar

Byggnader

13

2 323

2 456

Maskiner och andra tekniska anläggningar

17

0

0

Inventarier, verktyg och transportmedel

14

845

1 415

Flygplan

15, 16

69 387

74 349

72 555

78 220

Finansiella anläggningstillgångar

Andelar i koncernföretag

25

3 900

3 800

Fordringar hos koncernföretag

26

3 199

30 045

Andelar i intresseföretag och gemensamt styrda företag

19

2 513

2 500

Depositioner

20

157

0

9 769

36 345

Summa anläggningstillgångar

84 588

116 625

Omsättningstillgångar

Varulager m m

Reservdelar flygplan

440

440

Kortfristiga fordringar

Kundfordringar

21 989

18 367

Fordringar hos koncernföretag

9 374

10 711

Övriga fordringar

3 130

3 102

Förutbetalda kostnader och upplupna intäkter

21

33 582

25 418

68 075

57 598

Kassa och bank

22

4 148

21 406

Summa omsättningstillgångar

72 664

79 444

SUMMA TILLGÅNGAR

157 252

196 069

**Moderbolagets
Balansräkning**

Tkr

Not
1

2022-12-31

2021-12-31

EGET KAPITAL OCH SKULDER

Eget kapital

27, 28

Bundet eget kapital

Aktiekapital

100

100

Reservfond

20

20

120

120

Fritt eget kapital

Balanserad vinst eller förlust

50 353

117 492

Årets resultat

-34 916

-87 138

15 437

30 353

Summa eget kapital

15 557

30 473

Långfristiga skulder

23

Skulder till intresseföretag

15 758

30 487

Övriga långfristiga skulder

32 669

32 719

Summa långfristiga skulder

48 427

63 207

Kortfristiga skulder

Förskott från kunder

15 955

18 070

Leverantörsskulder

15

30 456

32 521

Skulder till koncernföretag

10 470

12 640

Aktuella skatteskulder

224

738

Övriga skulder

7 512

8 873

Upplupna kostnader och förutbetalda intäkter

24

28 650

29 547

Summa kortfristiga skulder

93 268

102 389

SUMMA EGET KAPITAL OCH SKULDER

157 252

196 069

**Moderbolagets
Kassaflödesanalys**

Not
1

2022-01-01
-2022-12-31

2021-01-01
-2021-12-31

Tkr

Den löpande verksamheten

Rörelseresultat	-29 576	-56 107
Av- och nedskrivningar	6 339	12 285
Realisationsvinst	301	-950
Orealiserade kursvinster	-58	-269
Erhållen ränta	427	354
Betald ränta	-1 998	-6 799
Betald skatt	-514	64

Kassaflöde från den löpande verksamheten före förändring av rörelsekapital	-25 079	-51 422
---	----------------	----------------

Kassaflöde från förändring av rörelsekapitalet

Förändring av kundfordringar	-3 622	-8 814
Förändring av kortfristiga fordringar	-8 133	-9 858
Förändring av leverantörsskulder	-2 065	-11 102
Förändring av kortfristiga skulder	-4 373	6 049

Kassaflöde från den löpande verksamheten	-43 272	-23 725
---	----------------	----------------

Investeringsverksamheten

Andelar i intresseföretag	-13	0
Inlåning från koncernföretag	0	7 848
Investeringar i immateriella anläggningstillgångar	-737	-2 061
Investeringar i materiella anläggningstillgångar	-140	0
Försäljningar av materiella anläggningstillgångar	0	229 062

Kassaflöde från investeringsverksamheten	-890	234 849
---	-------------	----------------

Finansieringsverksamheten

Upptagna lån	5 220	0
Amorterade lån	0	-152 814
Återbetalning lån från koncernföretag	21 841	0
Depositioner	-157	7 043

Kassaflöde från finansieringsverksamheten	26 904	-145 771
--	---------------	-----------------

Årets kassaflöde	-17 258	13 931
-------------------------	----------------	---------------

Likvida medel vid årets början

Likvida medel vid årets början	22	21 406	7 474
--------------------------------	----	--------	-------

Likvida medel vid årets slut		4 148	21 406
-------------------------------------	--	--------------	---------------

2023070726730

Noter

Tkr

Not 1 Redovisnings- och värderingsprinciper

Allmänna upplysningar

Årsredovisningen och koncernredovisningen är upprättad i enlighet med årsredovisningslagen och BFAR 2012:1 Årsredovisning och koncernredovisning (K3).

Redovisningsprinciperna är oförändrade jämfört med föregående år.

Moderföretaget och koncernen tillämpar samma redovisningsprinciper om inte annat framgår nedan.

Uppskattningar och bedömningar

Företaget gör uppskattningar och bedömningar om framtiden. De uppskattningar för redovisningsändamål som blir följden av dessa kommer, definitionsmässigt, sällan att motsvara det verkliga resultatet. De uppskattningar och antaganden som innebär en betydande risk för väsentliga justeringar i redovisade värden för tillgångar och skulder under nästkommande år behandlas i huvuddrag nedan.

Nedskrivningar

Företaget undersöker varje år om något nedskrivningsbehov föreligger för företagets ägda tillgångar, främst flygplan. Detta sker genom att jämföra det lägsta av nyttjandevärdet och verkligt värde minskat med försäljningskostnader, med det bokförda värdet. På balansdagen har nedskrivningsbehovet prövats och i enlighet med K3:s krav bedöms att ingen nedskrivning bör ske.

Intäktsredovisning

Intäkter har tagits upp till verkligt värde av vad som erhållits eller kommer att erhållas och redovisas i den omfattning det är sannolikt att de ekonomiska fördelarna kommer att tillgodogöras bolaget och intäkterna kan beräknas på ett tillförlitligt sätt.

Intäkt för utförda flygningar baseras på antalet timmar som tjänsten pågått och redovisas i takt med att tjänsten utförts.

Koncernredovisning

Koncernredovisningen har upprättats enligt förvärvsmetoden. Detta innebär att dotterbolagens egna kapital vid förvärv, fastställt som skillnaden mellan tillgångarnas och skuldernas verkliga värden, elimineras i sin helhet. I koncernens egna kapital ingår härigenom endast den del av dotterbolagens egna kapital som tillkommit efter förvärvet.

Koncernredovisningen omfattar, förutom moderföretaget, samtliga företag i vilka moderföretaget direkt eller indirekt har mer än 50% av röstetalet eller på annat sätt innehar det bestämmande inflytandet och därmed har en rätt att utforma företagets finansiella och operativa strategier i syfte att erhålla ekonomiska fördelar.

Ett dotterföretags intäkter och kostnader tas in i koncernredovisningen från och med tidpunkten för förvärvet till och med den tidpunkt då moderföretaget inte längre har ett bestämmande inflytande över dotterföretaget.

Som intresseföretag räknas sådana företag där företaget har ett betydande men inte bestämmande

inflytande. Ett betydande inflytande anses normalt föreligga när företaget äger minst 20 % men inte mer än 50 % av rösterna i ett annat företag.

Innehav i intresseföretag redovisas i koncernredovisningen enligt kapitalandelsmetoden. Det innebär att en förvärvsanalys upprättas och eventuella över- eller undervärden identifieras. Det koncernmässiga värdet på andelen påverkas under innehavstiden genom avskrivningar på övervärden eller återföring av undervärden. Andelsvärdet påverkas även av resultatandelen i intresseföretaget under innehavstiden, justerat för internvinster och övriga koncernmässiga justeringar. Erhållna utdelningar reducerar det koncernmässiga värdet.

Andel i intresseföretagets resultat efter skatt redovisas på egen rad och påverkar koncernens rörelseresultat.

Koncerninterna fordringar och skulder samt transaktioner mellan koncernföretag liksom orealiserade vinster elimineras i sin helhet. Orealiserade förluster elimineras också såvida inte transaktionen motsvarar ett nedskrivningsbehov.

Förändring av internvinst under räkenskapsåret har eliminerats i koncernresultaträkningen.

Goodwill

Goodwill är den skillnad som uppkommer om anskaffningsvärdet för den förvärvade enheten är högre än värdet på den förvärvade enhetens nettotillgångar. Vid förvärvstidpunkten redovisas den uppkomna goodwillen som en tillgång i balansräkningen.

Anläggningstillgångar

Immateriella och materiella anläggningstillgångar redovisas till anskaffningsvärde minskat med ackumulerade avskrivningar enligt plan och eventuella nedskrivningar.

Avskrivning sker linjärt över den förväntade nyttjandeperioden med hänsyn till väsentligt restvärde. Följande avskrivningsprocent tillämpas:

Immateriella anläggningstillgångar

Balanserade utgifter för utvecklingsarbeten	20%
Koncessioner, patent, licenser, varumärken	20%
Goodwill	10-20%

Avskrivningsperiod för goodwill är beräknad utifrån den period som posten bedöms generera ekonomiska fördelar.

Materiella anläggningstillgångar

Byggnader	5%
Flygplan och helikopter	5%
Inventarier, verktyg och transportmedel	16,67%-20%

Finansiella instrument

Finansiella instrument redovisas i enlighet med reglerna i K3 kapitel 11, vilket innebär att värdering sker utifrån anskaffningsvärde. Instrumentet redovisas i balansräkningen när bolaget blir part i instrumentets avtalsmässiga villkor.

Finansiella tillgångar tas bort från balansräkningen när rätten att erhålla kassaflöden från instrumentet har löpt ut eller överförts och bolaget har överfört i stort sett alla risker och förmåner som är förknippade med äganderätten.

Finansiella skulder tas bort från balansräkningen när förpliktelserna har reglerats eller på annat sätt upphört.

Andelar i dotterföretag

Andelar i dotterföretag redovisas till anskaffningsvärde efter avdrag för eventuella nedskrivningar. I anskaffningsvärdet ingår köpeskillingen som erlagts för aktierna samt förvärvskostnader. Eventuella kapitaltillskott läggs till anskaffningsvärdet när de uppkommer.

Kundfordringar/kortfristiga fordringar

Kundfordringar och kortfristiga fordringar redovisas som omsättningstillgångar till det belopp som förväntas bli inbetalt efter avdrag för individuellt bedömda osäkra fordringar.

Låneskulder och leverantörsskulder

Låneskulder och leverantörsskulder redovisas initialt till anskaffningsvärde efter avdrag för transaktionskostnader. Skiljer sig det redovisade beloppet från det belopp som ska återbetalas vid förfallotidpunkten periodiseras mellanskillnaden som räntekostnad över lånets löptid med hjälp av instrumentets effektivränta. Härigenom överensstämmer vid förfallotidpunkten det redovisade beloppet och det belopp som ska återbetalas.

Säkringsredovisning

Koncernbolagen använder lån i utländsk valuta, (USD) för att skydda sig mot värdeförändringar hänförliga till valutakursfluktuationer på koncernens flygplan. Då dessa plan normalt prissätts i USD finns en exponering mot dessa valutor som kan påverka koncernens resultat vid en eventuell framtida försäljning. Koncernbolagen tillämpar reglerna för säkringsredovisning vilket innebär att lånen redovisas till transaktionsdagens kurs den dagen då säkringsrelationen påbörjades. Flygplanen redovisas till transaktionsdagens kurs vilket är kursen den dagen då flygplanen förvärvades. Varken lånen eller flygplanen omvärderas således till balansdagens kurs. Det verkliga värdet av säkringsinstrumentet, dvs. lånet, uppgår per 2022-12-31 till 228.647.480 kronor (f g år 210.401.436 kronor)

Säkringsredovisningens upphörande

Säkringsredovisningen avbryts om

Säkringsinstrumentet förfaller, säljs, avvecklas eller löses in, eller
Säkringsrelationen inte längre uppfyller villkoren för säkringsredovisning.

Eventuellt resultat från en säkringstransaktion som avbryts i förtid redovisas omedelbart i resultaträkningen.

Nedskrivningsprövning av finansiella anläggningstillgångar

Vid varje balansdag bedöms om det finns indikationer på nedskrivningsbehov av någon av de finansiella anläggningstillgångarna. Nedskrivning sker om värdenedgången bedöms vara bestående och prövas individuellt.

Leasingavtal

Koncernbolagen har ingått finansiella och operationella leasingavtal.

Leasingavtal där koncernbolagen i stor utsträckning tar över samtliga risker och fördelar med tillgången redovisas som finansiella leasingavtal. Detta innebär att den leasade tillgången upptas som anläggningstillgång och blir föremål för planerlig avskrivning.

Leasingavtal där de ekonomiska fördelar och risker som är hänförliga till leasingobjektet i allt väsentligt kvarstår hos uthyraren, klassificeras som operationell leasing. Betalningar enligt dessa avtal kostnadsförs linjärt över leasingperioden.

Leasingskulder i utländsk valuta avseende luftfartyg säkringsredovisas.

Inkomstskatter

Total skatt utgörs av aktuell skatt och uppskjuten skatt. Skatter redovisas i resultaträkningen, utom då underliggande transaktion redovisas direkt mot eget kapital varvid tillhörande skatteeffekter redovisas i eget kapital.

Aktuell skatt

Aktuell skatt avser inkomstskatt för innevarande räkenskapsår samt den del av tidigare räkenskapsårs inkomstskatt som ännu inte redovisats. Aktuell skatt beräknas utifrån den skattesats som gäller per balansdagen.

Uppskjuten skatt

Uppskjuten skatt är inkomstskatt som avser framtida räkenskapsår till följd av tidigare händelser. Redovisning sker enligt balansräkningsmetoden. Enligt denna metod redovisas uppskjutna skatteskulder och uppskjutna skattefordringar på temporära skillnader som uppstår mellan bokförda respektive skattemässiga värden för tillgångar och skulder samt för övriga skattemässiga avdrag eller underskott.

Uppskjutna skattefordringar netto redovisas mot uppskjutna skatteskulder endast om de kan betalas med ett nettobelopp. Uppskjuten skatt beräknas utifrån gällande skattesats på balansdagen. Effekter av förändringar i gällande skattesatser resultatförs i den period förändringen lagstads. Uppskjuten skattefordran redovisas som finansiell anläggningstillgång och uppskjuten skatteskuld som avsättning.

Uppskjuten skattefordran avseende underskottsavdrag eller andra framtida skattemässiga avdrag redovisas i den omfattning det är sannolikt att avdragen kan avräknas mot framtida skattemässiga överskott.

På grund av sambandet mellan redovisning och beskattning särredovisas inte den uppskjutna skatteskulden som är hänförlig till obeskattade reserver.

Ersättningar till anställda

Ersättningar till anställda avser alla former av ersättningar som företaget lämnar till de anställda. Kortfristiga ersättningar utgörs av bland annat löner, betald semester, betald frånvaro, bonus och ersättning efter avslutad anställning (pension). Kortfristiga ersättningar redovisas som kostnad och en skuld då det finns en legal eller informell förpliktelse att betala ut en ersättning till följd av en tidigare händelse och en tillförlitlig uppskattning av beloppet kan göras.

Ersättningar till anställda efter avslutad anställning

I företaget finns endast avgiftsbestämda pensionsplaner. Som avgiftsbestämda planer klassificeras planer där fastställda avgifter betalas och det inte finns förpliktelser att betala något ytterligare, utöver dessa avgifter.

Utgifter för avgiftsbestämda planer redovisas som en kostnad under den period de anställda utför de tjänster som ligger till grund för förpliktelsen.

Kassaflödesanalys

Kassaflödesanalysen upprättas enligt indirekt metod. Det redovisade kassaflödet omfattar endast transaktioner som medfört in- eller utbetalningar.

Som likvida medel klassificerar företaget, förutom kassamedel, disponibla tillgodohavanden hos banker och andra kreditinstitut samt kortfristiga likvida placeringar som är noterade på en marknadsplats och har en kortare löptid än tre månader från anskaffningstidpunkten. Förändringar i spärrade medel redovisas i investeringsverksamheten.

Nyckeltalsdefinitioner

Nettoomsättning

Rörelsens huvudintäkter, fakturerade kostnader, sidointäkter samt intäktskorrigeringar.

Resultat efter finansiella poster

Resultat efter finansiella intäkter och kostnader men före bokslutsdispositioner och skatter.

Balansomslutning

Företagets samlade tillgångar.

Soliditet (%)

Justerat eget kapital (eget kapital och obeskattade reserver med avdrag för uppskjuten skatt) i procent av balansomslutning.

Not 2 Valutakursdifferenser och valutasäkringar av flöden Koncernen

I rörelseresultatet ingår valutakursdifferenser avseende rörelsefordringar och rörelseskulder enligt följande:

	2022	2021
Valutakursdifferens i rörelseintäkter	5 815	3 068
Valutakursdifferens i rörelsekostnader	-8 409	-5 559
	-2 594	-2 492

I övriga rörelseintäkter ingår även försäljningsvinst av flygplan med 587 tkr (f g år 19.296 tkr)

Moderbolaget

	2022	2021
Valutakursdifferens i rörelseintäkter	5 527	1 900
Valutakursdifferens i rörelsekostnader	-7 751	-5 507
	-2 224	-3 607

I övriga rörelseintäkter ingår även försäljningsvinst av flygplan med 0 kr (f g år 17.252 tkr)

Not 3 Operationella leasingavtal Koncernen

Årets kostnader avseende arrende- och hyresavtal, uppgår till 73.642 tkr (f g år 77.533 tkr).

	2022	2021
Inom ett år	53 242	70 807
Senare än ett år men inom fem år	50 179	43 656
	103 421	114 463

Moderbolaget

Årets kostnader avseende arrende- och hyresavtal, uppgår till 71.199 tkr (f g år 71.584 tkr).

	2022	2021
Inom ett år	51 974	68 354
Senare än ett år men inom fem år	48 873	38 290
	100 847	106 644

Not 4 Arvode till revisorer Koncernen

Med revisionsuppdrag avses granskning av årsredovisningen och bokföringen samt styrelsens och verkställande direktörens förvaltning, övriga arbetsuppgifter som det ankommer på bolagets revisor att utföra samt rådgivning eller annat biträde som föranleds av iakttagelser vid sådan granskning eller genomförandet av sådana övriga arbetsuppgifter.

	2022	2021
Rådek AB		
Revisionsuppdrag	246	352
	246	352

Moderbolaget

	2022	2021
Rådek AB		
Revisionsuppdrag	160	195
	160	195

Not 5 Anställda och personalkostnader Koncernen

	2022	2021
Medelantalet anställda		
Kvinnor	25	22
Män	33	34
	58	56

Löner och andra ersättningar

Styrelse och verkställande direktör	2 055	1 800
Övriga anställda	37 649	33 517
	39 703	35 317

Sociala kostnader

Pensionskostnader för styrelse och verkställande direktör	524	524
Pensionskostnader för övriga anställda	4 461	3 900
Övriga sociala avgifter enligt lag och avtal	13 549	11 434
	18 534	15 858

Totala löner, ersättningar, sociala kostnader och pensionskostnader

	58 238	51 175
--	---------------	---------------

2023070726737

Könsfördelning bland ledande befattningshavare

Andel kvinnor i styrelsen	0 %	0 %
Andel män i styrelsen	100 %	100 %
Andel kvinnor bland övriga ledande befattningshavare	0 %	25 %
Andel män bland övriga ledande befattningshavare	100 %	75 %

Moderbolaget

	2022	2021
Medelantalet anställda		
Kvinnor	18	17
Män	29	28
	47	45

Löner och andra ersättningar

Styrelse och verkställande direktör	2 055	1 800
Övriga anställda	33 324	28 356
	35 379	30 156

Sociala kostnader

Pensionskostnader för styrelse och verkställande direktör	524	524
Pensionskostnader för övriga anställda	4 203	3 623
Övriga sociala avgifter enligt lag och avtal	12 124	10 724
	16 852	14 872

Totala löner, ersättningar, sociala kostnader och pensionskostnader

52 231 **45 027**

Könsfördelning bland ledande befattningshavare

Andel kvinnor i styrelsen	0 %	0 %
Andel män i styrelsen	100 %	100 %
Andel kvinnor bland övriga ledande befattningshavare	0 %	25 %
Andel män bland övriga ledande befattningshavare	100 %	75 %

**Not 6 Resultat från andelar i koncernföretag
Moderbolaget**

	2022	2021
Nedskrivningar	4 070	24 586
	4 070	24 586

**Not 7 Övriga ränteintäkter och liknande resultatposter
Koncernen**

	2022	2021
Övriga ränteintäkter	76	71
Kursdifferenser	58	269
	134	339

Moderbolaget

	2022	2021
Ränteintäkter från koncernföretag	296	15
Övriga ränteintäkter	73	71
Kursdifferenser	58	269
	427	354

**Not 8 Räntekostnader och liknande resultatposter
Koncernen**

	2022	2021
Räntekostnader till kreditgivare	0	2 364
Räntekostnader intresseföretag	1 274	3 250
Räntekostnader övriga lån	6 199	6 472
Övriga räntekostnader	371	276
Kursdifferenser	3 859	1 995
Övriga finansiella kostnader	2	658
	11 706	15 015

Moderbolaget

	2022	2021
Räntekostnader till kreditgivare	0	1 236
Räntekostnader till intresseföretag	1 274	3 250
Räntekostnader till dotterbolag	0	63
Räntekostnader övriga lån	360	299
Övriga räntekostnader	301	200
Kursdifferenser	60	1 133
Övriga finansiella kostnader	2	619
	1 998	6 799

**Not 9 Aktuell och uppskjuten skatt
Koncernen**

	2022	2021
Skatt på årets resultat		
Aktuell skatt	170	175
Totalt redovisad skatt	170	175

Avstämning av effektiv skatt

	2022		2021	
	Procent	Belopp	Procent	Belopp
Redovisat resultat före skatt		-36 216		-73 595
Skatt enligt gällande skattesats	20,60	7 460	20,60	15 160
Ej avdragsgilla kostnader	-0,24	-88	-0,14	-105
Ej skattepliktiga intäkter	0,17	62	0,82	196
Skatteeffekt av ej avdragsgilla räntenetton	-1,41	-512	-1,89	-1 389
Skatteeffekt av ej redovisade underskottsavdrag	-18,64	-6 752	-21,02	-15 469
Återläggning finansiella leasingar	0,00	0	-4,07	-2 994
Kostnadsförda leasingavgifter	0,00	0	6,49	4 776
Redovisad effektiv skatt	0,47	170	0,24	175

Uppskjuten skattefordran uppgår till 0 kr av ett totalt skattemässigt underskott om 484.697 tkr.

Moderbolaget

	2022	2021
Skatt på årets resultat		
Aktuell skatt	0	0
Totalt redovisad skatt	0	0

Avstämning av effektiv skatt

	2022		2021	
	Procent	Belopp	Procent	Belopp
Redovisat resultat före skatt		-34 916		-87 138
Skatt enligt gällande skattesats	20,60	7 193	20,60	17 951
Ej avdragsgilla kostnader	-0,23	-81	-0,12	-102
Ej skattepliktiga intäkter	0,18	62	0,22	196
Skatteeffekt av ej avdragsgilla räntenetton	-0,74	-260	-1,26	-1 094
Skatteeffekt av ej avdragsgill nedskrivning av andelar i dotterföretag	-2,40	-838	-5,81	-5 065
Återläggning finansiella leasingar	0,00	0	-1,78	-1 547
Kostnadsförda leasingavgifter	0,00	0	2,71	2 359
Skatteeffekt av ej redovisade underskottsavdrag	-17,40	-6 076	-14,57	-12 697
Redovisad effektiv skatt	0,00	0	0,00	0

Uppskjuten skattefordran uppgår till 0 kr av ett totalt skattemässigt underskott om 414.712 tkr.

**Not 10 Balanserade utgifter för utvecklingsarbeten och liknande arbeten
Koncernen**

	2022-12-31	2021-12-31
Ingående anskaffningsvärden	1 633	0
Inköp	309	1 633
Utgående ackumulerade anskaffningsvärden	1 941	1 633
Årets avskrivningar	-377	0
Utgående ackumulerade avskrivningar	-377	0
Utgående redovisat värde	1 564	1 633

Moderbolaget

	2022-12-31	2021-12-31
Ingående anskaffningsvärden	1 633	0
Inköp	309	1 633
Utgående ackumulerade anskaffningsvärden	1 941	1 633
Årets avskrivningar	-377	0
Utgående ackumulerade avskrivningar	-377	0
Utgående redovisat värde	1 564	1 633

**Not 11 Koncessioner, patent, licenser, varumärken samt liknande rättigheter
Koncernen**

	2022-12-31	2021-12-31
Ingående anskaffningsvärden	428	0
Inköp	428	428
Utgående ackumulerade anskaffningsvärden	856	428
Årets avskrivningar	-157	0
Utgående ackumulerade avskrivningar	-157	0
Utgående redovisat värde	699	428

Moderbolaget

	2022-12-31	2021-12-31
Ingående anskaffningsvärden	428	0
Inköp	428	428
Utgående ackumulerade anskaffningsvärden	856	428
Årets avskrivningar	-157	0
Utgående ackumulerade avskrivningar	-157	0
Utgående redovisat värde	699	428

**Not 12 Goodwill
Koncernen**

	2022-12-31	2021-12-31
Ingående anskaffningsvärden	8 876	8 876
Utgående ackumulerade anskaffningsvärden	8 876	8 876
Ingående avskrivningar	-2 219	-2 219
Utgående ackumulerade avskrivningar	-2 219	-2 219
Ingående nedskrivningar	-6 657	-6 657
Utgående ackumulerade nedskrivningar	-6 657	-6 657
Utgående redovisat värde	0	0

**Not 13 Byggnader
Koncernen**

	2022-12-31	2021-12-31
Ingående anskaffningsvärden	2 669	2 331
Inköp	0	338
Utgående ackumulerade anskaffningsvärden	2 669	2 669
Ingående avskrivningar	-213	-91
Årets avskrivningar	-133	-122
Utgående ackumulerade avskrivningar	-346	-213
Utgående redovisat värde	2 323	2 456

Moderbolaget

	2022-12-31	2021-12-31
Ingående anskaffningsvärden	2 669	2 331
Inköp	0	338
Utgående ackumulerade anskaffningsvärden	2 669	2 669
Ingående avskrivningar	-213	-91
Årets avskrivningar	-133	-122
Utgående ackumulerade avskrivningar	-346	-213
Utgående redovisat värde	2 323	2 456

2023070726741

**Not 14 Inventarier, verktyg och transportmedel
Koncernen**

	2022-12-31	2021-12-31
Ingående anskaffningsvärden	6 614	6 570
Inköp	258	44
Försäljningar/utrangeringar	-69	0
Utgående ackumulerade anskaffningsvärden	6 803	6 614
Ingående avskrivningar	-4 635	-3 636
Försäljningar/utrangeringar	69	0
Årets avskrivningar	-919	-999
Utgående ackumulerade avskrivningar	-5 485	-4 635
Utgående redovisat värde	1 318	1 979

Moderbolaget

	2022-12-31	2021-12-31
Ingående anskaffningsvärden	5 525	5 481
Inköp	140	44
Utgående ackumulerade anskaffningsvärden	5 665	5 525
Ingående avskrivningar	-4 110	-3 297
Årets avskrivningar	-709	-813
Utgående ackumulerade avskrivningar	-4 819	-4 110
Utgående redovisat värde	845	1 415

**Not 15 Ställda säkerheter för egna skulder
Koncernen**

	2022-12-31	2021-12-31
För skulder till långivare:		
Inteckning i flygplan	18 265	15 826
	18 265	15 826
För leverantörsskulder:		
Depositioner	210	53
	210	53

Moderbolaget

	2022-12-31	2021-12-31
För skulder till långivare:		
Inteckning i flygplan	18 265	15 826
	18 265	15 826
För leverantörsskulder:		
Depositioner	157	53
	157	53

**Not 16 Flygplan
Koncernen**

	2022-12-31	2021-12-31
Ingående anskaffningsvärden	312 490	312 372
Inköp	0	118
Utgående ackumulerade anskaffningsvärden	312 490	312 490
Ingående avskrivningar	-64 152	-48 413
Årets avskrivningar	-15 739	-15 739
Utgående ackumulerade avskrivningar	-79 890	-64 152
Utgående redovisat värde	232 599	248 338

Moderbolaget

	2022-12-31	2021-12-31
Ingående anskaffningsvärden	97 000	97 000
Utgående ackumulerade anskaffningsvärden	97 000	97 000
Ingående avskrivningar	-22 651	-17 689
Årets avskrivningar	-4 962	-4 962
Utgående ackumulerade avskrivningar	-27 613	-22 651
Utgående redovisat värde	69 387	74 349

**Not 17 Finansiellt leasade flygplan
Koncernen**

	2022-12-31	2021-12-31
Ingående anskaffningsvärden	32 326	549 563
Försäljningar/utrangeringar	-32 326	-517 237
Utgående ackumulerade anskaffningsvärden	0	32 326
Ingående avskrivningar	-8 063	-121 040
Försäljningar/utrangeringar	8 063	125 223
Årets avskrivningar	0	-12 246
Utgående ackumulerade avskrivningar	0	-8 063
Utgående redovisat värde	0	24 263

Moderbolaget

	2022-12-31	2021-12-31
Ingående anskaffningsvärden	0	421 196
Försäljningar/utrangeringar	0	-421 196
Utgående ackumulerade anskaffningsvärden	0	0
Ingående avskrivningar	0	-96 599
Försäljningar/utrangeringar	0	102 986
Årets avskrivningar	0	-6 388
Utgående ackumulerade avskrivningar	0	0
Utgående redovisat värde	0	0

**Not 18 Pågående nyanläggningar och förskott avseende materiella anläggningar
Koncernen**

	2022-12-31	2021-12-31
Ingående anskaffningsvärden	72 902	0
Inköp	0	72 902
Återköp avbruten transaktion	-72 902	0
Utgående ackumulerade anskaffningsvärden	0	72 902
Utgående redovisat värde	0	72 902

**Not 19 Specifikation andelar i intresseföretag och gemensamt styrda företag
Koncernen**

Namn	Kapital- andel	Rösträtts- andel	Antal andelar	Bokfört värde
Bluelink Charter AB	30%	30%	215	2 251
Helifly i Stockholm AB	50%	50%	125	26
				2 277

	Org.nr	Säte	Eget kapital	Resultat
Bluelink Charter AB	556897-9339	Stockholm	4 404	1 180
Helifly i Stockholm AB	559376-4409	Stockholm	51	26

Moderbolaget

Namn	Kapital- andel	Rösträtts- andel	Antal andelar	Bokfört värde
Bluelink Charter AB	30%	30%	215	2 500
Helifly i Stockholm AB	50%	50%	125	13
				2 513

	Org.nr	Säte	Eget kapital	Resultat
Bluelink Charter AB	556897-9339	Stockholm	4 404	1 180
Helifly i Stockholm AB	559376-4409	Stockholm	51	26

**Not 20 Depositioner
Koncernen**

	2022-12-31	2021-12-31
Ingående anskaffningsvärden	53	8 647
Avgående fordringar	0	-8 265
Valutakursjusteringar	0	-329
Omklassificeringar	157	0
Utgående ackumulerade anskaffningsvärden	210	53
Utgående redovisat värde	210	53

Moderbolaget

	2022-12-31	2021-12-31
Ingående anskaffningsvärden	0	6 775
Avgående fordringar	0	-6 446
Omklassificeringar	157	0
Valutakursjustering	0	-329
Utgående ackumulerade anskaffningsvärden	157	0
Utgående redovisat värde	157	0

Posten avser depositioner som inte har någon förfallotid. Förfallotider för de långfristiga fordringarna lämnas därför ej.

**Not 21 Förutbetalda kostnader och upplupna intäkter
Koncernen**

	2022-12-31	2021-12-31
Förutbetalda hyror	3 447	3 210
Förutbetalda leasingavgifter	23	21
Övriga upplupna intäkter	21 737	20 348
Övriga poster	9 726	2 558
	34 933	26 138

Moderbolaget

	2022-12-31	2021-12-31
Förutbetalda hyror	3 443	3 106
Förutbetalda leasingavgifter	23	21
Övriga upplupna intäkter	20 588	19 859
Övriga poster	9 527	2 433
	33 582	25 418

2023070726746

**Not 22 Likvida medel
Koncernen**

	2022-12-31	2021-12-31
Likvida medel		
Banktillgodohavanden	5 953	24 087
	5 953	24 087

Moderbolaget

	2022-12-31	2021-12-31
Likvida medel		
Banktillgodohavanden	4 148	21 406
	4 148	21 406

**Not 23 Långfristiga skulder
Koncernen**

	2022-12-31	2021-12-31
Förfaller senare än fem år efter balansdagen		
Skulder till intresseföretag	15 758	30 487
Övriga långfristiga skulder	105 889	116 643
	121 646	147 131

Moderbolaget

	2022-12-31	2021-12-31
Förfaller senare än fem år efter balansdagen		
Skulder till intresseföretag	15 758	30 487
	15 758	30 487

**Not 24 Upplupna kostnader och förutbetalda intäkter
Koncernen**

	2022-12-31	2021-12-31
Upplupna semesterlöner och övrig lön	6 483	6 445
Upplupna sociala avgifter	2 549	2 801
Förutbetalda intäkter	16 025	12 918
Upplupna räntekostnader	1 739	3 647
Övriga poster	2 945	4 758
	29 741	30 569

Moderbolaget

	2022-12-31	2021-12-31
Upplupna semesterlöner och övrig lön	5 830	5 940
Upplupna sociala avgifter	2 230	2 472
Förutbetalda intäkter	16 025	12 918
Upplupna räntekostnader	1 739	3 647
Övriga poster	2 826	4 571
	28 650	29 547

**Not 25 Specifikation andelar i koncernföretag
Moderbolaget**

Namn	Kapital- andel	Rösträtts- andel	Antal andelar	Bokfört värde
Svenskt Industriflyg C300 AB	100	100	100 000	100
Svenskt Industriflyg A109S AB	100	100	100 000	100
IFLY 7x III AB	100	100	50 000	50
IFLY FBO AB	100	100	50 000	1 450
Bluelink Jets AB	100	100	100 000	2 100
IFLY Terminal 1 AB	100	100	50 000	50
IFLY Hangar 4 AB	100	100	50 000	50
				3 900

	Org.nr	Säte	Eget kapital	Resultat
Svenskt Industriflyg C300 AB	559075-1391	Stockholm	277	-27
Svenskt Industriflyg A109S AB	559075-1417	Stockholm	62	-2 638
IFLY 7x III AB	559143-4484	Stockholm	48	-214
IFLY FBO AB	559081-4645	Stockholm	61	-1 400
Bluelink Jets AB	556824-3694	Stockholm	1 987	-1 401
IFLY Terminal 1 AB	559232-4429	Stockholm	44	-6
IFLY Hangar 4 AB	559232-4411	Stockholm	44	-6

**Not 26 Fordringar hos koncernföretag
Moderbolaget**

	2022-12-31	2021-12-31
Ingående anskaffningsvärden	30 045	39 160
Tillkommande fordringar	132	0
Avgående fordringar	-26 977	-9 116
Utgående ackumulerade anskaffningsvärden	3 199	30 045
Utgående redovisat värde	3 199	30 045

Not 27 Antal aktier och kvotvärde

Namn	Antal aktier	Kvot- värde
Antal A-Aktier	1 000	100
	1 000	

**Not 28 Disposition av vinst eller förlust
Moderbolaget**

2022-12-31

Förslag till vinstdisposition

Styrelsen föreslår att till förfogande stående vinstmedel:

balanserad vinst	50 353
årets förlust	-34 916
	15 437
<hr/>	
disponeras så att	
i ny räkning överföres	15 437
	15 437

**Not 29 Eventualförpliktelser
Koncernen**

	2022-12-31	2021-12-31
Bankgaranti	1 044	904
	1 044	904

Moderbolaget

	2022-12-31	2021-12-31
Bankgaranti	1 044	904
	1 044	904

Not 30 Inköp och försäljning mellan koncernföretag

Moderföretagets inköp från företag inom koncernen uppgår till 26.018 tkr (f g år 55.226 tkr).
Försäljning till företag inom koncernen under året uppgår till 4.559 tkr (f g år 37.118 tkr).

	2022	2021
Andel av årets totala inköp som skett från andra företag i koncernen	6,00 %	16,00 %
Andel av årets totala försäljningar som skett till andra företag i koncernen	2,00 %	13,00 %


Not 31 Väsentliga händelser efter räkenskapsårets slut

Under första kvartalet 2023 har samtliga andelar i dotterbolagen Bluelink Jets AB samt IFLY 7X III AB avyttrats. Även innehavet i intressebolaget Bluelink Charter AB har avyttrats under perioden.

2025070726749

Undertecknade försäkrar härmed att årsredovisningen har upprättats i enlighet med årsredovisningslagen och god redovisningssed, att aktuella redovisningsnormer har tillämpats och att lämnade uppgifter stämmer med faktiska förhållanden.

Stockholm 30/6 2023




Seth Lieberman
Ordförande



Brian Liddle
Verkställande direktör

Vår revisionsberättelse har lämnats 30/6 2023

Baker Tilly Rådek AB



Johan Rudengren
Auktoriserad revisor

Revisionsberättelse

Till bolagsstämman i Svenskt Industriflyg AB
Org.nr 556473-2161

Rapport om årsredovisningen och koncernredovisningen

Uttalanden

Vi har utfört en revision av årsredovisningen och koncernredovisningen för Svenskt Industriflyg AB för år 2022.

Enligt vår uppfattning har årsredovisningen och koncernredovisningen upprättats i enlighet med årsredovisningslagen och ger en i alla väsentliga avseenden rättvisande bild av moderbolagets och koncernens finansiella ställning per den 2022-12-31 och av dessas finansiella resultat och kassaflöde för året enligt årsredovisningslagen. Förvaltningsberättelsen är förenlig med årsredovisningens och koncernredovisningens övriga delar.

Vi tillstyrker därför att bolagsstämman fastställer resultaträkningen och balansräkningen för moderbolaget och koncernen.

Grund för uttalanden

Vi har utfört revisionen enligt International Standards on Auditing (ISA) och god revisions sed i Sverige. Vårt ansvar enligt dessa standarder beskrivs närmare i avsnittet *Revisorns ansvar*. Vi är oberoende i förhållande till moderbolaget och koncernen enligt god revisors sed i Sverige och har i övrigt fullgjort vårt yrkesetiska ansvar enligt dessa krav.

Vi anser att de revisionsbevis vi har inhämtat är tillräckliga och ändamålsenliga som grund för våra uttalanden.

Styrelsens och verkställande direktörens ansvar

Det är styrelsen och verkställande direktören som har ansvaret för att årsredovisningen och koncernredovisningen upprättas och att de ger en rättvisande bild enligt årsredovisningslagen. Styrelsen och verkställande direktören ansvarar även för den interna kontroll som de bedömer är nödvändig för att upprätta en årsredovisning och koncernredovisning som inte innehåller några väsentliga felaktigheter, vare sig dessa beror på oegentligheter eller misstag.

Vid upprättandet av årsredovisningen och koncernredovisningen ansvarar styrelsen och verkställande direktören för bedömningen av bolagets och koncernens förmåga att fortsätta verksamheten. De upplyser, när så är tillämpligt, om förhållanden som kan påverka förmågan att fortsätta verksamheten och att använda antagandet om fortsatt drift. Antagandet om fortsatt drift tillämpas dock inte om styrelsen och verkställande direktören avser att likvidera bolaget, upphöra med verksamheten eller inte har något realistiskt alternativ till att göra något av detta.

Revisorns ansvar

Våra mål är att uppnå en rimlig grad av säkerhet om huruvida årsredovisningen och koncernredovisningen som helhet inte innehåller några väsentliga felaktigheter, vare sig dessa beror på oegentligheter eller misstag, och att lämna en revisionsberättelse som innehåller våra uttalanden. Rimlig säkerhet är en hög grad av

säkerhet, men är ingen garanti för att en revision som utförs enligt ISA och god revisionssed i Sverige alltid kommer att upptäcka en väsentlig felaktighet om en sådan finns. Felaktigheter kan uppstå på grund av oegentligheter eller misstag och anses vara väsentliga om de enskilt eller tillsammans rimligen kan förväntas påverka de ekonomiska beslut som användare fattar med grund i årsredovisningen och koncernredovisningen.

Som del av en revision enligt ISA använder vi professionellt omdöme och har en professionellt skeptisk inställning under hela revisionen. Dessutom:

- identifierar och bedömer vi riskerna för väsentliga felaktigheter i årsredovisningen och koncernredovisningen, vare sig dessa beror på oegentligheter eller misstag, utformar och utför granskningsåtgärder bland annat utifrån dessa risker och inhämtar revisionsbevis som är tillräckliga och ändamålsenliga för att utgöra en grund för våra uttalanden. Risken för att inte upptäcka en väsentlig felaktighet till följd av oegentligheter är högre än för en väsentlig felaktighet som beror på misstag, eftersom oegentligheter kan innefatta agerande i maskopi, förfalskning, avsiktliga utelämnanden, felaktig information eller åsidosättande av intern kontroll.
- skaffar vi oss en förståelse av den del av bolagets interna kontroll som har betydelse för vår revision för att utforma granskningsåtgärder som är lämpliga med hänsyn till omständigheterna, men inte för att uttala oss om effektiviteten i den interna kontrollen.
- utvärderar vi lämpligheten i de redovisningsprinciper som används och rimligheten i styrelsens och verkställande direktörens uppskattningar i redovisningen och tillhörande upplysningar.
- drar vi en slutsats om lämpligheten i att styrelsen och verkställande direktören använder antagandet om fortsatt drift vid upprättandet av årsredovisningen och koncernredovisningen. Vi drar också en slutsats, med grund i de inhämtade revisionsbevisen, om huruvida det finns någon väsentlig osäkerhetsfaktor som avser sådana händelser eller förhållanden som kan leda till betydande tvivel om bolagets och koncernens förmåga att fortsätta verksamheten. Om vi drar slutsatsen att det finns en väsentlig osäkerhetsfaktor, måste vi i revisionsberättelsen fästa uppmärksamheten på upplysningarna i årsredovisningen och koncernredovisningen om den väsentliga osäkerhetsfaktorn eller, om sådana upplysningar är otillräckliga, modifiera uttalandet om årsredovisningen och koncernredovisningen. Våra slutsatser baseras på de revisionsbevis som inhämtas fram till datumet för revisionsberättelsen. Dock kan framtida händelser eller förhållanden göra att ett bolag och en koncern inte längre kan fortsätta verksamheten.
- utvärderar vi den övergripande presentationen, strukturen och innehållet i årsredovisningen och koncernredovisningen, däribland upplysningarna, och om årsredovisningen och koncernredovisningen återger de underliggande transaktionerna och händelserna på ett sätt som ger en rättvisande bild.
- inhämtar vi tillräckliga och ändamålsenliga revisionsbevis avseende den finansiella informationen för enheterna eller affärsaktiviteterna inom koncernen för att göra ett uttalande avseende koncernredovisningen. Vi ansvarar för styrning, övervakning och utförande av koncernrevisionen. Vi är ensamt ansvariga för våra uttalanden.

Vi måste informera styrelsen om bland annat revisionens planerade omfattning och inriktning samt tidpunkten för den. Vi måste också informera om betydelsefulla iakttagelser under revisionen, däribland de eventuella betydande brister i den interna kontrollen som vi identifierat.

Rapport om andra krav enligt lagar och andra författningar

Uttalanden

Utöver vår revision av årsredovisningen och koncernredovisningen har vi även utfört en revision av styrelsens

och verkställande direktörens förvaltning för Svenskt Industriflyg AB för räkenskapsåret 2022 samt av förslaget till dispositioner beträffande bolagets vinst eller förlust.

Vi tillstyrker att bolagsstämman disponerar vinsten enligt förslaget i förvaltningsberättelsen och beviljar styrelsens ledamot och verkställande direktören ansvarsfrihet för räkenskapsåret.

Grund för uttalanden

Vi har utfört revisionen enligt god revisionssed i Sverige. Vårt ansvar enligt denna beskrivs närmare i avsnittet Revisorns ansvar. Vi är oberoende i förhållande till moderbolaget och koncernen enligt god revisorssed i Sverige och har i övrigt fullgjort vårt yrkesetiska ansvar enligt dessa krav.

Vi anser att de revisionsbevis vi har inhämtat är tillräckliga och ändamålsenliga som grund för våra uttalanden.

Styrelsens och verkställande direktörens ansvar

Det är styrelsen som har ansvaret för förslaget till dispositioner beträffande bolagets vinst eller förlust. Vid förslag till utdelning innefattar detta bland annat en bedömning av om utdelningen är försvarlig med hänsyn till de krav som bolagets och koncernens verksamhetsart, omfattning och risker ställer på storleken av moderbolagets och koncernens egna kapital, konsolideringsbehov, likviditet och ställning i övrigt.

Styrelsen ansvarar för bolagets organisation och förvaltningen av bolagets angelägenheter. Detta innefattar bland annat att fortlöpande bedöma bolagets och koncernens ekonomiska situation och att tillse att bolagets organisation är utformad så att bokföringen, medelsförvaltningen och bolagets ekonomiska angelägenheter i övrigt kontrolleras på ett betryggande sätt. Verkställande direktören ska sköta den löpande förvaltningen enligt styrelsens riktlinjer och anvisningar och bland annat vidta de åtgärder som är nödvändiga för att bolagets bokföring ska fullgöras i överensstämmelse med lag och för att medelsförvaltningen ska skötas på ett betryggande sätt.

Revisorns ansvar

Vårt mål beträffande revisionen av förvaltningen, och därmed vårt uttalande om ansvarsfrihet, är att inhämta revisionsbevis för att med en rimlig grad av säkerhet kunna bedöma om någon styrelseledamot eller verkställande direktören i något väsentligt avseende:

- företagit någon åtgärd eller gjort sig skyldig till någon försummelse som kan föranleda ersättningsskyldighet mot bolaget, eller

- på något annat sätt handlat i strid med aktiebolagslagen, årsredovisningslagen eller bolagsordningen.


Vårt mål beträffande revisionen av förslaget till dispositioner av bolagets vinst eller förlust, och därmed vårt uttalande om detta, är att med rimlig grad av säkerhet bedöma om förslaget är förenligt med aktiebolagslagen.

Rimlig säkerhet är en hög grad av säkerhet, men ingen garanti för att en revision som utförs enligt god revisionssed i Sverige alltid kommer att upptäcka åtgärder eller försummelser som kan föranleda ersättningsskyldighet mot bolaget, eller att ett förslag till dispositioner av bolagets vinst eller förlust inte är förenligt med aktiebolagslagen.

Som en del av en revision enligt god revisionssed i Sverige använder vi professionellt omdöme och har en professionellt skeptisk inställning under hela revisionen. Granskningen av förvaltningen och förslaget till dispositioner av bolagets vinst eller förlust grundar sig främst på revisionen av räkenskaperna. Vilka tillkommande granskningsåtgärder som utförs baseras på vår professionella bedömning med utgångspunkt i risk och väsentlighet. Det innebär att vi fokuserar granskningen på sådana åtgärder, områden och förhållanden

som är väsentliga för verksamheten och där avsteg och överträdelser skulle ha särskild betydelse för bolagets situation. Vi går igenom och prövar fattade beslut, beslutsunderlag, vidtagna åtgärder och andra förhållanden som är relevanta för vårt uttalande om ansvarsfrihet. Som underlag för vårt uttalande om styrelsens förslag till dispositioner beträffande bolagets vinst eller förlust har vi granskat om förslaget är förenligt med aktiebolagslagen.

Eskilstuna den 30 juni 2023



Johan Rudengren
Auktoriserad revisor

Fotokopians överensstämmelse
med originalet intygas:

